

EDITAL

CONCORRÊNCIA PÚBLICA Nº 01/2026

O MUNICÍPIO DE SÃO JOSÉ DO PEIXE/PI, inscrito no CNPJ sob o nº 06.554.000/0001-10, com sede na Praça Helvídio Nunes, nº 405 - Centro – São José do Peixe/PI, torna público para conhecimento dos interessados, que realizará licitação, na modalidade **CONCORRÊNCIA ELETRÔNICA Nº 01/2026**, para contratação do objeto adiante caracterizado, para execução direta, a se processar de forma eletrônica, nos termos da Lei nº 14.133/2021, observada a IN 73/2022, do Ministério da Economia e legislação correlata, e será conduzida por Agente de Contratação designado, e ainda as exigências estabelecidas neste Edital.

DADOS DO CERTAME	
Processo Adm. nº	011/2026
Objeto	Execução de serviços de reforma e ampliação da Escola Municipal Antônio Alves Martins, na Localidade Tamboril, no Município de São José do Peixe/PI.
Início da Sessão Eletrônica	27/03/2026, às 08h 00min
Site da Sessão Eletrônica	www.licitanet.com.br
Endereços eletrônicos para retirada do Edital	www.licitanet.com.br , https://www.tce.pi.gov.br , e solicitado via e-mail: sjpeixecpl@gmail.com
Valor	R\$ 246.839,14
Garantia de Proposta	(X) Sim () Não
Inversão de Fase	(X) Sim () Não
Orçamento	(X) Estimado () Máximo () Referência () Orçamento Sigiloso
Natureza do objeto	() Aquisição (X) Serviço
Participação – MEI/ME/EPP	() Licitação Exclusiva para MEI/ME/EPP – Art. 48, I da Lei Complementar nº 123/06; () Licitação com itens/grupos cotas de até 25% reservadas para MEI/ME/EPP – Art. 48, III da Lei Complementar nº 123/06; (X) Licitação de Ampla Participação
Prazo para envio da proposta/documentação	Até 27/03/2026, às 07h 59min

DEFINIÇÕES DA PARTE ESPECÍFICA	
Forma de apresentação da proposta	() POR ITEM (lances se darão pelo valor total de cada item) (X) POR LOTE (lances se darão pelo valor total do lote)
Critério de julgamento e intervalo de diferença entre os lances	(X) MENOR PREÇO: Intervalo de R\$ 100,00 () MAIOR DESCONTO: Intervalo de %
Validade da proposta	A proposta comercial terá validade mínima de 60 (sessenta) dias, a contar da data da abertura da sessão pública.
Modo de disputa	(X) ABERTO () ABERTO E FECHADO

1. OBJETO DA LICITAÇÃO

1.1. A presente licitação tem por objeto a **contratação de empresa para execução de serviços de reforma e ampliação da Escola Municipal Antônio Alves Martins, na Localidade Tamboril, no Município de São José do Peixe/PI.**

1.2. A forma pela qual deverão ser executados os serviços licitados e as diversas obrigações dos licitantes e da adjudicatária do objeto desta licitação está registrada neste Edital, no Projeto Básico, especificações em anexo e na Minuta de Contrato que, igualmente, integra o dossiê de informações sobre a licitação.

2. DO REGIME DE EXECUÇÃO, CRITÉRIO DE JULGAMENTO E MODO DE DISPUTA

2.1. Os serviços do objeto deste Edital serão executados sob o regime de **Empreitada por Preço Global**.

2.2. O critério de julgamento utilizado será o do **Menor Preço**.

2.2.1 O desconto resultante do valor do lance ofertado pelos licitantes deverá incidir linearmente sobre os preços de todos os itens do orçamento estimado constante do instrumento convocatório.

2.3. O modo de disputa será **“Aberto”**.

3. DOS RECURSOS ORÇAMENTÁRIOS

3.1 As despesas decorrentes da contratação do objeto desta licitação correrão por conta da seguinte dotação orçamentária:

Unid. Orc.	Class. Funcional	Nat. Despesa
02 05 01	12 361 0030 1200 0000	4.4.90.51.00
02 05 01	12 365 0035 1260 0000	
02 05 02	12 365 0035 2260 0000	
02 05 02	12 365 0035 2261 0000	

Fontes de Recursos: FPM, ICMS, Tributos, QSE, FUNDEB, Convênios, Emendas, FEP, CIDE, IPVA, Outros Recursos.

4 – DA DISPONIBILIZAÇÃO DO EDITAL

4.1. Os documentos integrantes do Edital poderão ser consultados no site do TCE (Tribunal de Contas do Estado do Piauí) – www.tcepi.tc.br, na plataforma Licitanet – www.licitanet.com.br,

no Portal da Transparência do Município de São José do Peixe/PI e no setor de licitações do Município.

5 – DA IMPUGNAÇÃO AO EDITAL E DO PEDIDO DE ESCLARECIMENTO

5.1. A impugnação ao edital DEVERÁ ser realizada EXCLUSIVAMENTE por FORMA ELETRÔNICA no sistema <http://www.licitanet.com.br>.

5.2. Qualquer pessoa é parte legítima para impugnar este Edital por irregularidade na aplicação da Lei nº 14.133/2021, devendo protocolar o pedido até 03 (três) dias úteis antes da data da abertura do certame.

5.3. Apresentada a impugnação, a mesma será respondida à interessada, dando-se publicidade no *site* do Município de São José do Peixe/PI, na plataforma Licitanet e TCE/PI, consoante preceitua o parágrafo único do art. 164 da Lei nº 14.133/2021;

5.4. A resposta à impugnação ou ao pedido de esclarecimento será divulgada em sítio eletrônico oficial no prazo de até 03 (três) dias úteis, limitado ao último dia útil anterior à data da abertura do certame.

5.5. As impugnações e pedidos de esclarecimentos não suspendem os prazos previstos no certame.

5.6. A concessão de efeito suspensivo à impugnação é medida excepcional e deverá ser motivada pelo agente de contratação, nos autos do processo de licitação.

5.7. Acolhida a impugnação, será definida e publicada nova data para a realização do certame.

6. DO PRAZO DE VIGÊNCIA E EXECUÇÃO CONTRATUAL

6.1. O Contrato deverá ser executado fielmente pelas partes, de acordo com as cláusulas avençadas e as normas da Lei nº 14.133/2021, e cada parte responderá pelas consequências de sua inexecução total ou parcial.

6.1.1. A execução do contrato deverá ser acompanhada e fiscalizada pelo(s) fiscal(is) do contrato ou pelos respectivos substitutos (Lei nº 14.133/2021, art. 117, caput).

6.2. O fiscal do contrato será auxiliado pelos órgãos de assessoramento jurídico e de controle interno da Administração, que deverão dirimir dúvidas e subsidiá-la com informações relevantes para prevenir riscos na execução contratual.

6.3. Identificada qualquer inexecução ou irregularidade, o fiscal do contrato emitirá notificações para a correção da execução do contrato, determinando prazo para a correção.

6.4. A Contratada será obrigada a reparar ou corrigir, a suas expensas, no total ou em parte, o objeto do contrato em que se verificarem vícios, defeitos ou incorreções resultantes de sua execução ou de materiais nela empregados (Lei nº 14.133/2021, art. 119).

6.5. Caberá à fiscalização, em momento oportuno, atestar se o objeto contratual foi efetivamente prestado e aprovado.

6.6. Na contagem do prazo de vigência estabelecido neste instrumento, excluir-se-á o dia da publicação e incluir-se-á o do vencimento, conforme disposto no art. 183 da Lei nº 14.133/2021.

6.7. Só se iniciam e vencem os prazos previstos neste instrumento em dia de expediente na Prefeitura Municipal de São José do Peixe/PI.

7. DO CREDENCIAMENTO NO PROVEDOR DO PROCESSO ELETRÔNICO

7.1. O credenciamento dar-se-á pela atribuição de chave de identificação e de senha, pessoal e intransferível, para acesso ao Portal: www.licitanet.com.br.

7.1.1. Para ter acesso ao sistema eletrônico, os interessados deverão dispor de chave de identificação e senha pessoal, obtidas junto ao Portal: www.licitanet.com.br, também deverão informar-se a respeito do seu funcionamento e regulamento e receber instruções detalhadas para sua correta utilização.

7.2. O credenciamento junto ao provedor do sistema implica a responsabilidade legal do licitante e a presunção de sua capacidade técnica para realização das transações inerentes ao certame na forma eletrônica.

7.3. O uso da senha de acesso pelo licitante é de sua responsabilidade exclusiva, incluindo qualquer transação efetuada diretamente ou por seu representante, não cabendo ao provedor do sistema ou a Prefeitura, responsabilidade por eventuais danos decorrentes de uso indevido da senha, ainda que por terceiros.

7.4. No caso de participação de empresas em consórcio, o credenciamento e a operação do sistema eletrônico devem ser realizados pela empresa líder do consórcio.

8. CONDIÇÕES DE PARTICIPAÇÃO

8.1. Poderá participar desta licitação qualquer pessoa jurídica legalmente estabelecida no País, que atenda às exigências deste Edital e seus anexos, que esteja devidamente credenciada, munida de chave de identificação e de senha, cujo objeto social seja compatível com o objeto do certame e que satisfaçam as condições deste Edital.

8.2. O licitante responsabiliza-se exclusiva e formalmente pelas transações efetuadas em seu nome, assume como firmes e verdadeiras suas propostas e seus lances, inclusive os atos praticados diretamente ou por seu representante, excluída a responsabilidade do provedor do sistema ou do órgão ou entidade promotora da licitação por eventuais danos decorrentes de uso indevido das credenciais de acesso, ainda que por terceiros.

8.3. É de responsabilidade do cadastrado conferir a exatidão dos seus dados cadastrais nos sistemas relacionados no item anterior e mantê-los atualizados junto aos órgãos responsáveis pela informação, devendo proceder, imediatamente, à correção ou à alteração dos registros tão logo identifique incorreção ou aqueles se tornem desatualizados.

8.4. A não observância do disposto no item anterior poderá ensejar desclassificação no momento da habilitação.

8.5. Não poderão disputar esta licitação:

8.5.1. Aquele que não atenda às condições deste Edital e seu(s) anexo(s);

8.5.2. Autor do anteprojeto, do projeto básico ou do projeto executivo, pessoa física ou jurídica, quando a licitação versar sobre serviços ou fornecimento de bens a ele relacionados;

8.5.3. Empresa, isoladamente ou em consórcio, responsável pela elaboração do projeto básico ou do projeto executivo, ou empresa da qual o autor do projeto seja dirigente, gerente, controlador, acionista ou detentor de mais de 5% (cinco por cento) do capital com direito a voto, responsável técnico ou subcontratado, quando a licitação versar sobre serviços ou fornecimento de bens a ela necessários;

8.5.4. Pessoa jurídica que se encontre, ao tempo da licitação, impossibilitada de participar da licitação em decorrência de sanção que lhe foi imposta;

8.5.5. Aquele que mantenha vínculo de natureza técnica, comercial, econômica, financeira, trabalhista ou civil com dirigente do órgão ou entidade contratante ou com agente público que desempenhe função na licitação ou atue na fiscalização ou na gestão do contrato, ou que deles

seja cônjuge, companheiro ou parente em linha reta, colateral ou por afinidade, até o terceiro grau;

8.5.6. Pessoa jurídica que, nos 05 (cinco) anos anteriores à divulgação do Edital, tenha sido condenada judicialmente, com trânsito em julgado, por exploração de trabalho infantil, por submissão de trabalhadores a condições análogas às de escravo ou por contratação de adolescentes nos casos vedados pela legislação trabalhista;

8.5.7. Agente público do órgão ou entidade licitante;

8.5.8. Pessoas jurídicas reunidas em consórcio;

8.5.9. Não poderá participar, direta ou indiretamente, da licitação ou da execução do contrato agente público do órgão ou entidade contratante, devendo ser observadas as situações que possam configurar conflito de interesses no exercício ou após o exercício do cargo ou emprego, nos termos da legislação que disciplina a matéria, conforme § 1º do art. 9º da Lei nº 14.133/2021.

8.5.10. Pessoa física, em qualquer hipótese.

8.6. O impedimento de que trata o item 2.6.4 será também aplicado ao licitante que atue em substituição a outra pessoa, física ou jurídica, com o intuito de burlar a efetividade da sanção a ela aplicada, inclusive a sua controladora, controlada ou coligada, desde que devidamente comprovado o ilícito ou a utilização fraudulenta da personalidade jurídica do licitante.

8.7. A critério da Administração e exclusivamente a seu serviço, o autor dos projetos e a empresa a que se referem os itens 2.5.2 e 2.5.3 poderão participar no apoio das atividades de planejamento da contratação, de execução da licitação ou de gestão do contrato, desde que sob supervisão exclusiva de agentes públicos do órgão ou entidade.

8.8. Equiparam-se aos autores do projeto as empresas integrantes do mesmo grupo econômico.

8.9. O disposto nos itens 2.5.2 e 2.5.3 não impede a licitação ou a contratação de serviço que inclua como encargo do contratado a elaboração do projeto básico e do projeto executivo, nas contratações integradas, e do projeto executivo, nos demais regimes de execução.

8.10. A participação na presente licitação implica a aceitação plena e irrevogável de todos os termos, cláusulas e condições constantes deste edital e de seus anexos, bem como a observância dos preceitos legais e regulamentares em vigor e a responsabilidade pela fidelidade e legitimidade das informações e dos documentos apresentados em qualquer fase do processo.

8.11. Os licitantes deverão encaminhar a proposta de preço, exclusivamente por meio do sistema, concomitantemente com os documentos de habilitação exigidos no Edital.

9. DA DISPUTA E CONDUÇÃO DO CERTAME

9.1. Os trabalhos serão conduzidos pelo Agente de Contratação designado, mediante a inserção e monitoramento de dados gerados ou transferidos no seguinte endereço eletrônico: www.licitanet.com.br.

9.2. A operacionalidade do certame se fará por meio do Portal: www.licitanet.com.br, junto ao qual os licitantes deverão se informar a respeito do seu funcionamento e regulamento, e receber instruções detalhadas para sua correta utilização.

9.2.1. O PORTAL LICITANET se destina especificamente a realização da fase de disputa de preços enquanto que as publicações referentes à condução do processo licitatório devem ser acompanhadas no *site* do Município, *site* do TCE/PI e/ou Diário Oficial.

9.3. A participação na licitação, na forma eletrônica, se dará por meio da digitação da senha pessoal e intransferível do representante credenciado junto ao www.licitanet.com.br, e subsequente encaminhamento da proposta, exclusivamente por meio do sistema eletrônico, observados data e horário estabelecidos neste Edital.

9.4. O encaminhamento da proposta pressupõe o pleno conhecimento e atendimento às exigências de habilitação previstas neste Edital. O licitante será responsável por todas as transações que forem efetuadas em seu nome no sistema eletrônico assumindo como firmes e verdadeiros sua proposta e seus lances.

9.5. Caberá ao licitante acompanhar as operações no sistema eletrônico durante a sessão pública do certame eletrônico, ficando responsável pelo ônus decorrente da perda de negócios diante da inobservância de qualquer mensagem emitida pelo sistema eletrônico ou de sua desconexão.

9.6. Se ocorrer a desconexão do Agente de Contratação no decorrer da etapa de lances, e o sistema eletrônico permanecer acessível aos licitantes, os lances continuarão sendo recebidos, sem prejuízo dos atos realizados.

9.7. Quando a desconexão persistir por tempo superior a 10 (dez) minutos, a sessão do certame eletrônico será suspensa e terá reinício, com o aproveitamento dos atos anteriormente praticados, somente após comunicação expressa do Agente de Contratação aos participantes, no sítio eletrônico: www.licitanet.com.br

9.8. Quando a desconexão representar uma efetiva e irreparável ruptura no certame, ou quando, após uma desconexão superior a 10 minutos não se retomar, em prazo razoável, o processo de formulação de lances, a sessão do certame eletrônico será definitivamente interrompida, o que acarretará, consequentemente, a renovação do procedimento, inclusive com nova publicação do aviso.

9.9. No caso de desconexão apenas do licitante, este deverá de imediato, sob sua inteira responsabilidade, providenciar sua conexão ao sistema eletrônico.

9.10. Durante a sessão pública, a comunicação entre o Agente de Contratação e os licitantes ocorrerá exclusivamente mediante troca de mensagens, via chat, em campo próprio do sistema eletrônico. Não será aceito nenhum outro tipo de contato, como meio telefônico ou e-mail.

9.11. O Agente de Contratação verificará as propostas apresentadas e desclassificará, motivadamente, aquelas que não estejam em conformidade com os requisitos estabelecidos neste Edital.

9.12. Somente os licitantes com propostas cadastradas participarão da fase de lances.

9.13. A desclassificação da proposta será sempre fundamentada e registrada no sistema eletrônico, com acompanhamento em tempo real pelos licitantes.

9.14. A presente licitação será realizada com INVERSÃO DE FASES, PREVISTA NO ART. 17, §1º DA LEI Nº 14.133/2021, DEVENDO A HABILITAÇÃO DOS LICITANTES PRECEDER A FASE DE APRESENTAÇÃO DE PROPOSTAS E LANCES, EM BUSCA DA MELHOR PRESTAÇÃO DOS SERVIÇOS QUE COMPÕEM O OBJETO DESTE CERTAME.

9.15. A inversão de fases terá como benefícios a verificação prévia da qualificação técnica, da experiência e da qualidade dos serviços prestados pelos licitantes, em busca de atender aos parâmetros mínimos de qualidade definidos no Termo de Referência, na tentativa de evitar a mácula no preço com a realização da disputa de lances antes do julgamento da capacidade de execução do objeto. Assim, a disputa ocorrerá após a análise da habilitação dos licitantes, sendo o menor preço o critério decisivo na escolha da melhor proposta para a Administração.

10. DO ENVIO DA PROPOSTA E DOS DOCUMENTOS DE HABILITAÇÃO

10.1. A participação no certame eletrônico ocorrerá mediante utilização da chave de identificação e de senha privativa do licitante e subsequente encaminhamento da proposta, no valor total da obra, conforme o critério de julgamento adotado neste Edital, até a data e o horário estabelecidos para abertura da sessão pública.

10.2. Após a divulgação do edital, os licitantes deverão encaminhar na forma e no prazo estabelecidos neste edital, simultaneamente os documentos de habilitação e a proposta inicial com o valor na Moeda Real, MENOR PREÇO, até a data e hora marcadas para a abertura da sessão, exclusivamente por meio do sistema eletrônico – www.licitanet.com.br – quando, então, encerrar-se-á, automaticamente, a fase de recebimento de propostas.

10.2.1. As propostas possuem prazo de validade de 60 (sessenta) dias, a contar da data da abertura das propostas de preços;

10.3. No momento do envio da proposta, o licitante deverá declarar por meio do sistema eletrônico em campo específico, devendo também apresentar, se convocado para entrega de documentos impressos, as seguintes declarações, conforme modelo do ANEXO V – Carta de apresentação dos documentos de habilitação:

10.3.1. Que está ciente das condições contidas no Edital e em seus anexos, bem como de que cumpre plenamente os requisitos de habilitação definidos no Edital e que sua proposta está em conformidade com as exigências do instrumento convocatório;

10.3.2. De que até a presente data inexistem fatos impeditivos para a habilitação no presente processo licitatório, ciente da obrigatoriedade de declarar ocorrências posteriores;

10.3.3. Para fins do disposto no inciso VI do art. 68 da Lei nº 14.133/2021, que não emprega menor de 18 (dezoito) anos em trabalho noturno, perigoso ou insalubre e não emprega menor de 16 (dezesesseis) anos, salvo menor, a partir de 14 (quatorze) anos, na condição de aprendiz, nos termos do inciso XXXIII, do art. 7º da Constituição Federal;

10.3.4. Que não possui em sua cadeia produtiva empregados executando trabalho degradante ou forçado, observado o disposto nos incisos III e IV do art. 1º e no inciso III do art. 5º da Constituição Federal;

10.3.5. Que a proposta apresentada para esta licitação foi elaborada de maneira independente;

10.4. As declarações mencionadas nos subitens anteriores serão visualizadas pelo Agente de Contratação, na fase de habilitação, quando serão impressas e anexadas aos autos do processo, não havendo necessidade de envio por meio de e-mail ou outra forma.

10.5. Nos casos de emissão de declaração falsa, a empresa licitante estará sujeita à tipificação no crime de falsidade ideológica, prevista no artigo 299 do Código Penal Brasileiro, bem como nos crimes previstos nos artigos 337-E e seguintes da Lei nº 14.133/2021, além de poder ser punido administrativamente, conforme as sanções previstas no presente Edital.

10.6. Até a abertura da sessão, o licitante poderá retirar ou substituir a proposta anteriormente apresentada.

10.7. Ao cadastrar sua proposta no sítio www.licitanet.com.br, o licitante deverá fazer a descrição detalhada do objeto.

10.8. A apresentação da proposta implicará plena aceitação por parte do proponente das condições estabelecidas neste Edital e seus anexos.

10.9. Serão desclassificadas as propostas que não atenderem às exigências do presente Edital e seus anexos, que forem omissas ou apresentarem irregularidades insanáveis.

10.10. O preço proposto será de exclusiva responsabilidade do licitante, não lhe assistindo o direito de pleitear qualquer alteração do mesmo, sob a alegação de erro, omissão ou qualquer outro pretexto.

10.11. A omissão de qualquer despesa necessária ao perfeito cumprimento do objeto deste certame será interpretada como não existente ou já incluída no preço, não podendo o licitante pleitear acréscimo após a abertura da sessão pública.

10.12. A proposta do licitante deverá considerar a tributação que efetivamente incidirá durante a execução do contrato.

10.13. Qualquer elemento que possa identificar o licitante importará na desclassificação da proposta, sem prejuízo das sanções previstas neste Edital.

10.14. As propostas e eventuais anexos ficarão disponíveis no sistema eletrônico.

11. DA HABILITAÇÃO

11.1. DA HABILITAÇÃO JURÍDICA

11.1.1. Para comprovar a habilitação jurídica, o vencedor deverá apresentar a seguinte documentação:

11.1.1.1. Cópia da cédula de identidade ou outro documento oficial de identificação com fotografia do(s) responsável(eis), diretor, sócio ou superintendente da empresa licitante;

11.1.1.2. Registro comercial, no caso de empresa individual;

11.1.1.3. Em se tratando de microempreendedor individual – MEI: Certificado da Condição de Microempreendedor Individual - CCMEI, cuja aceitação ficará condicionada à verificação da autenticidade no sítio www.portaldoempreendedor.gov.br;

11.1.1.4. Ato constitutivo, estatuto ou contrato em vigor, devidamente registrado, em se tratando de sociedades comerciais e no caso de sociedade por ações, acompanhado dos documentos de eleição de seus atuais administradores;

11.1.1.5. Inscrição do ato constitutivo no caso de sociedades civis, acompanhada de documentação que identifique a diretoria em exercício;

11.1.1.6. No caso de sociedade simples: inscrição do ato constitutivo no Registro Civil das Pessoas Jurídicas do local de sua sede, acompanhada de prova da indicação dos seus administradores;

11.1.1.7. Decreto de autorização, em se tratando de empresa ou sociedade estrangeira em funcionamento no País, e ato de registro ou autorização para funcionamento expedido pelo órgão competente;

11.1.1.8. Os documentos acima deverão estar acompanhados de todas as alterações ou da consolidação respectiva;

11.1.1.9. Deverá estar prevista no estatuto ou contrato social do licitante a autorização para empreender atividades compatíveis com o objeto desta licitação;

11.1.1.10. Credenciamento do representante legal para assinatura do contrato;

11.1.1.11. Certidão Simplificada e Específica emitida pela Junta Comercial da sede ou domicílio da licitante devidamente atualizada.

11.2. DA REGULARIDADE FISCAL E TRABALHISTA

11.2.1. Prova de inscrição no Cadastro Nacional de Pessoa Jurídica – CNPJ – pertinente ao seu ramo de atividade e compatível com o objeto desta licitação.

11.2.2. Prova de regularidade fiscal perante a Fazenda Nacional, mediante certidão conjunta expedida pela RFB/PGFN, referente a todos os créditos tributários federais e à Dívida Ativa da União, inclusive aqueles relativos à Seguridade Social.

11.2.3. Prova de regularidade com a Fazenda Estadual, mediante Certidão Negativa de Tributos Estaduais ou Certidão Positiva com efeito negativo, expedida pela Fazenda Estadual ou Certidão de Não Contribuinte.

11.2.4. Prova de regularidade com a Fazenda Pública Municipal da sede do licitante, mediante Certidão Negativa de Tributos Municipais ou Certidão Positiva com efeito negativo, expedida pela Fazenda Municipal, da sede do licitante ou Certidão de Não Contribuinte.

11.2.4.1. A Prova de Regularidade para com a Fazenda Municipal deverá ser atendida pela apresentação da Certidão Negativa de Tributos ou Positiva com efeitos de Negativa de tributos municipais da sede do licitante.

11.2.5. Prova de regularidade com o Fundo de Garantia por Tempo de Serviço – FGTS – por meio de Certificado de Regularidade de Situação do Fundo de Garantia do Tempo de Serviço.

11.2.6. Prova de inexistência de débitos inadimplidos perante a Justiça do Trabalho, mediante a apresentação de certidão negativa ou positiva com efeito de negativa, expedida pelo Tribunal Superior do Trabalho (TST), da sede do licitante, nos termos do Título VII-A da Consolidação das Leis do Trabalho, aprovada pelo Decreto-Lei no 5.452, de 01/05/1943, e instituída pela Lei nº 12.440, de 07/07/2011, que será verificada *on line* pelo Agente de Contratação na data de entrega da documentação de habilitação.

11.2.7. Caso o objeto contratual venha a ser cumprido por filial do licitante, os documentos exigidos neste item também deverão ser apresentados pela filial executora do contrato, sem prejuízo para a exigência de apresentação dos documentos relativos à sua matriz.

11.3. DA HABILITAÇÃO ECONÔMICO-FINANCEIRA

11.3.1. Balanço Patrimonial, Demonstrações de Resultado de Exercício (DRE), e outras demonstrações contábeis obrigatórias para o tipo societário, do último exercício social.

11.3.1.1. No caso de sociedade anônima e de outras empresas obrigadas à publicação de balanço, deverá ser apresentada a cópia da publicação, na imprensa oficial, do Balanço e das Demonstrações Contábeis, além da ata de aprovação devidamente registrada na Junta Comercial.

11.3.1.2. Quando não houver a obrigatoriedade de publicação do Balanço e das Demonstrações Contábeis, deverão ser apresentadas cópias legíveis dessas peças, bem como dos termos de abertura e de encerramento do Livro Diário, registrado na Junta Comercial ou no órgão competente.

11.3.1.3. No caso de Livro Diário expedido através do Sistema Público de Escrituração Digital – SPED, deverá ser apresentado além do Balanço e das Demonstrações Contábeis, registrado no órgão competente, o termo de abertura e de encerramento do Livro Diário e o Recibo de Entrega de Escrituração Contábil Digital emitido pelo referido sistema.

11.3.1.4. Empresa que, de acordo com a legislação, não tenha apurado as demonstrações contábeis referentes ao seu primeiro exercício social, deverá apresentar balanço de abertura, levantado na data de sua constituição, conforme os requisitos de legislação societária e comercial.

11.3.2. Para ser habilitado o licitante deverá alcançar o Índice de Liquidez Geral – ILG, o Índice de Solvência Geral – ISG e o Índice de Liquidez Corrente – ILC igual ou maior do que 1,00 (um), apurados a partir dos dados expressos no Balanço Patrimonial e Demonstrações Contábeis, pelas fórmulas seguintes:

$$\text{ILG} = \frac{\text{ATIVO CIRCULANTE (AC)} + \text{REALIZÁVEL A LONGO PRAZO (RLP)}}{\text{PASSIVO CIRCULANTE (PC)} + \text{PASSIVO NÃO CIRCULANTE (PNC)}}$$

$$\text{ISG} = \frac{\text{ATIVO TOTAL (AT)}}{\text{PASSIVO CIRCULANTE (PC)} + \text{PASSIVO NÃO CIRCULANTE (PNC)}}$$

$$\text{ILC} = \frac{\text{ATIVO CIRCULANTE (AC)}}{\text{PASSIVO CIRCULANTE (PC)}}$$

1.3.2.1. As memórias de cálculo de cada índice devem ser anexadas pelo licitante à documentação relativa à habilitação econômico-financeira, conforme ANEXO VII.

11.3.2.2. Todos os documentos e declarações contábeis deverão ser firmados pelo licitante e respectivo Contador.

11.3.2.3. Junto com a comprovação dos índices referidos acima, os licitantes deverão comprovar PATRIMÔNIO LÍQUIDO MÍNIMO para fins de habilitação, na forma do § 4º do artigo 69, da Lei nº 14.133/2021.

11.3.2.4 A comprovação de patrimônio líquido será equivalente a 10% (dez por cento) do valor estimado para contratação.

11.3.2.5. Os valores constantes do Balanço serão convertidos para a data base do orçamento estimado pelo Índice Geral de Preços (IGP-DI) da Fundação Getúlio Vargas, para fins de cálculo do Patrimônio Líquido mínimo.

11.3.3. Declaração de capacidade financeira, obrigatoriamente em papel timbrado da empresa, apresentando as demonstrações contábeis do último exercício social, devidamente assinada pelo Representante Legal da Empresa e pelo Contador responsável, acompanhada da Certidão de Habilitação Profissional do Contador.

11.3.4. Certidão Negativa de Falência, Recuperação Judicial e Extrajudicial expedida pelo distribuidor da sede da pessoa jurídica, observada a data de validade definida no instrumento.

11.3.5. No caso de silêncio do documento a respeito de sua validade, qualquer das certidões exigidas neste Edital deverá apresentar data de emissão de, no máximo, 60 (sessenta) dias anteriores à data fixada para a sessão de abertura da licitação.

11.3.6. Comprovante de recolhimento da garantia de proposta, em importância equivalente a 1% (um por cento) do valor global estimado da contratação, conforme art. 58 da Lei nº 14.133/2021, das modalidades previstas no §1º do art. 96 da mesma lei.

11.3.6.1. Caso a garantia seja do tipo fiança bancária, deverá ser com firma devidamente reconhecida em cartório.

11.3.6.2. No caso de opção pela garantia do tipo seguro garantia, o mesmo deverá ser feito mediante entrega da competente apólice emitida por entidade em funcionamento no país, em nome da Contratante, com firma devidamente reconhecida em cartório.

11.3.6.3. No caso de opção pela garantia em títulos da dívida pública, deverão tais títulos serem acompanhados de documento emitido pela Secretaria do Tesouro Nacional, que atestará a sua validade, exequibilidade e avaliação de resgate atual.

11.3.6.4. No caso de opção por caução em dinheiro, o depósito será efetuado na conta específica da Contratante, que emitirá o respectivo comprovante de recebimento.

11.4. DA DOCUMENTAÇÃO DE QUALIFICAÇÃO TÉCNICA

11.4.1. Registro ou inscrição da empresa licitante, bem como de seu(s) responsável(is) técnico(s), no CREA (Conselho Regional de Engenharia e Agronomia) e/ou CAU (Conselho de Arquitetura e Urbanismo) e/ou CRT (Conselho Regional dos Técnicos Industriais) em plena validade, conforme definido neste Edital e as áreas de atuação previstas no Projeto Básico, em plena validade;

11.4.1.1. Comprovação da licitante possuir em seu corpo técnico, profissionais de nível superior, Engenheiro Civil, reconhecido(s) pelo CREA detentor(res) de Atestado(s) de responsabilidade técnica, devidamente averbado(s) no CREA da região onde os serviços foram executados, acompanhado(s) da(s) respectiva(s) Certidão(ões) de Acervo Técnico – CAT, que

comprove ter o(s) profissional(is) tenha executado satisfatoriamente a(s) obra(s)/serviço(s) similares ao licitado.

11.4.2. Comprovante de registro no cadastro técnico federal de atividades potencialmente poluidoras ou utilizadoras de recursos ambientais, acompanhado do respectivo certificado de regularidade em vigor, consoante as disposições contidas no art. 17, inciso II da Lei nº 6.938/81 e Instrução Normativa IBAMA nº 31, de 03 de dezembro de 2009 e legislação correlata.

11.4.3. Declaração de Baixo Impacto Ambiental, emitida pela Secretária de Meio Ambiente Estadual ou Municipal, acompanhada da Licença Ambiental de Operação.

11.4.2. CAPACIDADE TÉCNICO-OPERACIONAL

11.4.2.1. Quanto à capacitação técnico-operacional: apresentação de um ou mais atestados de capacidade técnica, fornecido por pessoa jurídica de direito público ou privado devidamente identificada, em nome do licitante, relativo à execução de obra ou serviço de engenharia, compatível em características, ao objeto da presente licitação, envolvendo as parcelas de maior relevância e valor significativo do objeto da licitação.

11.4.2.2. O(s) atestado(s) deverá(ão) possuir informações suficientes para qualificar e quantificar os serviços executados, bem como possibilitar aferir sua veracidade junto ao(s) emitente(s) do(s) documento(s).

11.4.2.2.1. A administração se resguarda no direito de diligenciar junto à pessoa jurídica emitente do Atestado/Declaração de Capacidade Técnica, visando a obter informações sobre o serviço prestado e cópias dos respectivos contratos, produtos e/ou outros documentos comprobatórios do conteúdo declarado.

11.4.2.3. A comprovação do vínculo do(s) profissional(is) do quadro da licitante, será atendida mediante a apresentação da declaração formal de sua disponibilidade, acompanhada de comprovação da anuência do profissional, ou através da apresentação dos documentos a seguir:

a) Empregado: Cópia do livro de registro de empregado registrado na Delegacia Regional do Trabalho - DRT ou cópia da Carteira de Trabalho e Previdência Social - CTPS anotada ou ainda, contrato de prestação de serviços, na forma da legislação trabalhista;

b) Sócio: Contrato Social devidamente registrado no órgão competente;

c) Diretor: Cópia do Contrato Social, em se tratando de firma individual ou limitada ou cópia da ata de eleição devidamente publicada na imprensa, em se tratando de sociedade anônima;

d) Profissional Autônomo: Cópia do contrato de prestação de serviços, devidamente assinado pelas partes;

e) Responsável Técnico: Além da cópia da Certidão expedida pelo CREA, CAU ou CRT da sede ou filial da licitante onde consta o registro do profissional como responsável técnico, deverá comprovar o vínculo em uma das formas contidas do subitem 13.4.2.3 nas alíneas “a” “b” “c” ou “d”.

11.4.2.4. Caso a licitante seja sociedade cooperativa, os responsáveis técnicos e/ou membros da equipe técnica de que trata o subitem 11.4.2.3 devem ser cooperados, demonstrando-se tal condição através da apresentação das respectivas atas de inscrição, da comprovação da integralização das respectivas quotas-partes e de três registros de presença desses cooperados em assembleias gerais ou nas reuniões seccionais, bem como da comprovação de que estão domiciliados em localidade abrangida na definição do artigo 4º, inciso XI, da Lei nº 5.764/1971.

11.4.2.5. Os profissionais indicados pelo licitante para fins de comprovação da capacitação técnico-profissional deverão participar da obra ou serviço objeto desta licitação, admitindo-se

a substituição por profissionais de experiência equivalente ou superior, desde que aprovado pela Contratante.

11.4.2.6. Será exigida ainda declaração formal da licitante de que disporá, por ocasião da futura contratação, das instalações, aparelhamento e pessoal técnico considerados essenciais para a execução contratual.

11.4.2.7. Declarações em papel timbrado da empresa, carimbadas e assinadas por pessoa legalmente autorizada a fazê-lo em nome da empresa:

a) Declaração da empresa licitante de que não foi declarada inidônea para licitar e contratar com a Administração Pública;

b) Declaração da empresa licitante de que cumpre com o disposto no Art. 7º, inc. XXXIII da Constituição Federal de 1988;

c) Declaração de comprovação, exigida somente para microempresa e empresa de pequeno porte, de enquadramento em um dos dois regimes, caso tenha se utilizado e se beneficiado do tratamento diferenciado e favorecido na presente licitação, na forma do disposto na Lei Complementar nº 123, de 14/12/2006;

d) Declaração de que está ciente das condições da licitação, que assume a responsabilidade pela autenticidade e veracidade de todos os documentos apresentados, sujeitando-se às penalidades legais e a sumária desclassificação da licitação, e que fornecerá quaisquer informações complementares solicitadas pela Agente de Contratação;

e) Declaração que aceita todas as condições do Edital;

f) Declaração que prestará os serviços de acordo com o projeto de engenharia, as especificações técnicas e as normas da ABNT e demais normas emanadas pela Prefeitura Municipal de São José do Peixe/PI, que serão tomadas todas as medidas necessárias para assegurar um controle adequado na qualidade dos serviços prestados;

g) Declaração de que não possui em seu quadro societário servidor público da ativa, ou empregado de empresa pública ou de sociedade de economia mista, em papel timbrado da empresa licitante.

11.4.2.8. Declaração formal emitida pela Licitante de que os equipamentos necessários para execução da Obra/Serviço de que trata o objeto desta licitação estarão disponíveis e em perfeitas condições de uso por ocasião de sua utilização.

12. DA FASE DE LANCES E DA NEGOCIAÇÃO

12.1. Aberta a etapa competitiva, os licitantes classificados poderão encaminhar lances públicos, sucessivos e com menor preço, exclusivamente por meio do sistema eletrônico, sendo imediatamente informados do horário e o valor registrado de cada lance.

12.2. Durante o transcurso da sessão, os licitantes terão informações, em tempo real, do valor de menor preço registrado, mantendo-se em sigilo a identificação do ofertante.

12.3. Será permitido aos licitantes a apresentação de lances intermediários durante a disputa. Serão considerados intermediários os lances que forem iguais ou superiores ao menor ofertado, mas inferiores ao último lance dado pelo próprio licitante, e registrado no sistema eletrônico pelo próprio licitante.

12.4. Não poderá haver desistência dos lances ofertados após a abertura da seção, sujeitando-se o licitante desistente às sanções previstas neste Edital.

12.5. Durante a fase de lances, o Agente de Contratação poderá excluir, justificadamente, lance cujo valor seja manifestamente inexequível.

12.6. Será adotado para o envio de lances na concorrência o modo de disputa “aberto”, em que os licitantes apresentarão lances públicos e sucessivos;

12.7. A etapa de lances da sessão pública terá duração inicial de 10 (dez) minutos. Após isso, será prorrogada automaticamente pelo sistema quando houver lance ofertado nos últimos dois minutos do período de duração da sessão pública.

12.8. Encerrado o prazo previsto no item anterior, o sistema abrirá oportunidade para que o autor da oferta de valor mais baixo e os das ofertas com preços até 10% (dez por cento) superior àquela possam ofertar um lance final e fechado em até 5 (cinco) minutos, o qual será sigiloso até o encerramento deste prazo.

12.9. Não havendo pelo menos três ofertas nas condições definidas neste item, poderão os autores dos melhores lances, na ordem de classificação, até o máximo de três, oferecer um lance final e fechado em até 5 (cinco) minutos, o qual será sigiloso até o encerramento deste prazo.

12.10. Após o término dos prazos estabelecidos nos itens anteriores, o sistema ordenará os lances segundo a ordem crescente de valores.

12.11. Não havendo lance final e fechado classificado na forma estabelecida nos itens anteriores, haverá o reinício da etapa fechada, para que os demais licitantes, até o máximo de três, na ordem de classificação, possam ofertar um lance final e fechado em até cinco minutos, o qual será sigiloso até o encerramento deste prazo.

12.12. Poderá o Agente de Contratação, auxiliado pela equipe de apoio, justificadamente, admitir o reinício da etapa fechada, caso nenhum licitante classificado na etapa de lance fechado atender às exigências de habilitação.

12.13. Encerrada a etapa de envio de lances da sessão pública, o Agente de Contratação deverá encaminhar, pelo sistema eletrônico, contraproposta ao licitante que tenha apresentado o melhor preço, para que seja obtida melhor proposta, vedada a negociação em condições diferentes das previstas neste Edital.

12.14. No caso de existir a participação de microempresas (ME) e empresas de pequeno porte (EPP), neste momento, os procedimentos obedecerão aos subitens a seguir:

a) Antes da classificação definitiva de preços, caso a melhor oferta não tenha sido apresentada por microempresa ou empresa de pequeno porte, o sistema utilizado verificará se ocorreu empate ficto previsto no § 2º do artigo 44 da Lei Complementar nº 123/2006, ou seja, propostas apresentadas por microempresas ou empresas de pequeno porte, ou cooperativas que preencham as condições estabelecidas, com valores até 5% (cinco por cento) acima do melhor preço ofertado. Em caso positivo, a microempresa ou empresa de pequeno porte que preencha as condições será convocada e poderá apresentar proposta de preço inferior àquela, à primeira classificada no prazo de 5 (cinco) minutos, sobre pena de preclusão.

b) Caso a microempresa (ME) ou empresa de pequeno porte (EPP) que preencha as condições estabelecidas, quando convocada não exerça o benefício de ofertar preço inferior à primeira classificada ou não o faça no tempo estabelecido, o sistema automaticamente convocará as ME e/ou EPP remanescentes que, porventura, se enquadrem na hipótese do empate ficto, na ordem classificatória, para exercício do mesmo direito, sucessivamente, se for o caso.

I. Havendo empate entre duas ou mais propostas, o desempate far-se-á através de disputa final, em que os licitantes empatados poderão apresentar nova proposta em ato contínuo à classificação;

12.15. O licitante melhor classificado será convocado para reelaborar e apresentar à administração pública, por meio eletrônico, a proposta de preços adequada ao lance vencedor, no prazo de até 02 (dois) dias úteis, sujeitando-se o licitante às sanções previstas neste Edital.

12.16. Após o julgamento das propostas, o licitante arrematante deverá reelaborar e apresentar, por meio eletrônico, as planilhas com indicação dos quantitativos e dos custos

unitários, o Cronograma Físico-Financeiro e Critérios de Pagamentos, bem como o detalhamento das Bonificações e Despesas Indiretas (BDI) e dos Encargos Sociais (ES), no prazo estabelecido no edital.

12.17. O licitante arrematante deverá apresentar as planilhas com indicação dos quantitativos e dos custos unitários até o momento de solicitação da 1ª medição, sendo inclusive requisito obrigatório para que se proceda ao devido pagamento.

12.18. O sistema verificará a proposta arrematante e o Agente de Contratação anunciará o lance vencedor após o encerramento da etapa de lances da sessão pública e decisão acerca da aceitação do lance de MENOR PREÇO.

12.19. Será vencedora a empresa que atender ao edital e ofertar o MENOR PREÇO.

12.20. Poderão ser desclassificadas as propostas de licitantes até a assinatura do contrato, por despacho fundamentado, sem direito a indenização ou ressarcimento e sem prejuízo de outras sanções cabíveis, se tiver conhecimento de fatos supervenientes ou só conhecidos após o julgamento da licitação que desabonem sua idoneidade ou capacidade jurídica, financeira, técnica ou administrativa.

13. DO ENVIO DA DOCUMENTAÇÃO

13.1. O licitante vencedor deverá providenciar a documentação relativa à proposta de preços, no prazo de até 3 (três) horas, contadas a partir da arrematação, via sistema, respeitado o limite do sistema eletrônico www.licitanet.com.br, podendo ser incluídos em quantos arquivos forem necessários, os seguintes documentos:

13.1.1. Carta de apresentação da PROPOSTA DE PREÇOS, conforme ANEXO III – CARTA DE APRESENTAÇÃO DA PROPOSTA DE PREÇOS, a qual será acompanhada da planilha de preços referenciais correspondente à proposta do licitante.

13.2. Por motivo de força maior, caso o licitante não consiga enviar a documentação relativa à proposta de preços, deverá relatar o problema via e-mail, dentro do prazo estabelecido no item 13.1 deste edital, para o e-mail: sjpeixecpl@gmail.com;

13.3. Na verificação da conformidade da melhor proposta apresentada (aquela que tiver menor preço) com os requisitos do instrumento convocatório, será desclassificada caso:

13.3.1. Contenha vícios insanáveis;

13.3.2. Não obedeça às especificações técnicas pormenorizadas no instrumento convocatório;

13.3.3. Apresente preço manifestamente inexequível ou permaneça acima do orçamento estimado para a contratação;

13.3.4. Não tenha sua exequibilidade demonstrada, quando exigido pela Administração Pública;

13.3.5. Apresente desconformidade com quaisquer outras exigências do instrumento convocatório, desde que insanável.

13.4. O Agente de Contratação poderá realizar diligências para aferir a exequibilidade da proposta mais bem classificada ou exigir do licitante que ela seja demonstrada.

13.4.1. Serão consideradas inexequíveis as propostas cujos valores forem inferiores a 75% (setenta e cinco por cento) do valor orçado pela Administração, conforme disposto no art. 59, § 4º da Lei nº 14.133/2021.

13.4.2. Será exigida garantia adicional do licitante vencedor cuja proposta for inferior a 85% (oitenta e cinco por cento) do valor orçado pela Administração, equivalente à diferença entre este último e o valor da proposta, sem prejuízo das demais garantias exigíveis, conforme disposto no art. 59, §5º da Lei nº 14.133/2021.

13.5. A Administração conferirá ao licitante a oportunidade de demonstrar a exequibilidade da sua proposta, considerados o preço global, os quantitativos e os preços unitários relevantes.

13.6. Na hipótese acima, o licitante deverá demonstrar que o valor da proposta é compatível com a execução do objeto licitado no que se refere aos custos dos insumos e aos coeficientes de produtividade adotados nas composições do valor global.

13.7. A análise de exequibilidade da proposta não considerará materiais e instalações a serem fornecidos pelo licitante em relação aos quais ela renuncie a parcela ou a totalidade da remuneração, desde que a renúncia esteja expressa na proposta.

14. DOS RECURSOS

14.1. Divulgada a decisão do Agente de Contratação em face do ato de julgamento (declaração do vencedor), será aberto prazo de 10 (dez) minutos para se dela discordar poderá manifestar intenção de recursos, e o licitante terá o prazo de 03 (três) dias úteis para interpor recurso, via sistema, contados a partir da data da intimação da decisão, que se fará por publicação na imprensa oficial, em conformidade com o que dispõe o art. 165, inc. I da Lei nº 14.133/2021.

14.1.1. O prazo para apresentação de contrarrazões será o mesmo do recurso, 3 (três) dias úteis, e terá início imediatamente ao término do prazo para interpor recurso, em consonância com o preceito no §4º do art. 165 da Lei nº 14.133/2021;

14.1.2. É assegurada aos licitantes vista dos elementos indispensáveis à defesa de seus interesses.

14.2. Caso o Agente de Contratação não exerça juízo de retratação, a questão será apreciada pela Autoridade Competente para homologar o resultado final no prazo máximo de 10 (dez) dias úteis, contado do recebimento dos autos, conforme disposto no art. 165, §2º da Lei nº 14.133/2021.

14.3. O recurso e o pedido de reconsideração terão efeito suspensivo do ato ou da decisão recorrida até que sobrevenha decisão final da autoridade competente.

14.4. Os autos do processo permanecerão com vista franqueada aos interessados, nos dias úteis no horário de 08h00min às 12h00min.

14.5. O acolhimento de recurso importará na invalidação apenas dos atos insuscetíveis de aproveitamento.

14.6. A impugnação ou o recurso interposto em desacordo com as condições deste Edital e seus anexos não serão conhecidos.

14.7. Na contagem dos prazos estabelecidos neste Edital e seus anexos, excluir-se-á dia de início e incluir-se-á o do vencimento.

14.8. Os prazos previstos neste Edital e seus anexos iniciam e expiram exclusivamente em dia de expediente no âmbito do Município.

15. REABERTURA DA SESSÃO PÚBLICA:

15.1 A sessão pública poderá ser reaberta:

15.1.1 Nas hipóteses de provimento de recurso que leve à anulação de atos anteriores à realização da sessão pública precedente ou em que seja anulada a própria sessão pública, situação em que serão repetidos os atos anulados e os que dele dependam;

15.1.2 Quando houver erro na aceitação do preço melhor classificado ou quando o licitante declarado vencedor não assinar o contrato, não retirar o instrumento equivalente ou não comprovar a regularização fiscal e trabalhista, nos termos do art. 43, §1º da LC nº 123/2006.

15.1.2.1 Na hipótese do item anterior, serão adotados os procedimentos imediatamente posteriores ao encerramento da etapa de lances;

15.2 Todos os licitantes remanescentes deverão ser convocados para acompanhar a sessão reaberta;

15.2.1 A convocação se dará por meio do sistema eletrônico (“chat”).

16. DO ENCERRAMENTO E DISPOSIÇÕES SOBRE O FUTURO CONTRATO

16.1. Finalizada a fase recursal e definido o resultado de julgamento, o procedimento licitatório será encerrado e encaminhado à Autoridade Competente, que poderá:

- a) Determinar o retorno dos autos para saneamento de irregularidades;
- b) Anular o procedimento, de ofício ou mediante provocação de terceiros, sempre que presente ilegalidade insanável;
- c) Revogar o procedimento por motivo de conveniência e oportunidade; ou
- d) Adjudicar o objeto e homologar a licitação em ato único, para posterior assinatura do contrato.

16.2. A recusa injustificada do adjudicatário em assinar o contrato ou em aceitar ou retirar o instrumento equivalente no prazo estabelecido pela Administração caracterizará o descumprimento total da obrigação assumida e o sujeitará às penalidades legalmente estabelecidas e à imediata perda da garantia de proposta em favor do órgão ou entidade licitante.

16.2.1. Será facultado à Prefeitura Municipal, quando o convocado não assinar o termo de contrato ou não aceitar ou não retirar o instrumento equivalente no prazo e nas condições estabelecidas, convocar os licitantes remanescentes, na ordem de classificação, para a celebração do contrato nas condições propostas pelo licitante vencedor.

16.2.2. Na hipótese de nenhum dos licitantes aceitar a contratação nos termos do subitem acima, a Prefeitura Municipal poderá convocar os licitantes remanescentes, observado o valor estimado e sua eventual atualização nos termos do edital:

- I - Convocar os licitantes remanescentes para negociação, na ordem de classificação, com vistas à obtenção de preço melhor, mesmo que acima do preço do adjudicatário;
- II - Adjudicar e celebrar o contrato nas condições ofertadas pelos licitantes remanescentes, atendida a ordem classificatória, quando frustrada a negociação de melhor condição.

17. DAS OBRIGAÇÕES DA ADJUDICATÁRIA E DA CONTRATADA

17.1. A adjudicatária terá o prazo de até 10 (dez) dias, após formalmente convidada, para assinar o Contrato, que obedecerá ao modelo constante do Anexo deste Edital.

17.1.1. Este prazo poderá ser prorrogado uma única vez, por igual período, quando solicitado pela adjudicatária durante o seu transcurso, desde que a justificativa seja aceita pela Prefeitura;

17.2. Se a adjudicatária não assinar o instrumento contratual no prazo estabelecido no subitem precedente, estará sujeita às penalidades previstas neste Edital;

17.3. Se a Contratante relevar o descumprimento no todo ou em parte de quaisquer obrigações do licitante adjudicatário, tal fato não poderá liberar, desonerar ou de qualquer modo afetar ou prejudicar essas mesmas obrigações, as quais permanecerão inalteradas como se nenhuma omissão ou tolerância houvesse ocorrido;

17.4. Do contrato, regulado pelas instruções constantes deste Edital e seus anexos, decorrem as obrigações, direitos e responsabilidades das partes relativas aos serviços objeto desta licitação.

17.5. O contrato compreenderá a totalidade dos serviços, baseado na relação de preços propostos pelo licitante, considerados finais e incluindo todos os encargos, taxas e bonificações.

18. DOS PAGAMENTOS, REAJUSTE E ATUALIZAÇÃO FINANCEIRA

18.1. Os pagamentos serão efetuados por meio de medições, cujos valores serão obtidos com o produto dos quantitativos efetivamente executados, pelos respectivos preços unitários propostos. Sobre os valores obtidos serão incididos os percentuais propostos para encargos sociais, custos administrativos, remuneração da contratada e despesas fiscais.

18.2. Os pagamentos dos serviços executados se processarão na forma de CONTRATAÇÃO POR EMPREITADA GLOBAL, sendo medidos e pagos em conformidade com os itens previstos no orçamento referencial da Prefeitura e os respectivos valores propostos pela empresa vencedora da licitação, dos serviços que tenham sido efetivamente executados no período da medição.

18.3. O atraso injustificado na execução da parcela sujeita o contratado às sanções contratuais cabíveis previstas no Edital e no Contrato.

18.4. Os preços contratuais, em reais, para a execução das obras, serão reajustados e atualizados na forma do disposto na minuta do contrato.

19. DAS SANÇÕES ADMINISTRATIVAS

19.1. Sem prejuízo das regras previstas nos art. 155 e seguintes da Lei nº 14.133/2021, constantes do Capítulo I, incluso no Título IV, comete ato passível de sanção o licitante que:

19.1.1. der causa à inexecução parcial do contrato;

19.1.2. der causa à inexecução parcial do contrato que cause grave dano à Administração, ao funcionamento dos serviços públicos ou ao interesse coletivo;

19.1.3. der causa à inexecução total do contrato;

19.1.4. deixar de entregar a documentação exigida para o certame;

19.1.5. não manter a proposta, salvo em decorrência de fato superveniente devidamente justificado;

19.1.6. não celebrar o contrato ou não entregar a documentação exigida para a contratação, quando convocado dentro do prazo de validade de sua proposta;

19.1.7. ensejar o retardamento da execução ou da entrega do objeto da licitação sem motivo justificado;

19.1.8. apresentar declaração ou documentação falsa exigida para o certame ou prestar declaração falsa durante a licitação ou a execução do contrato;

19.1.9. fraudar a licitação ou praticar ato fraudulento na execução do contrato;

19.1.10. comportar-se de modo inidôneo ou cometer fraude de qualquer natureza;

19.1.11. praticar atos ilícitos com vistas a frustrar os objetivos da licitação;

19.1.12. praticar ato lesivo previsto no art. 5º da Lei nº 12.846, de 1º de agosto de 2013.

19.2. As sanções aplicáveis são advertência, multa, impedimento de licitar e contratar e declaração de inidoneidade, nos termos do estabelecido no art. 156 da Lei nº 14.133/2021, Capítulo I, incluso no Título IV da normativa federal, e demais disposições da legislação vigente.

20. PLANEJAMENTO

20.1. O planejamento operacional dos serviços constantes deste contrato como as aquisições, contratações de mão de obra, licenças, sinalizações, equipamentos, softwares e hardwares, instalações e todos os insumos necessários à execução dos serviços são de responsabilidade da Contratada.

21. DAS DISPOSIÇÕES GERAIS

21.1. Todas as referências de tempo citadas neste Edital e seus anexos, no aviso da licitação e durante a sessão pública observarão obrigatoriamente o horário de Brasília/DF e, desta forma, serão registradas no sistema eletrônico e na documentação relativa ao certame.

21.2. As atas serão geradas eletronicamente após o encerramento da sessão pelo Agente de Contratação;

21.2.1. Nas atas das sessões públicas deverá constar o registro dos licitantes participantes, das propostas apresentadas, da análise da documentação de habilitação da(s) vencedora(s) e da interposição de recurso(s), se for o caso;

21.2.2. Os demais atos licitatórios serão registrados no processo da licitação.

21.3. O licitante deverá examinar detidamente as disposições contidas neste Edital e seus anexos, pois a simples apresentação da proposta submete o licitante à aceitação incondicional de seus termos, independente de transcrição, bem como representa o conhecimento do objeto em licitação, não sendo aceita alegação de desconhecimento de qualquer pormenor;

21.4. O licitante é responsável pela fidelidade e legitimidade das informações prestada se dos documentos apresentados em qualquer fase da licitação. A falsidade de qualquer documento apresentado ou a inverdade das informações nele contidas implicará a imediata desclassificação do licitante que o tiver apresentado, ou, caso tenha sido a adjudicatária, a rescisão do instrumento contratual, sem prejuízos das demais sanções cabíveis.

21.5. A Prefeitura Municipal reserva a si o direito de revogar a presente licitação por razões de interesse público ou anulá-la, no todo ou em parte por vício ou ilegalidade, bem como adiar ou prorrogar o prazo para recebimento e/ou abertura da proposta de preços ou da documentação de habilitação, desclassificar qualquer proposta ou desqualificar qualquer licitante, caso tome conhecimento de fato que afete a capacidade financeira, técnica ou comercial do licitante, sem que isto gere direito à indenização ou ressarcimento de qualquer natureza.

21.6. É facultado à Prefeitura Municipal, em qualquer fase da licitação, desde que não seja alterada a substância da proposta, adotar medidas de saneamento destinadas a esclarecer informações, corrigir impropriedades na documentação de habilitação ou complementar a instrução do processo.

21.7. Na hipótese de não conclusão do processo licitatório dentro do prazo de validade da proposta, poderá o licitante, revalidar, sob consulta, por igual período, o documento, sob pena de ser declarada desistente do feito licitatório.

21.8. Para dirimir quaisquer dúvidas ou questões relacionadas com este Edital ou o Contrato vinculado a esta licitação, fica eleito o foro da Comarca de Floriano/PI, com exclusão de qualquer outro.

São José do Peixe-PI, 12 de março de 2026.

Edilberto Pereira Veloso
Agente de Contratação



ESTADO DO PIAUÍ

PREFEITURA MUNICIPAL DE SÃO JOSÉ DO PEIXE – PI

Praça Gov. Helvídio Nunes, Nº 405, Centro, São José do Peixe – Piauí

CNPJ: 06.554.000/0001-10 CEP: 64.555-000 www.saojosedopeixe.pi.gov.br

ANEXO I

PROJETO BÁSICO



ESTADO DO PIAUÍ

PREFEITURA MUNICIPAL DE SÃO JOSÉ DO PEIXE – PI

Pc Gov Helvídio Nunes, 405 – CEP: 64555-000

CNPJ: 06.554.000/0001-10

OBRA: REFORMA E AMPLIAÇÃO DA ESCOLA MUNICIPAL ANTÔNIO ALVES MARTINS – LOCALIDADE TAMBORIL – ZONA RURAL

PROJETO BÁSICO

**REFORMA E AMPLIAÇÃO DA ESCOLA
MUNICIPAL ANTÔNIO ALVES MARTINS, NA
LOCALIDADE TAMBORIL, NO MUNICÍPIO DE SÃO
JOSÉ DO PEIXE – PI.**



ESTADO DO PIAUÍ

PREFEITURA MUNICIPAL DE SÃO JOSÉ DO PEIXE – PI

Pc Gov Helvídio Nunes, 405 – CEP: 64555-000

CNPJ: 06.554.000/0001-10

OBRA: REFORMA E AMPLIAÇÃO DA ESCOLA MUNICIPAL ANTÔNIO ALVES MARTINS – LOCALIDADE TAMBORIL – ZONA RURAL

MEMORIAL DESCRITIVO

1. APRESENTAÇÃO

A Prefeitura Municipal de São José do Peixe – PI, vem apresentar o Projeto Técnico de Engenharia para Execução da obra de **REFORMA E AMPLIAÇÃO DA ESCOLA MUNICIPAL ANTÔNIO ALVES MARTINS, NA LOCALIDADE TAMBORIL.**

Este volume consta de Projeto Técnico composto de:

- + Memorial descritivo
- + Especificações técnicas
- + Detalhes executivos
- + Orçamento detalhado, composições de custos e cronograma físico-financeiro

2. JUSTIFICATIVA

O projeto em questão como justificativa a melhoria da infraestrutura física para potencializar a aprendizagem, garantindo ambientes seguros, acessíveis e modernos. A reforma e ampliação contará com a construção de um refeitório completo e modernização de todos os ambientes existentes.

3. OBJETIVOS

Diante da grande importância da presente obra para a população local, tem-se a mesma como principais objetivos:

- **Modernização e Conforto:** Transformar espaços obsoletos em ambientes dinâmicos, com climatização, iluminação adequada e tecnologia.
- **Segurança e Acessibilidade:** Garantir normas de segurança, acessibilidade para pessoas com deficiência e melhorias na infraestrutura urbana no entorno.
- **Qualidade do Ensino:** Criar espaços adequados que facilitem métodos de ensino modernos e atividades lúdicas, elevando o engajamento e o bem-estar de alunos e professores.
- **Integração com a Comunidade:** Fomentar a inclusão social e o fortalecimento do patrimônio público.



ESTADO DO PIAUÍ

PREFEITURA MUNICIPAL DE SÃO JOSÉ DO PEIXE – PI

Pc Gov Helvídio Nunes, 405 – CEP: 64555-000

CNPJ: 06.554.000/0001-10

OBRA: REFORMA E AMPLIAÇÃO DA ESCOLA MUNICIPAL ANTÔNIO ALVES MARTINS – LOCALIDADE TAMBORIL – ZONA RURAL

4. METAS

REFORMA E AMPLIAÇÃO DA ESCOLA MUNICIPAL ANTÔNIO ALVES MARTINS, NA LOCALIDADE TAMBORIL, ZONA RURAL DO MUNICÍPIO DE SÃO JOSÉ DO PEIXE – PI.

5. DESCRIÇÃO DO PROJETO

A obra está orçada no valor de **R\$ 246.839,14** (Duzentos e Quarenta e Seis Mil, Oitocentos e Trinta e Nove Reais e Quatorze Centavos).

A área para implantação do projeto está inserida na zona rural do município de São José do Peixe – PI, conforme coordenadas UTM informadas no mapa de localização da obra.

O local onde será executada a obra é de propriedade do Município sendo área de domínio público.

Os custos para implantação desta obra, contêm todas as despesas decorrentes de mão-de-obra, encargos sociais, materiais de construção, equipamentos, transportes, fretes, taxas e impostos.

A composição de BDI foi obtida a partir dos valores de referência dos Acórdãos N° 2622/2013 – TCU Plenário, e de acordo com a Lei Federal N° 13.161/2015.

Os custos apresentados são aqueles praticados no mercado e será contratada a firma que apresentar os menores preços e melhores condições de execução das obras.

Quanto ao Cronograma, ocorrerá o mesmo sendo exigido na licitação e apresentado na Prestação de Contas, estando previsto o prazo de 60 (sessenta) dias, para execução da obra propriamente dita.

Em anexo, é apresentado o Cronograma Físico-Financeiro, com os respectivos valores e prazos de execução, compatibilizando com a Planilha detalhada de Custos e Memorial Descritivo.

6. OBSERVAÇÕES IMPORTANTES

É exigência indispensável da PREFEITURA que todos os materiais a serem empregados na obra deverão ser novos e de primeira qualidade.

Para todos os materiais especificados serão admitidas apenas marcas originais. As marcas e modelos deverão ser aprovados previamente pela fiscalização.



ESTADO DO PIAUÍ

PREFEITURA MUNICIPAL DE SÃO JOSÉ DO PEIXE – PI

Pc Gov Helvídio Nunes, 405 – CEP: 64555-000

CNPJ: 06.554.000/0001-10

OBRA: REFORMA E AMPLIAÇÃO DA ESCOLA MUNICIPAL ANTÔNIO ALVES MARTINS – LOCALIDADE TAMBORIL – ZONA RURAL

A contratada pela obra é responsável por todos os itens relacionados com a execução da mesma, tais como: materiais, mão-de-obra, obrigações sociais, seguros e equipamentos necessários a uma perfeita execução dos serviços.

A contratada será obrigada a empregar na construção, pessoal especializado. A fiscalização terá poderes para afastar da obra, qualquer funcionário que julgar indesejável ou prejudicial ao bom andamento dos serviços.

Toda obra deverá ser acompanhada de projetos e detalhes fornecidos em desenhos e memorial descritivo, os quais obedecerão aos critérios da construção definida.

Em caso de omissão de especificações, prevalecerá o disposto no projeto arquitetônico, ou, na discriminação do orçamento. Quando houver omissão no projeto arquitetônico e nas especificações, será consultada a fiscalização.

São José do Peixe – PI, janeiro de 2026.


EMANUEL OSÓRIO OLIVEIRA LIMA
Engenheiro Civil | CREA/PI
CREA/R.N. - n.º 1918932298

Emanuel Osório Oliveira Lima
Engenheiro Civil
CREA N.º 1918932298



ESTADO DO PIAUÍ

PREFEITURA MUNICIPAL DE SÃO JOSÉ DO PEIXE – PI

Pc Gov Helvídio Nunes, 405 – CEP: 64555-000

CNPJ: 06.554.000/0001-10

OBRA: REFORMA E AMPLIAÇÃO DA ESCOLA MUNICIPAL ANTÔNIO ALVES MARTINS – LOCALIDADE TAMBORIL – ZONA RURAL

RELATÓRIO FOTOGRÁFICO

**REFORMA E AMPLIAÇÃO DA ESCOLA
MUNICIPAL ANTÔNIO ALVES MARTINS, NA
LOCALIDADE TAMBORIL, NO MUNICÍPIO DE SÃO
JOSÉ DO PEIXE – PI.**



ESTADO DO PIAUÍ

PREFEITURA MUNICIPAL DE SÃO JOSÉ DO PEIXE – PI

Pc Gov Helvídio Nunes, 405 – CEP: 64555-000

CNPJ: 06.554.000/0001-10

OBRA: REFORMA E AMPLIAÇÃO DA ESCOLA MUNICIPAL ANTÔNIO ALVES MARTINS – LOCALIDADE TAMBORIL – ZONA RURAL



EMANUEL OSÓRIO OLIVEIRA LIMA
Engenheiro Civil | CREA/PI
CREA/R.N. - n.º 1918932298

Emanuel Osório Oliveira Lima
Engenheiro Civil
CREA N.º 1918932298



ESTADO DO PIAUÍ

PREFEITURA MUNICIPAL DE SÃO JOSÉ DO PEIXE – PI

Pc Gov Helvídio Nunes, 405 – CEP: 64555-000

CNPJ: 06.554.000/0001-10

OBRA: REFORMA E AMPLIAÇÃO DA ESCOLA MUNICIPAL ANTÔNIO ALVES MARTINS – LOCALIDADE TAMBORIL – ZONA RURAL





ESTADO DO PIAUÍ

PREFEITURA MUNICIPAL DE SÃO JOSÉ DO PEIXE – PI

Pc Gov Helvídio Nunes, 405 – CEP: 64555-000

CNPJ: 06.554.000/0001-10

OBRA: REFORMA E AMPLIAÇÃO DA ESCOLA MUNICIPAL ANTÔNIO ALVES MARTINS – LOCALIDADE TAMBORIL – ZONA RURAL





ESTADO DO PIAUÍ

PREFEITURA MUNICIPAL DE SÃO JOSÉ DO PEIXE – PI

Pc Gov Helvídio Nunes, 405 – CEP: 64555-000

CNPJ: 06.554.000/0001-10

OBRA: REFORMA E AMPLIAÇÃO DA ESCOLA MUNICIPAL ANTÔNIO ALVES MARTINS – LOCALIDADE TAMBORIL – ZONA RURAL





ESTADO DO PIAUÍ

PREFEITURA MUNICIPAL DE SÃO JOSÉ DO PEIXE – PI

Pc Gov Helvídio Nunes, 405 – CEP: 64555-000

CNPJ: 06.554.000/0001-10

OBRA: REFORMA E AMPLIAÇÃO DA ESCOLA MUNICIPAL ANTÔNIO ALVES MARTINS – LOCALIDADE TAMBORIL – ZONA RURAL





ESTADO DO PIAUÍ

PREFEITURA MUNICIPAL DE SÃO JOSÉ DO PEIXE – PI

Pc Gov Helvídio Nunes, 405 – CEP: 64555-000

CNPJ: 06.554.000/0001-10

OBRA: REFORMA E AMPLIAÇÃO DA ESCOLA MUNICIPAL ANTÔNIO ALVES MARTINS – LOCALIDADE TAMBORIL – ZONA RURAL





ESTADO DO PIAUÍ

PREFEITURA MUNICIPAL DE SÃO JOSÉ DO PEIXE – PI

Pc Gov Helvídio Nunes, 405 – CEP: 64555-000

CNPJ: 06.554.000/0001-10

OBRA: REFORMA E AMPLIAÇÃO DA ESCOLA MUNICIPAL ANTÔNIO ALVES MARTINS – LOCALIDADE TAMBORIL – ZONA RURAL





ESTADO DO PIAUÍ

PREFEITURA MUNICIPAL DE SÃO JOSÉ DO PEIXE – PI

Pc Gov Helvídio Nunes, 405 – CEP: 64555-000

CNPJ: 06.554.000/0001-10

OBRA: REFORMA E AMPLIAÇÃO DA ESCOLA MUNICIPAL ANTÔNIO ALVES MARTINS – LOCALIDADE TAMBORIL – ZONA RURAL





ESTADO DO PIAUÍ

PREFEITURA MUNICIPAL DE SÃO JOSÉ DO PEIXE – PI

Pc Gov Helvídio Nunes, 405 – CEP: 64555-000

CNPJ: 06.554.000/0001-10

OBRA: REFORMA E AMPLIAÇÃO DA ESCOLA MUNICIPAL ANTÔNIO ALVES MARTINS – LOCALIDADE TAMBORIL – ZONA RURAL





ESTADO DO PIAUÍ
PREFEITURA MUNICIPAL DE SÃO JOSÉ DO PEIXE – PI
Pc Gov Helvídio Nunes, 405 – CEP: 64555-000
CNPJ: 06.554.000/0001-10

Obra
REFORMA E AMPLIAÇÃO DA ESCOLA MUNICIPAL ANTÔNIO ALVES MARTINS, NA LOCALIDADE TAMBORIL, MUNICÍPIO DE SÃO JOSÉ DO PEIXE-PI

Bancos
SINAPI - 12/2025 - Piauí
ORSE - 11/2025 - Sergipe
SEINFRA - 028 - Ceará

B.D.I.
25,0%

Encargos Sociais
Não Desonerado:
Horista: 113,05%
Mensalista: 70,90%

Planilha Orçamentária Resumida

Item	Descrição	Total	Peso (%)
1	SERVIÇOS PRELIMINARES	7.127,10	2,89 %
2	INFRAESTRUTURA - AMPLIAÇÃO	13.097,19	5,31 %
3	SUPERESTRUTURA - AMPLIAÇÃO	13.195,60	5,35 %
4	VEDAÇÃO - AMPLIAÇÃO	13.288,96	5,38 %
5	REVESTIMENTO E PINTURA	34.027,92	13,79 %
6	PISO	43.808,15	17,75 %
7	ESQUADRIAS	18.129,34	7,34 %
8	COBERTURA	50.470,28	20,45 %
9	INSTALAÇÕES ELÉTRICAS E HIDROSSANITÁRIAS	37.747,16	15,29 %
10	SERVIÇOS COMPLEMENTARES	4.626,40	1,87 %
11	ADMINISTRAÇÃO LOCAL	11.321,04	4,59 %

Total sem BDI	197.490,12
Total do BDI	49.349,02
Total Geral	246.839,14

EMANUEL OSÓRIO OLIVEIRA LIMA
Engenheiro Civil | CREA/PI
CREA/R.N. - n.º 1918932298

Emanuel Osório Oliveira Lima
Engenheiro Civil
CREA N.º 1918932298



ESTADO DO PIAUÍ

PREFEITURA MUNICIPAL DE SÃO JOSÉ DO PEIXE – PI

Pc Gov Helvídio Nunes, 405 – CEP: 64555-000
CNPJ: 06.554.000/0001-10

Obra
REFORMA E AMPLIAÇÃO DA ESCOLA MUNICIPAL ANTÔNIO ALVES
MARTINS, NA LOCALIDADE TAMBORIL, MUNICÍPIO DE SÃO JOSÉ DO PEIXE-
PI

Bancos
SINAPI - 12/2025 - Piauí
ORSE - 11/2025 - Sergipe
SEINFRA - 028 - Ceará

B.D.I.
25,0%

Encargos Sociais
Não Desonerado:
Horista: 113,05%
Mensalista: 70,90%

Orçamento Sintético									
Item	Código	Banco	Descrição	Und	Quant.	Valor Unit	Valor Unit com BDI	Total	Peso (%)
1			SERVIÇOS PRELIMINARES					7.127,10	2,89 %
1.1	103689	SINAPI	FORNECIMENTO E INSTALAÇÃO DE PLACA DE OBRA COM CHAPA GALVANIZADA E ESTRUTURA DE MADEIRA. AF_03/2022_PS	m²	3	464,04	580,05	1.740,15	0,70 %
1.2	98524	SINAPI	LIMPEZA MANUAL DE VEGETAÇÃO EM TERRENO COM ENXADA. AF_03/2024	m²	280	4,62	5,77	1.615,60	0,65 %
1.3	74210/001	SINAPI	BARRACÃO PARA DEPOSITO EM TABUAS DE MADEIRA, COBERTURA EM FIBROCIMENTO 4 MM, INCLUSO PISO ARGAMASSA TRAÇO 1:6 (CIMENTO E AREIA)	m²	5	603,42	754,27	3.771,35	1,53 %
2			INFRAESTRUTURA - AMPLIAÇÃO					13.097,19	5,31 %
2.1	93358	SINAPI	ESCAVAÇÃO MANUAL DE VALA. AF_09/2024	m³	7,34	85,87	107,33	787,80	0,32 %
2.2	103800	SINAPI	PEDRA ARGAMASSADA COM CIMENTO E AREIA 1:3, 40% DE ARGAMASSA EM VOLUME - AREIA E PEDRA DE MÃO COMERCIAIS - FORNECIMENTO E ASSENTAMENTO. AF_08/2022	m³	7,34	699,13	873,91	6.414,49	2,60 %
2.3	C4592	SEINFRA	ALVENARIA DE EMBASAMENTO EM TIJOLO CERÂMICO FURADO C/ ARGAMASSA CIMENTO E AREIA 1:4	m³	7,34	642,50	803,12	5.894,90	2,39 %
3			SUPERESTRUTURA - AMPLIAÇÃO					13.195,60	5,35 %
3.1	104483	SINAPI	COMPOSIÇÃO PARAMÉTRICA PARA EXECUÇÃO DE ESTRUTURAS DE CONCRETO ARMADO CONVENCIONAL, PARA EDIFICAÇÃO HABITACIONAL MULTIFAMILIAR (PRÉDIO), ATÉ 4 PAVIMENTOS, FCK = 25 MPA. AF_11/2022	m³	4,72	2.236,55	2.795,68	13.195,60	5,35 %
4			VEDAÇÃO - AMPLIAÇÃO					13.288,96	5,38 %
4.1	103357	SINAPI	ALVENARIA DE VEDAÇÃO DE BLOCOS CERÂMICOS FURADOS NA HORIZONTAL DE 9X19X29 CM (ESPESSURA 9 CM) E ARGAMASSA DE ASSENTAMENTO COM PREPARO MANUAL. AF_12/2021	m²	160,65	66,18	82,72	13.288,96	5,38 %
5			REVESTIMENTO E PINTURA					34.027,92	13,79 %
5.1	87905	SINAPI	CHAPISCO APLICADO EM ALVENARIA (COM PRESENÇA DE VÃOS) E ESTRUTURAS DE CONCRETO DE FACHADA, COM COLHER DE PEDREIRO. ARGAMASSA TRAÇO 1:3 COM PREPARO EM BETONEIRA 400L. AF_10/2022	m²	321,3	8,38	10,47	3.364,01	1,36 %
5.2	87548	SINAPI	MASSA ÚNICA, EM ARGAMASSA TRAÇO 1:2:8, PREPARO MANUAL, APLICADA MANUALMENTE EM PAREDES INTERNAS DE AMBIENTES COM ÁREA ENTRE 5M² E 10M², E = 10MM, COM TALISCAS. AF_03/2024	m²	321,3	29,45	36,81	11.827,05	4,79 %
5.4	88485	SINAPI	FUNDO SELADOR ACRÍLICO, APLICAÇÃO MANUAL EM PAREDE, UMA DEMÃO. AF_04/2023	m²	915,3	3,97	4,96	4.539,88	1,84 %
5.5	88489	SINAPI	PINTURA LÁTEX ACRÍLICA PREMIUM, APLICAÇÃO MANUAL EM PAREDES, DUAS DEMÃOS. AF_04/2023	m²	915,3	12,50	15,62	14.296,98	5,79 %
6			PISO					43.808,15	17,75 %
6.1	101749	SINAPI	PISO CIMENTADO, TRAÇO 1:3 (CIMENTO E AREIA), ACABAMENTO LISO, ESPESSURA 4,0 CM, PREPARO MECÂNICO DA ARGAMASSA. AF_09/2020	m²	115,71	66,33	82,91	9.593,51	3,89 %
6.2	87251	SINAPI	REVESTIMENTO CERÂMICO PARA PISO COM PLACAS TIPO ESMALTADA DE DIMENSÕES 45X45 CM APLICADA EM AMBIENTES DE ÁREA MAIOR QUE 10 M2. AF_02/2023_PE	m²	296,89	57,44	71,80	21.316,70	8,64 %
6.3	7656	ORSE	Regularização de base para revest. de pisos com arg. traço 1:4	m³	3,58	1.103,52	1.379,40	4.938,25	2,00 %
6.4	94342	SINAPI	ATERRO MANUAL DE VALAS COM AREIA PARA ATERRO. AF_08/2023	m³	69,42	91,73	114,66	7.959,69	3,22 %
7			ESQUADRIAS					18.129,34	7,34 %
7.1	100701	SINAPI	PORTA DE FERRO, DE ABRIR, TIPO GRADE COM CHAPA, COM GUARNIÇÕES. AF_10/2025	m²	21,43	440,59	550,73	11.802,14	4,78 %
7.2	C1518	SEINFRA	JANELA DE FERRO TIPO CAIXILHO DE CORRER OU MAXIMAR	m²	10	431,91	539,88	5.398,80	2,19 %
7.4	C1517	SEINFRA	JANELA DE FERRO TIPO CAIXILHO BASCULANTE OU FIXO	m²	2	371,36	464,20	928,40	0,38 %
8			COBERTURA					50.470,28	20,45 %
8.1	92580	SINAPI	TRAMA DE AÇO COMPOSTA POR TERÇAS PARA TELHADOS DE ATÉ 2 ÁGUAS PARA TELHA ONDULADA DE FIBROCIMENTO, METÁLICA, PLÁSTICA OU TERMOACÚSTICA, INCLUSO TRANSPORTE VERTICAL, EXCLUSIVE PINTURA. AF_10/2025_PS	m²	132,77	47,92	59,90	7.952,92	3,22 %
8.2	92608	SINAPI	FABRICAÇÃO E INSTALAÇÃO DE TESOURA INTEIRA EM AÇO, VÃO DE 6 M, PARA TELHA ONDULADA DE FIBROCIMENTO, METÁLICA, PLÁSTICA OU TERMOACÚSTICA, INCLUSO IÇAMENTO, EXCLUSIVE PINTURA. AF_10/2025	UN	2	1.087,10	1.358,87	2.717,74	1,10 %
8.3	94213	SINAPI	TELHAMENTO COM TELHA DE AÇO/ALUMÍNIO E = 0,5 MM, COM ATÉ 2 ÁGUAS, INCLUSO IÇAMENTO. AF_07/2019	m²	132,77	70,03	87,53	11.621,35	4,71 %
8.4	94228	SINAPI	CALHA EM CHAPA DE AÇO GALVANIZADO NÚMERO 24, DESENVOLVIMENTO DE 50 CM, INCLUSO TRANSPORTE VERTICAL. AF_07/2019	M	10	88,48	110,60	1.106,00	0,45 %
8.5	12625	ORSE	Retelha em cobertura com telha cerâmica tipo canal comum, Itaiana ou similar.	m²	194,77	12,44	15,55	3.028,67	1,23 %
8.6	96486	SINAPI	FORRO EM RÉGUAS DE PVC, LISO, PARA AMBIENTES COMERCIAIS, INCLUSIVE ESTRUTURA BIDIRECIONAL DE FIXAÇÃO. AF_08/2023_PS	m²	274,22	70,15	87,68	24.043,60	9,74 %
9			INSTALAÇÕES ELÉTRICAS E HIDROSSANITÁRIAS					37.747,16	15,29 %



ESTADO DO PIAUÍ
PREFEITURA MUNICIPAL DE SÃO JOSÉ DO PEIXE – PI
Pc Gov Helvídio Nunes, 405 – CEP: 64555-000
CNPJ: 06.554.000/0001-10

9.1	104473	SINAPI	COMPOSIÇÃO PARAMÉTRICA DE PONTO ELÉTRICO DE ILUMINAÇÃO, COM INTERRUPTOR SIMPLES, EM EDIFÍCIO RESIDENCIAL COM ELETRODUTO EMBUTIDO EM RASGOS NAS PAREDES, INCLUSO TOMADA, ELETRODUTO, CABO, RASGO E CHUMBAMENTO (SEM LUMINÁRIA E LÂMPADA). AF_11/2022	UN	12	173,06	216,32	2.595,84	1,05 %
9.2	104476	SINAPI	COMPOSIÇÃO PARAMÉTRICA DE PONTO ELÉTRICO DE TOMADA DE USO ESPECÍFICO 2P+T (20A/250V) EM EDIFÍCIO RESIDENCIAL COM ELETRODUTO EMBUTIDO EM RASGOS NAS PAREDES, INCLUSO TOMADA, ELETRODUTO, CABO, RASGO, QUEBRA E CHUMBAMENTO (EXCETO CHUVEIRO). AF_11/2022	UN	7	191,94	239,92	1.679,44	0,68 %
9.3	104475	SINAPI	COMPOSIÇÃO PARAMÉTRICA DE PONTO ELÉTRICO DE TOMADA DE USO GERAL 2P+T (10A/250V) EM EDIFÍCIO RESIDENCIAL COM ELETRODUTO EMBUTIDO EM RASGOS NAS PAREDES, INCLUSO TOMADA, ELETRODUTO, CABO, RASGO, QUEBRA E CHUMBAMENTO. AF_11/2022	UN	30	150,57	188,21	5.646,30	2,29 %
9.4	624	ORSE	Revisão de ponto de luz tipo 1, em teto ou parede	pt	15	31,05	38,81	582,15	0,24 %
9.5	13158	ORSE	Luminária plafon (sobrepôr) 40 x 40 - 36 W - 6000K - G- Light ou similar	un	30	227,20	284,00	8.520,00	3,45 %
9.6	91932	SINAPI	CABO DE COBRE FLEXÍVEL ISOLADO, 10 MM², ANTI-CHAMA 450/750 V, PARA CIRCUITOS TERMINAIS - FORNECIMENTO E INSTALAÇÃO. AF_03/2023	M	40	18,79	23,48	939,20	0,38 %
9.7	91931	SINAPI	CABO DE COBRE FLEXÍVEL ISOLADO, 6 MM², ANTI-CHAMA 0,6/1,0 KV, PARA CIRCUITOS TERMINAIS - FORNECIMENTO E INSTALAÇÃO. AF_03/2023	M	200	11,27	14,08	2.816,00	1,14 %
9.8	91929	SINAPI	CABO DE COBRE FLEXÍVEL ISOLADO, 4 MM², ANTI-CHAMA 0,6/1,0 KV, PARA CIRCUITOS TERMINAIS - FORNECIMENTO E INSTALAÇÃO. AF_03/2023	M	200	7,95	9,93	1.986,00	0,80 %
9.9	91927	SINAPI	CABO DE COBRE FLEXÍVEL ISOLADO, 2,5 MM², ANTI-CHAMA 0,6/1,0 KV, PARA CIRCUITOS TERMINAIS - FORNECIMENTO E INSTALAÇÃO. AF_03/2023	M	600	5,38	6,72	4.032,00	1,63 %
9.10	1680	ORSE	Revisão de ponto de esgoto tipo 1	un	3	38,74	48,42	145,26	0,06 %
9.11	1682	ORSE	Revisão de ponto de esgoto tipo 3 - Rev. 01	un	2	140,89	176,11	352,22	0,14 %
9.12	1204	ORSE	Revisão de ponto de água tipo 1	un	6	28,38	35,47	212,82	0,09 %
9.13	86888	SINAPI	VASO SANITÁRIO SIFONADO COM CAIXA ACOPLADA LOUÇA BRANCA - FORNECIMENTO E INSTALAÇÃO. AF_01/2020	UN	2	518,23	647,78	1.295,56	0,52 %
9.14	86939	SINAPI	LAVATÓRIO LOUÇA BRANCA COM COLUNA, "44 X 35,5" CM, PADRÃO POPULAR, INCLUSO SIFÃO FLEXÍVEL EM PVC, VÁLVULA E ENGATE FLEXÍVEL 30CM EM PLÁSTICO E COM TORNEIRA CROMADA PADRÃO POPULAR - FORNECIMENTO E INSTALAÇÃO. AF_01/2020	UN	2	429,43	536,78	1.073,56	0,43 %
9.15	C4162	SEINFRA	FOSSA SÉPTICA E SUMIDOURO EM ANÉIS D=1,20M	UN	1	3.325,61	4.157,01	4.157,01	1,68 %
9.16	98105	SINAPI	CAIXA DE GORDURA DUPLA (CAPACIDADE: 126 L), RETANGULAR, EM ALVENARIA COM TJOLOS CERÂMICOS MACIÇOS, DIMENSÕES INTERNAS = 0,4X0,7 M, ALTURA INTERNA = 0,8 M. AF_12/2020	UN	2	685,52	856,90	1.713,80	0,69 %
10			SERVIÇOS COMPLEMENTARES					4.626,40	1,87 %
10.1	93441	SINAPI	BANCADA GRANITO CINZA 150 X 60 CM, COM CUBA DE EMBUTIR DE AÇO, VÁLVULA AMERICANA EM METAL, SIFÃO FLEXÍVEL EM PVC, ENGATE FLEXÍVEL 30 CM, TORNEIRA CROMADA LONGA, DE PAREDE, 1/2" OU 3/4", P/ COZINHA, PADRÃO POPULAR - FORNEC. E INSTALAÇÃO. AF_01/2020	UN	2	1.206,91	1.508,63	3.017,26	1,22 %
10.4	9537	SINAPI	LIMPEZA FINAL DA OBRA	m²	296,89	4,34	5,42	1.609,14	0,65 %
11			ADMINISTRAÇÃO LOCAL					11.321,04	4,59 %
11.1	COMP. 001	Próprio	ADMINISTRAÇÃO LOCAL DA OBRA	mês	2	4.528,42	5.660,52	11.321,04	4,59 %

Total sem BDI 197.490,12
Total do BDI 49.349,02
Total Geral 246.839,14

EMANUEL OSÓRIO OLIVEIRA LIMA
Engenheiro Civil | CREA/PI
CREA/R.N. - n.º 1918932298

Emanuel Osório Oliveira Lima
Engenheiro Civil
CREA N.º 1918932298



ESTADO DO PIAUÍ
PREFEITURA MUNICIPAL DE SÃO JOSÉ DO PEIXE – PI
Pc Gov Helvídio Nunes, 405 – CEP: 64555-000
CNPJ: 06.554.000/0001-10

Obra
REFORMA E AMPLIAÇÃO DA ESCOLA MUNICIPAL ANTÔNIO ALVES
MARTINS, NA LOCALIDADE TAMBORIL, MUNICÍPIO DE SÃO JOSÉ DO PEIXE -
PI

Bancos
SINAPI - 12/2025 - Piauí
ORSE - 11/2025 -
Sergipe
SEINFRA - 028 - Ceará

B.D.I.
25,0%

Encargos Sociais
Não Desonerado:
Horista: 113,05%
Mensalista: 70,90%

Cronograma Físico e Financeiro

Item	Descrição	Total Por Etapa	30 DIAS	60 DIAS
1	SERVIÇOS PRELIMINARES	100,00% 7.127,10	100,00% 7.127,10	
2	INFRAESTRUTURA - AMPLIAÇÃO	100,00% 13.097,19	100,00% 13.097,19	
3	SUPERESTRUTURA - AMPLIAÇÃO	100,00% 13.195,60	100,00% 13.195,60	
4	VEDAÇÃO - AMPLIAÇÃO	100,00% 13.288,96	100,00% 13.288,96	
5	REVESTIMENTO E PINTURA	100,00% 34.027,92	30,00% 10.208,38	70,00% 23.819,54
6	PISO	100,00% 43.808,15	40,00% 17.523,26	60,00% 26.284,89
7	ESQUADRIAS	100,00% 18.129,34		100,00% 18.129,34
8	COBERTURA	100,00% 50.470,28	20,00% 10.094,06	80,00% 40.376,22
9	INSTALAÇÕES ELÉTRICAS E HIDROSSANITÁRIAS	100,00% 37.747,16	70,00% 26.423,01	30,00% 11.324,15
10	SERVIÇOS COMPLEMENTARES	100,00% 4.626,40		100,00% 4.626,40
11	ADMINISTRAÇÃO LOCAL	100,00% 11.321,04	50,00% 5.660,52	50,00% 5.660,52
Porcentagem			47,24%	52,76%
Custo			116.618,07	130.221,06
Porcentagem Acumulado			47,24%	100,0%
Custo Acumulado			116.618,07	246.839,14

EMANUEL OSÓRIO OLIVEIRA LIMA
Engenheiro Civil | CREA/PI
CREA/R.N. - n.º 1918932298

Emanuel Osório Oliveira Lima
Engenheiro Civil
CREA N.º 1918932298



ESTADO DO PIAUÍ
PREFEITURA MUNICIPAL DE SÃO JOSÉ DO PEIXE – PI
Pc Gov Helvídio Nunes, 405 – CEP: 64555-000
CNPJ: 06.554.000/0001-10

Obra
REFORMA E AMPLIAÇÃO DA ESCOLA MUNICIPAL ANTÔNIO ALVES MARTINS, NA LOCALIDADE TAMBORIL, MUNICÍPIO DE SÃO JOSÉ DO PEIXE-PI

Memória de Cálculo

Item	Descrição	Und	Quant.	Memória de Cálculo
1	SERVIÇOS PRELIMINARES			
1.1	FORNECIMENTO E INSTALAÇÃO DE PLACA DE OBRA COM CHAPA GALVANIZADA E ESTRUTURA DE MADEIRA. AF_03/2022_PS	m²	3,0	= PLACA DE OBRA (2,00 x 1,50)m = 3,00m²
1.2	LIMPEZA MANUAL DE VEGETAÇÃO EM TERRENO COM ENXADA. AF_03/2024	m²	280,0	= LIMPEZA DE TERRENO = 280m²
1.3	BARRACAO PARA DEPOSITO EM TABUAS DE MADEIRA, COBERTURA EM FIBROCIMENTO 4 MM, INCLUSO PISO ARGAMASSA TRAÇO 1:6 (CIMENTO E AREIA)	m²	5,0	= BARRACÃO PARA DEPÓSITO = 5,00m²
2	INFRAESTRUTURA - AMPLIAÇÃO			
2.1	ESCAVAÇÃO MANUAL DE VALA. AF_09/2024	m³	7,34	= (Baldrame) = (45,90)* 0,40 * 0,40 = 7,34m³
2.2	PEDRA ARGAMASSADA COM CIMENTO E AREIA 1:3, 40% DE ARGAMASSA EM VOLUME - AREIA E PEDRA DE MÃO COMERCIAIS - FORNECIMENTO E ASSENTAMENTO. AF_08/2022	m³	7,34	= (Baldrame) = (45,90)* 0,40 * 0,40 = 7,34m³
2.3	ALVENARIA DE EMBASAMENTO EM TIJOLO CERÂMICO FURADO C/ ARGAMASSA CIMENTO E AREIA 1:4	m³	7,34	= (Baldrame) = (45,90)* 0,40 * 0,40 = 7,34m³
3	SUPERESTRUTURA - AMPLIAÇÃO			
3.1	COMPOSIÇÃO PARAMÉTRICA PARA EXECUÇÃO DE ESTRUTURAS DE CONCRETO ARMADO CONVENCIONAL, PARA EDIFICAÇÃO HABITACIONAL MULTIFAMILIAR (PRÉDIO), ATÉ 4 PAVIMENTOS, FCK = 25 MPA. AF_11/2022	m³	4,72	= CINTA INFERIOR(45,90)* 0,15 * 0,15 = 1,03m³ CINTA SUPERIOR(45,90)* 0,15 * 0,15 = 1,03m³ PILARES(3,50 * 0,15 * 0,15)* 20 PILARES = 1,58m³ BLOCOS PILARES(0,60 * 0,30 * 0,30)* 20 BLOCOS = 1,08m³
4	VEDAÇÃO - AMPLIAÇÃO			
4.1	ALVENARIA DE VEDAÇÃO DE BLOCOS CERÂMICOS FURADOS NA HORIZONTAL DE 9X19X29 CM (ESPESSURA 9 CM) E ARGAMASSA DE ASSENTAMENTO COM PREPARO MANUAL. AF_12/2021	m²	160,65	= PAREDES(45,90)* 3,50 = 160,65m²
5	REVESTIMENTO E PINTURA			
5.1	CHAPISCO APLICADO EM ALVENARIA (COM PRESENÇA DE VÃOS) E ESTRUTURAS DE CONCRETO DE FACHADA, COM COLHER DE PEDREIRO. ARGAMASSA TRAÇO 1:3 COM PREPARO EM BETONEIRA 400L. AF_10/2022	m²	321,3	= PAREDES(ÁREA * 2 LADOS) = 160,65 * 2 = 321,30m²
5.2	MASSA ÚNICA, EM ARGAMASSA TRAÇO 1:2:8, PREPARO MANUAL, APLICADA MANUALMENTE EM PAREDES INTERNAS DE AMBIENTES COM ÁREA ENTRE 5M² E 10M², E = 10MM, COM TALISCAS. AF_03/2024	m²	321,3	= PAREDES(ÁREA * 2 LADOS) = 160,65 * 2 = 321,30m²
5.4	FUNDO SELADOR ACRÍLICO, APLICAÇÃO MANUAL EM PAREDE, UMA DEMÃO. AF_04/2023	m²	915,3	= PAREDES(ÁREA * 2 LADOS) = 915,30m²
5.5	PINTURA LÁTEX ACRÍLICA PREMIUM, APLICAÇÃO MANUAL EM PAREDES, DUAS DEMÃOS. AF_04/2023	m²	915,3	= PAREDES(ÁREA * 2 LADOS) = 915,30m²
6	PISO			
6.1	PISO CIMENTADO, TRAÇO 1:3 (CIMENTO E AREIA), ACABAMENTO LISO, ESPESSURA 4,0 CM, PREPARO MECÂNICO DA ARGAMASSA. AF_09/2020	m²	115,71	= REFEITÓRIO = 115,71m²
6.2	REVESTIMENTO CERÂMICO PARA PISO COM PLACAS TIPO ESMALTADA DE DIMENSÕES 45X45 CM APLICADA EM AMBIENTES DE ÁREA MAIOR QUE 10 M2. AF_02/2023_PE	m²	296,89	= REFEITÓRIO E PRÉDIO EXISTENTE = 296,89m²
6.3	Regularização de base para revest. de pisos com arg. traço t4	m³	3,58	= REGULARIZAÇÃO DE PISO PARA REVESTIMENTO CERÂMICO = 3,58m³
6.4	ATERRO MANUAL DE VALAS COM AREIA PARA ATERRO. AF_08/2023	m³	69,42	= ATERRO = (115,71 * 0,60) = 69,42m³
7	ESQUADRIAS			
7.1	PORTA DE FERRO, DE ABRIR, TIPO GRADE COM CHAPA, COM GUARNIÇÕES. AF_10/2025	m²	21,43	= PORTA DE FERRO(0,80 x 2,10) x 9 Unidades = 15,12m² PORTA DE FERRO(1,50 x 2,10) x 2 Unidades = 6,30m²
7.2	JANELA DE FERRO TIPO CAIXILHO DE CORRER OU MAXIMAR	m²	10,0	= JANELAS(0,50 * 1,00) x 20 UNIDADES = 10,00m²
7.4	JANELA DE FERRO TIPO CAIXILHO BASCULANTE OU FIXO	m²	2,0	= JANELÃO DO REFEITÓRIO (2,00 * 1,00) = 2,00m²
8	COBERTURA			
8.1	TRAMA DE AÇO COMPOSTA POR TERÇAS PARA TELHADOS DE ATÉ 2 ÁGUAS PARA TELHA ONDULADA DE FIBROCIMENTO, METÁLICA, PLÁSTICA OU TERMOACÚSTICA, INCLUSO TRANSPORTE VERTICAL, EXCLUSIVE PINTURA. AF_10/2025_PS	m²	132,77	= ÁREA DE TELhado METÁLICO = 132,77m²
8.2	FABRICAÇÃO E INSTALAÇÃO DE TESOURA INTEIRA EM AÇO, VÃO DE 6 M, PARA TELHA ONDULADA DE FIBROCIMENTO, METÁLICA, PLÁSTICA OU TERMOACÚSTICA, INCLUSO IÇAMENTO, EXCLUSIVE PINTURA. AF_10/2025	UN	2,0	= TESOURAS METÁLICAS = 2,00 UNIDADES
8.3	TELHAMENTO COM TELHA DE AÇO/ALUMÍNIO E = 0,5 MM, COM ATÉ 2 ÁGUAS, INCLUSO IÇAMENTO. AF_07/2019	m²	132,77	= ÁREA DE TELhado METÁLICO = 132,77m²



ESTADO DO PIAUÍ

PREFEITURA MUNICIPAL DE SÃO JOSÉ DO PEIXE – PI

Pc Gov Helvídio Nunes, 405 – CEP: 64555-000

CNPJ: 06.554.000/0001-10

8.4	CALHA EM CHAPA DE AÇO GALVANIZADO NÚMERO 24, DESENVOLVIMENTO DE 50 CM, INCLUSO TRANSPORTE VERTICAL. AF_07/2019	M	10,0	= CALHA DE AÇO = 10,00m
8.5	Retelha em cobertura com telha cerâmica tipo canal comum, Itabaiana ou similar.	m²	194,77	= RETELHAMENTO TELHADO EXISTENTE = 194,77m²
8.6	FORRO EM RÉGUAS DE PVC, LISO, PARA AMBIENTES COMERCIAIS, INCLUSIVE ESTRUTURA BIDIRECIONAL DE FIXAÇÃO. AF_08/2023_PS	m²	274,22	= FORRO PVC AMBIENTES = 274,22m²
9	INSTALAÇÕES ELÉTRICAS E HIDROSSANITÁRIAS			
9.1	COMPOSIÇÃO PARAMÉTRICA DE PONTO ELÉTRICO DE ILUMINAÇÃO, COM INTERRUPTOR SIMPLES, EM EDIFÍCIO RESIDENCIAL COM ELETRODUTO EMBUTIDO EM RASGOS NAS PAREDES, INCLUSO TOMADA, ELETRODUTO, CABO, RASGO E CHUMBAMENTO (SEM LUMINÁRIA E LÂMPADA). AF_11/2022	UN	12,0	= 12 PONTOS INTERRUPTORES
9.2	COMPOSIÇÃO PARAMÉTRICA DE PONTO ELÉTRICO DE TOMADA DE USO ESPECÍFICO 2P+T (20A/250V) EM EDIFÍCIO RESIDENCIAL COM ELETRODUTO EMBUTIDO EM RASGOS NAS PAREDES, INCLUSO TOMADA, ELETRODUTO, CABO, RASGO, QUEBRA E CHUMBAMENTO (EXCETO CHUVEIRO). AF_11/2022	UN	7,0	= 7 PONTOS - AR CONDICIONADO
9.3	COMPOSIÇÃO PARAMÉTRICA DE PONTO ELÉTRICO DE TOMADA DE USO GERAL 2P+T (10A/250V) EM EDIFÍCIO RESIDENCIAL COM ELETRODUTO EMBUTIDO EM RASGOS NAS PAREDES, INCLUSO TOMADA, ELETRODUTO, CABO, RASGO, QUEBRA E CHUMBAMENTO. AF_11/2022	UN	30,0	= 30 PONTOS DE TOMADAS
9.4	Revisão de ponto de luz tipo 1, em teto ou parede	pt	15,0	= 15 PONTOS
9.5	Luminária plafon (sobrepôr) 40 x 40 - 36 W - 6000K - G- Light ou similar	un	30,0	= 30 LUMINÁRIAS
9.6	CABO DE COBRE FLEXÍVEL ISOLADO, 10 MM², ANTI-CHAMA 450/750 V, PARA CIRCUITOS TERMINAIS - FORNECIMENTO E INSTALAÇÃO. AF_03/2023	M	40,0	= 40m
9.7	CABO DE COBRE FLEXÍVEL ISOLADO, 6 MM², ANTI-CHAMA 0,6/1,0 KV, PARA CIRCUITOS TERMINAIS - FORNECIMENTO E INSTALAÇÃO. AF_03/2023	M	200,0	= 200m
9.8	CABO DE COBRE FLEXÍVEL ISOLADO, 4 MM², ANTI-CHAMA 0,6/1,0 KV, PARA CIRCUITOS TERMINAIS - FORNECIMENTO E INSTALAÇÃO. AF_03/2023	M	200,0	= 200m
9.9	CABO DE COBRE FLEXÍVEL ISOLADO, 2,5 MM², ANTI-CHAMA 0,6/1,0 KV, PARA CIRCUITOS TERMINAIS - FORNECIMENTO E INSTALAÇÃO. AF_03/2023	M	600,0	= 600m
9.10	Revisão de ponto de esgoto tipo 1	un	3,0	= 3 PONTOS
9.11	Revisão de ponto de esgoto tipo 3 - Rev. 01	un	2,0	= 2 PONTOS
9.12	Revisão de ponto de água tipo 1	un	6,0	= 6 PONTOS
9.13	VASO SANITÁRIO SIFONADO COM CAIXA ACOPLADA LOUÇA BRANCA - FORNECIMENTO E INSTALAÇÃO. AF_01/2020	UN	2,0	= 2 UNIDADES
9.14	LAVATÓRIO LOUÇA BRANCA COM COLUNA, *44 X 35,5* CM, PADRÃO POPULAR, INCLUSO SIFÃO FLEXÍVEL EM PVC, VÁLVULA E ENGATE FLEXÍVEL 30CM EM PLÁSTICO E COM TORNEIRA CROMADA PADRÃO POPULAR - FORNECIMENTO E INSTALAÇÃO. AF_01/2020	UN	2,0	= 2 UNIDADES
9.15	FOSSA SÉPTICA E SUMIDOURO EM ANÉIS D=1,20M	UN	1,0	= 1 UNIDADE
9.16	CAIXA DE GORDURA DUPLA (CAPACIDADE: 126 L), RETANGULAR, EM ALVENARIA COM TIJOLOS CERÂMICOS MACIÇOS, DIMENSÕES INTERNAS = 0,4X0,7 M, ALTURA INTERNA = 0,8 M. AF_12/2020	UN	2,0	= 2 UNIDADES
10	SERVIÇOS COMPLEMENTARES			
10.1	BANCADA GRANITO CINZA 150 X 60 CM, COM CUBA DE EMBUTIR DE AÇO, VÁLVULA AMERICANA EM METAL, SIFÃO FLEXÍVEL EM PVC, ENGATE FLEXÍVEL 30 CM, TORNEIRA CROMADA LONGA, DE PAREDE, 1/2" OU 3/4", PI COZINHA, PADRÃO POPULAR - FORNEC. E INSTALAÇÃO. AF_01/2020	UN	2,0	= 2 BANCADAS
10.4	LIMPEZA FINAL DA OBRA	m²	296,89	= 296,89m²
11	ADMINISTRAÇÃO LOCAL			
11.1	ADMINISTRAÇÃO LOCAL DA OBRA	mês	2,0	= 2,00 MESES

EMANUEL OSÓRIO OLIVEIRA LIMA
Engenheiro Civil | CREA/PI
CREA/R.N. - n.º 1918932298

Emanuel Osório Oliveira Lima
Engenheiro Civil
CREA N.º 1918932298



ESTADO DO PIAUÍ

PREFEITURA MUNICIPAL DE SÃO JOSÉ DO PEIXE – PI

Pc Gov Helvídio Nunes, 405 – CEP: 64555-000
CNPJ: 06.554.000/0001-10

Composições Analíticas com Preço Unitário
REFORMA E AMPLIAÇÃO DA ESCOLA MUNICIPAL ANTÔNIO ALVES MARTINS, NA
LOCALIDADE TAMBORIL, MUNICÍPIO DE SÃO JOSÉ DO PEIXE-PI

Bancos
SINAPI - 12/2025 - Piauí
ORSE - 11/2025 - Sergipe
SEINFRA - 028 - Ceará

B.D.I.
25,0%

Encargos Sociais
Não Desonerado:
Horista: 113,05%
Mensalista: 70,90%

Composições Analíticas com Preço Unitário

Composições Principais

Composições Principais									
1.1	Código	Banco	Descrição	Tipo	Und	Quant.	Valor Unit	Total	
Composição	103689	SINAPI	FORNECIMENTO E INSTALAÇÃO DE PLACA DE OBRA COM CHAPA GALVANIZADA E ESTRUTURA DE MADEIRA. AF_03/2022_PS	Sinalização Vertical Viária	m²	1,0000000	464,04	464,04	
Composição o Auxiliar	102234	SINAPI	PINTURA IMUNIZANTE PARA MADEIRA, 2 DEMÃOS. AF_01/2021	Pintura em Madeira	m²	0,5000000	25,31	12,65	
Composição o Auxiliar	88262	SINAPI	CARPINTEIRO DE FORMAS COM ENCARGOS COMPLEMENTARES	Livro SINAPI: Cálculos e Parâmetros	H	0,3729000	26,97	10,05	
Composição o Auxiliar	88316	SINAPI	SERVENTE COM ENCARGOS COMPLEMENTARES	Livro SINAPI: Cálculos e Parâmetros	H	1,1186000	21,71	24,28	
Composição o Auxiliar Insumo	00004509	SINAPI	SARRAFO *2,5 X 10* CM EM PINUS, MISTA OU EQUIVALENTE DA REGIAO - BRUTA	Material	M	3,2083000	5,10	16,36	
Insumo	00004813	SINAPI	PLACA DE OBRA (PARA CONSTRUCAO CIVIL) EM CHAPA GALVANIZADA *N. 22", ADESIVADA, DE *2,4 X 1,2* M (SEM POSTES PARA FIXACAO)	Material	m²	1,0000000	400,00	400,00	
Insumo	00005065	SINAPI	PREGO DE ACO POLIDO COM CABECA 10 X 10 (7/8 X 17)	Material	KG	0,0113000	38,70	0,43	
Insumo	00005069	SINAPI	PREGO DE ACO POLIDO COM CABECA 17 X 27 (2 1/2 X 11)	Material	KG	0,0132000	20,74	0,27	
MO sem LS =>					13,75	LS =>	15,54	MO com LS =>	29,29

1.2	Código	Banco	Descrição	Tipo	Und	Quant.	Valor Unit	Total	
Composiçã o	98524	SINAPI	LIMPEZA MANUAL DE VEGETAÇÃO EM TERRENO COM ENXADA. AF_03/2024	Supressão Vegetal	m²	1,0000000	4,62	4,62	
Composiçã o Auxiliar	88316	SINAPI	SERVENTE COM ENCARGOS COMPLEMENTARES	Livro SINAPI: Cálculos e Parâmetros	H	0,2132000	21,71	4,62	
MO sem LS =>					1,52	LS =>	1,71	MO com LS =>	3,23
Valor do BDI =>					1,15	Valor com BDI =>			5,77

1.3	Código	Banco	Descrição	Tipo	Und	Quant.	Valor Unit	Total	
Composiçã o	74210/001	SINAPI	BARRACAO PARA DEPOSITO EM TABUAS DE MADEIRA, COBERTURA EM FIBROCIMENTO 4 MM, INCLUSO PISO ARGAMASSA TRAÇO 1:6 (CIMENTO E AREIA)	CANT - CANTEIRO DE OBRAS	m²	1,0000000	603,42	603,42	
Composiçã o Auxiliar	88262	SINAPI	CARPINTEIRO DE FORMAS COM ENCARGOS COMPLEMENTARES	Livro SINAPI: Cálculos e Parâmetros	H	6,0000000	26,97	161,82	
Composiçã o Auxiliar	88309	SINAPI	PEDREIRO COM ENCARGOS COMPLEMENTARES	Livro SINAPI: Cálculos e Parâmetros	H	0,8000000	27,39	21,91	
Composiçã o Auxiliar	88316	SINAPI	SERVENTE COM ENCARGOS COMPLEMENTARES	Livro SINAPI: Cálculos e Parâmetros	H	8,0000000	21,71	173,68	
Composiçã o Auxiliar	73965/010	SINAPI	ESCAVACAO MANUAL DE VALA EM MATERIAL DE 1A CATEGORIA ATE 1,5M EXCLUINDO ESGOTAMENTO / ESCORAMENTO	MOVT - MOVIMENTO DE TERRA	m³	0,0600000	75,98	4,55	
Insumo	00000367	SINAPI	AREIA GROSSA - POSTO JAZIDA/FORNECEDOR (RETIRADO NA JAZIDA, SEM TRANSPORTE)	Material	m³	0,0200000	96,24	1,92	
Insumo	00001379	SINAPI	CIMENTO PORTLAND COMPOSTO CP II-32	Material	KG	3,6200000	1,04	3,76	
Insumo	00002418	SINAPI	DOBRADICA EM ACO/FERRO, 3" X 2 1/2", E= 1,2 A 1,8 MM, SEM ANEL, CROMADO OU ZINCADO, TAMPA BOLA, COM PARAFUSOS	Material	UN	0,3300000	12,50	4,12	
Insumo	00002745	SINAPI	PONTALETE ROLICO SEM TRATAMENTO, D = 8 A 11 CM, H = 3 M, EM EUCALIPTO OU EQUIVALENTE DA REGIAO - BRUTA (PARA ESCORAMENTO)	Material	M	4,5000000	3,87	17,41	
Insumo	00004408	SINAPI	RIPA NAO APARELHADA, *1,5 X 5" CM, EM MACARANDUBA/MASSARANDUBA, ANGELIM OU EQUIVALENTE DA REGIAO - BRUTA	Material	M	5,0000000	1,90	9,50	
Insumo	00005061	SINAPI	PREGO DE ACO POLIDO COM CABECA 18 X 27 (2 1/2 X 10)	Material	KG	0,5000000	20,00	10,00	
Insumo	00006189	SINAPI	TABUA NAO APARELHADA *2,5 X 30" CM, EM MACARANDUBA/MASSARANDUBA, ANGELIM OU EQUIVALENTE DA REGIAO - BRUTA	Material	M	8,0000000	20,62	164,96	
Insumo	00007213	SINAPI	TELHA DE FIBROCIMENTO ONDULADA E = 4 MM, DE 2,44 X 0,50 M (SEM AMIANTO)	Material	m²	1,2000000	22,79	27,34	
Insumo	00011467	SINAPI	FECHADURA DE SOBREPOR TIPO CAIXAO, EM FERRO COM ACABAMENTO RESINADO, SEM MACANETA, SEM CILINDRO, INCLUINDO CHAVE TIPO SIMPLES	Material	UN	0,1100000	22,32	2,45	
MO sem LS =>					124,15	LS =>	140,35	MO com LS =>	264,50
Valor do BDI =>					150,85	Valor com BDI =>			754,27

2.1	Código	Banco	Descrição	Tipo	Und	Quant.	Valor Unit	Total
Composição o	93358	SINAPI	ESCAVAÇÃO MANUAL DE VALA. AF_09/2024	Escavação de Valas	m³	1,0000000	85,87	85,87
Composição o Auxiliar	88316	SINAPI	SERVENTE COM ENCARGOS COMPLEMENTARES	Livro SINAPI: Cálculos e Parâmetros	H	3,9557667	21,71	85,87
MO sem LS =>				28,16	LS =>	31,84	MO com LS =>	60,00
Valor do BDI =>				21,46	Valor com BDI =>			107,33

2.2	Código	Banco	Descrição	Tipo	Und	Quant.	Valor Unit	Total
Composição o	103800	SINAPI	PEDRA ARGAMASSADA COM CIMENTO E AREIA 1:3, 40% DE ARGAMASSA EM VOLUME - AREIA E PEDRA DE MÃO COMERCIAIS - FORNECIMENTO E ASSENTAMENTO. AF_08/2022	Dissipadores de Energia	m³	1,0000000	699,13	699,13
Composição o Auxiliar	88309	SINAPI	PEDREIRO COM ENCARGOS COMPLEMENTARES	Livro SINAPI: Cálculos e Parâmetros	H	2,2158000	27,39	60,69
Composição o Auxiliar	88316	SINAPI	SERVENTE COM ENCARGOS COMPLEMENTARES	Livro SINAPI: Cálculos e Parâmetros	H	3,1021000	21,71	67,34
Composição o Auxiliar	88629	SINAPI	ARGAMASSA TRAÇO 1:3 (EM VOLUME DE CIMENTO E AREIA MÉDIA ÚMIDA), PREPARO MANUAL. AF_08/2019	Argamassas	m³	0,4412000	789,97	348,53
Insumo	00004730	SINAPI	PEDRA DE MAO OU PEDRA RACHAO PARA ARRIMO/FUNDACAO (POSTO PEDREIRA/FORNECEDOR, SEM FRETE)	Material	m³	0,9086000	244,97	222,57



ESTADO DO PIAUÍ

PREFEITURA MUNICIPAL DE SÃO JOSÉ DO PEIXE – PI

Pc Gov Helvídio Nunes, 405 – CEP: 64555-000
CNPJ: 06.554.000/0001-10

		MO sem LS =>	70,59	LS =>	79,81	MO com LS =>	150,40
		Valor do BDI =>	174,78	Valor com BDI =>		873,91	
2.3	Código Banco	Descrição	Tipo	Und	Quant.	Valor Unit	Total
Composiçã o	C4592 SEINFRA	ALVENARIA DE EMBASAMENTO EM TJOLO CERÂMICO FURADO C/ ARGAMASSA CIMENTO E AREIA 1:4	EMBASAMENTOS E BALDRAMES	m³	1,0000000	642,50	642,50
Composiçã o Auxiliar	C0171 SEINFRA	ARGAMASSA DE CIMENTO E AREIA S/PEN. TRAÇO 1:4	ARGAMASSA DE CIMENTO	m³	0,3000000	461,67	138,50
Insumo	I2081 SEINFRA	TJOLO CERÂMICO FURADO 9X19X19CM	Material	UN	235,0000000	0,38	89,30
Insumo	I2391 SEINFRA	PEDREIRO	Mão de Obra	H	8,5000000	26,86	228,31
Insumo	I2543 SEINFRA	SERVENTE	Mão de Obra	H	9,2000000	20,26	186,39
		MO sem LS =>	223,18	LS =>	252,30	MO com LS =>	475,48
		Valor do BDI =>	160,62	Valor com BDI =>		803,12	
3.1	Código Banco	Descrição	Tipo	Und	Quant.	Valor Unit	Total
Composiçã o	104483 SINAPI	COMPOSIÇÃO PARAMÉTRICA PARA EXECUÇÃO DE ESTRUTURAS DE CONCRETO ARMADO CONVENCIONAL, PARA EDIFICAÇÃO HABITACIONAL MULTIFAMILIAR (PRÉDIO), ATÉ 4 PAVIMENTOS, FCK = 25 MPA, AF_11/2022	FUES - FUNDAÇÕES E ESTRUTURAS	m³	1,0000000	2.236,55	2.236,55
Composiçã o Auxiliar	101980 SINAPI	MONTAGEM E DESMONTAGEM DE FÔRMA PARA ESCADAS, COM 2 LANCES EM "U" E LAJE PLANA, EM CHAPA DE MADEIRA COMPENSADA RESINADA, 4 UTILIZAÇÕES. AF_11/2020	Escadas	m²	0,2324000	301,19	69,99
Composiçã o Auxiliar	103672 SINAPI	CONCRETAGEM DE PILARES, FCK = 25 MPA, COM USO DE BOMBA - LANÇAMENTO, ADENSAMENTO E ACABAMENTO. AF_02/2022_PS	Concretagem para Estruturas de Concreto Armado	m³	0,0982000	717,27	70,43
Composiçã o Auxiliar	103675 SINAPI	CONCRETAGEM DE VIGAS E LAJES, FCK=25 MPA, PARA LAJES MACIÇAS OU NERVURADAS COM USO DE BOMBA - LANÇAMENTO, ADENSAMENTO E ACABAMENTO. AF_02/2022_PS	Concretagem para Estruturas de Concreto Armado	m³	0,8313000	717,87	596,76
Composiçã o Auxiliar	103686 SINAPI	CONCRETAGEM DE ESCADAS, FCK=25 MPA, COM USO DE BOMBA - LANÇAMENTO, ADENSAMENTO E ACABAMENTO. AF_02/2022_PS	Concretagem para Estruturas de Concreto Armado	m³	0,0302000	782,31	23,62
Composiçã o Auxiliar	104920 SINAPI	ARMAÇÃO DE BLOCO, SAPATA ISOLADA, VIGA BALDRAME E SAPATA CORRIDA UTILIZANDO AÇO CA-50 DE 12,5 MM - MONTAGEM. AF_01/2024	Fundações Rasas (Blocos, Sapatas, Vigas Baldrame)	KG	1,4667000	9,86	14,46
Composiçã o Auxiliar	92419 SINAPI	MONTAGEM E DESMONTAGEM DE FÔRMA DE PILARES RETANGULARES E ESTRUTURAS SIMILARES, PÉ-DIREITO SIMPLES, EM CHAPA DE MADEIRA COMPENSADA RESINADA, 4 UTILIZAÇÕES. AF_09/2020	Fôrmas para Estruturas de Concreto Armado	m²	0,7021000	91,34	64,12
Composiçã o Auxiliar	92456 SINAPI	MONTAGEM E DESMONTAGEM DE FÔRMA DE VIGA, ESCORAMENTO METÁLICO, PÉ-DIREITO SIMPLES, EM CHAPA DE MADEIRA RESINADA, 4 UTILIZAÇÕES. AF_09/2020	Fôrmas para Estruturas de Concreto Armado	m²	1,8675000	150,07	280,25
Composiçã o Auxiliar	92514 SINAPI	MONTAGEM E DESMONTAGEM DE FÔRMA DE LAJE MACIÇA, PÉ-DIREITO SIMPLES, EM CHAPA DE MADEIRA COMPENSADA RESINADA, 4 UTILIZAÇÕES. AF_09/2020	Fôrmas para Estruturas de Concreto Armado	m²	4,6888000	54,74	256,66
Composiçã o Auxiliar	92759 SINAPI	ARMAÇÃO DE PILAR OU VIGA DE ESTRUTURA CONVENCIONAL DE CONCRETO ARMADO UTILIZANDO AÇO CA-60 DE 5,0 MM - MONTAGEM. AF_06/2022	Armação para Estruturas de Concreto Armado	KG	2,3201000	13,07	30,32
Composiçã o Auxiliar	92760 SINAPI	ARMAÇÃO DE PILAR OU VIGA DE ESTRUTURA CONVENCIONAL DE CONCRETO ARMADO UTILIZANDO AÇO CA-50 DE 6,3 MM - MONTAGEM. AF_06/2022	Armação para Estruturas de Concreto Armado	KG	2,3779000	12,14	28,86
Composiçã o Auxiliar	92761 SINAPI	ARMAÇÃO DE PILAR OU VIGA DE ESTRUTURA CONVENCIONAL DE CONCRETO ARMADO UTILIZANDO AÇO CA-50 DE 8,0 MM - MONTAGEM. AF_06/2022	Armação para Estruturas de Concreto Armado	KG	0,9259000	11,29	10,45
Composiçã o Auxiliar	92762 SINAPI	ARMAÇÃO DE PILAR OU VIGA DE ESTRUTURA CONVENCIONAL DE CONCRETO ARMADO UTILIZANDO AÇO CA-50 DE 10,0 MM - MONTAGEM. AF_06/2022	Armação para Estruturas de Concreto Armado	KG	18,7774000	10,00	187,77
Composiçã o Auxiliar	92763 SINAPI	ARMAÇÃO DE PILAR OU VIGA DE ESTRUTURA CONVENCIONAL DE CONCRETO ARMADO UTILIZANDO AÇO CA-50 DE 12,5 MM - MONTAGEM. AF_06/2022	Armação para Estruturas de Concreto Armado	KG	7,7137000	8,37	64,56
Composiçã o Auxiliar	92764 SINAPI	ARMAÇÃO DE PILAR OU VIGA DE ESTRUTURA CONVENCIONAL DE CONCRETO ARMADO UTILIZANDO AÇO CA-50 DE 16,0 MM - MONTAGEM. AF_06/2022	Armação para Estruturas de Concreto Armado	KG	2,4417000	8,06	19,68
Composiçã o Auxiliar	92765 SINAPI	ARMAÇÃO DE PILAR OU VIGA DE ESTRUTURA CONVENCIONAL DE CONCRETO ARMADO UTILIZANDO AÇO CA-50 DE 20,0 MM - MONTAGEM. AF_06/2022	Armação para Estruturas de Concreto Armado	KG	2,4975000	9,14	22,82
Composiçã o Auxiliar	92768 SINAPI	ARMAÇÃO DE LAJE DE ESTRUTURA CONVENCIONAL DE CONCRETO ARMADO UTILIZANDO AÇO CA-60 DE 5,0 MM - MONTAGEM. AF_06/2022	Armação para Estruturas de Concreto Armado	KG	7,8037000	12,55	97,93
Composiçã o Auxiliar	92769 SINAPI	ARMAÇÃO DE LAJE DE ESTRUTURA CONVENCIONAL DE CONCRETO ARMADO UTILIZANDO AÇO CA-50 DE 6,3 MM - MONTAGEM. AF_06/2022	Armação para Estruturas de Concreto Armado	KG	13,4640000	11,63	156,58
Composiçã o Auxiliar	92770 SINAPI	ARMAÇÃO DE LAJE DE ESTRUTURA CONVENCIONAL DE CONCRETO ARMADO UTILIZANDO AÇO CA-50 DE 8,0 MM - MONTAGEM. AF_06/2022	Armação para Estruturas de Concreto Armado	KG	6,5835000	10,80	71,10
Composiçã o Auxiliar	95944 SINAPI	ARMAÇÃO DE ESCADA, DE UMA ESTRUTURA CONVENCIONAL DE CONCRETO ARMADO UTILIZANDO AÇO CA-50 DE 6,3 MM - MONTAGEM. AF_11/2020	Escadas	KG	0,4162000	18,81	7,82
Composiçã o Auxiliar	95945 SINAPI	ARMAÇÃO DE ESCADA, DE UMA ESTRUTURA CONVENCIONAL DE CONCRETO ARMADO UTILIZANDO AÇO CA-50 DE 8,0 MM - MONTAGEM. AF_11/2020	Escadas	KG	1,4919000	14,91	22,24
Composiçã o Auxiliar	95946 SINAPI	ARMAÇÃO DE ESCADA, DE UMA ESTRUTURA CONVENCIONAL DE CONCRETO ARMADO UTILIZANDO AÇO CA-50 DE 10,0 MM - MONTAGEM. AF_11/2020	Escadas	KG	0,0557000	11,66	0,64
Composiçã o Auxiliar	96542 SINAPI	FABRICAÇÃO, MONTAGEM E DESMONTAGEM DE FÔRMA PARA VIGA BALDRAME, EM CHAPA DE MADEIRA COMPENSADA RESINADA, E=17 MM, 4 UTILIZAÇÕES. AF_01/2024	Fundações Rasas (Blocos, Sapatas, Vigas Baldrame)	m²	0,6101000	99,90	60,94
Composiçã o Auxiliar	96543 SINAPI	ARMAÇÃO DE BLOCO UTILIZANDO AÇO CA-60 DE 5 MM - MONTAGEM. AF_01/2024	Fundações Rasas (Blocos, Sapatas, Vigas Baldrame)	KG	0,1935000	18,78	3,63
Composiçã o Auxiliar	96544 SINAPI	ARMAÇÃO DE BLOCO UTILIZANDO AÇO CA-50 DE 6,3 MM - MONTAGEM. AF_01/2024	Fundações Rasas (Blocos, Sapatas, Vigas Baldrame)	KG	0,3338000	16,68	5,56
Composiçã o Auxiliar	96545 SINAPI	ARMAÇÃO DE BLOCO UTILIZANDO AÇO CA-50 DE 8 MM - MONTAGEM. AF_01/2024	Fundações Rasas (Blocos, Sapatas, Vigas Baldrame)	KG	0,1761000	14,88	2,62
Composiçã o Auxiliar	96546 SINAPI	ARMAÇÃO DE BLOCO UTILIZANDO AÇO CA-50 DE 10 MM - MONTAGEM. AF_01/2024	Fundações Rasas (Blocos, Sapatas, Vigas Baldrame)	KG	2,6749000	12,92	34,55



ESTADO DO PIAUÍ

PREFEITURA MUNICIPAL DE SÃO JOSÉ DO PEIXE – PI

Pc Gov Helvídio Nunes, 405 – CEP: 64555-000
CNPJ: 06.554.000/0001-10

Composição o Auxiliar	96557 SINAPI	CONCRETAGEM DE BLOCO DE COROAMENTO OU VIGA BALDRAME, FCK 30 MPA, COM USO DE BOMBA - LANÇAMENTO, ADENSAMENTO E ACABAMENTO. AF_01/2024	Fundações Rasas (Blocos, Sapatas, Vigas Baldrame)	m²	0,0404000	796,86	32,19	
			MO sem LS =>	188,19	LS =>	212,75	MO com LS =>	400,94
			Valor do BDI =>	559,13		Valor com BDI =>	2.795,68	

4.1	Código	Banco	Descrição	Tipo	Und	Quant.	Valor Unit	Total
Composiçã o	103357	SINAPI	ALVENARIA DE VEDAÇÃO DE BLOCOS CERÂMICOS FURADOS NA HORIZONTAL DE 9X19X29 CM (ESPESSURA 9 CM) E ARGAMASSA DE ASSENTAMENTO COM PREPARO MANUAL. AF_12/2021	Alvenaria de Vedação	m²	1,0000000	66,18	66,18
Composiçã o Auxiliar	87369	SINAPI	ARGAMASSA TRAÇO 1:2:8 (EM VOLUME DE CIMENTO, CAL E AREIA MÉDIA ÚMIDA) PARA EMBOÇO/MASSA ÚNICA/ASSENTAMENTO DE ALVENARIA DE VEDAÇÃO, PREPARO MANUAL. AF_08/2019	Argamassas	m³	0,0077000	771,96	5,94
Composiçã o Auxiliar	88309	SINAPI	PEDREIRO COM ENCARGOS COMPLEMENTARES	Livro SINAPI: Cálculos e Parâmetros	H	0,7700000	27,39	21,09
Composiçã o Auxiliar	88316	SINAPI	SERVENTE COM ENCARGOS COMPLEMENTARES	Livro SINAPI: Cálculos e Parâmetros	H	0,3850000	21,71	8,35
Composiçã o Auxiliar	00007268	SINAPI	BLOCO CERAMICO / TIJOLO VAZADO PARA ALVENARIA DE VEDACAO, 8 FUROS NA HORIZONTAL, 9 X 19 X 29 CM (L X A X C)	Material	UN	18,8700000	1,57	29,62
Insumo	00034557	SINAPI	TELA DE ACO SOLDADA GALVANIZADA/ZINCADA PARA ALVENARIA, FIO D = *1,20 A 1,70* MM, MALHA 15 X 15 MM, (C X L) *50 X 7,5* CM	Material	M	0,4200000	2,30	0,96
Insumo	00037395	SINAPI	PINO DE ACO COM FURO, HASTE = 27 MM (ACAO DIRETA)	Material	CENTO	0,0050000	45,17	0,22
MO sem LS =>				10,85	LS =>	12,26	MO com LS =>	23,11
Valor do BDI =>				16,54	Valor com BDI =>			82,72

5.1	Código	Banco	Descrição	Tipo	Und	Quant.	Valor Unit	Total
Composiçã o	87905	SINAPI	CHAPISCO APLICADO EM ALVENARIA (COM PRESENÇA DE VÃOS) E ESTRUTURAS DE CONCRETO DE FACHADA, COM COLHER DE PEDREIRO. ARGAMASSA TRAÇO 1:3 COM PREPARO EM BETONEIRA 400L. AF_10/2022	Chapisco	m²	1,0000000	8,38	8,38
Composiçã o Auxiliar	87313	SINAPI	ARGAMASSA TRAÇO 1:3 (EM VOLUME DE CIMENTO E AREIA GROSSA ÚMIDA) PARA CHAPISCO CONVENCIONAL, PREPARO MECÂNICO COM BETONEIRA 400 L. AF_08/2019	Argamassas	m³	0,0037000	656,12	2,42
Composiçã o Auxiliar	88309	SINAPI	PEDREIRO COM ENCARGOS COMPLEMENTARES	Livro SINAPI: Cálculos e Parâmetros	H	0,1724000	27,39	4,72
Composiçã o Auxiliar	88316	SINAPI	SERVENTE COM ENCARGOS COMPLEMENTARES	Livro SINAPI: Cálculos e Parâmetros	H	0,0575000	21,71	1,24
MO sem LS =>				2,24	LS =>	2,54	MO com LS =>	4,78
Valor do BDI =>				2,09	Valor com BDI =>			10,47

5.2	Código	Banco	Descrição	Tipo	Und	Quant.	Valor Unit	Total
Composiçã o	87548	SINAPI	MASSA ÚNICA, EM ARGAMASSA TRAÇO 1:2:8, PREPARO MANUAL, APLICADA MANUALMENTE EM PAREDES INTERNAS DE AMBIENTES COM ÁREA ENTRE 5M² E 10M², E = 10MM, COM TALISCAS. AF_03/2024	Massa Única Interna	m²	1,0000000	29,45	29,45
Composiçã o Auxiliar	87369	SINAPI	ARGAMASSA TRAÇO 1:2:8 (EM VOLUME DE CIMENTO, CAL E AREIA MÉDIA ÚMIDA) PARA EMBOÇO/MASSA ÚNICA/ASSENTAMENTO DE ALVENARIA DE VEDAÇÃO, PREPARO MANUAL. AF_08/2019	Argamassas	m³	0,0194000	771,96	14,97
Composiçã o Auxiliar	88309	SINAPI	PEDREIRO COM ENCARGOS COMPLEMENTARES	Livro SINAPI: Cálculos e Parâmetros	H	0,3789000	27,39	10,37
Composiçã o Auxiliar	88316	SINAPI	SERVENTE COM ENCARGOS COMPLEMENTARES	Livro SINAPI: Cálculos e Parâmetros	H	0,1894000	21,71	4,11
MO sem LS =>				6,57	LS =>	7,42	MO com LS =>	13,99
Valor do BDI =>				7,36	Valor com BDI =>			36,81

5.4	Código	Banco	Descrição	Tipo	Und	Quant.	Valor Unit	Total
Composiçã o	88485	SINAPI	FUNDO SELADOR ACRÍLICO, APLICAÇÃO MANUAL EM PAREDE, UMA DEMÃO. AF_04/2023	Pintura Interna	m²	1,0000000	3,97	3,97
Composiçã o Auxiliar	88310	SINAPI	PINTOR COM ENCARGOS COMPLEMENTARES	Livro SINAPI: Cálculos e Parâmetros	H	0,0666000	29,07	1,93
Composiçã o Auxiliar	88316	SINAPI	SERVENTE COM ENCARGOS COMPLEMENTARES	Livro SINAPI: Cálculos e Parâmetros	H	0,0222000	21,71	0,48
Insumo	00006085	SINAPI	SELADOR ACRILICO OPACO PREMIUM INTERIOR/EXTERIOR	Material	L	0,1666000	9,40	1,56
MO sem LS =>				0,80	LS =>	0,90	MO com LS =>	1,70
Valor do BDI =>				0,99	Valor com BDI =>			4,96

5.5	Código	Banco	Descrição	Tipo	Und	Quant.	Valor Unit	Total
Composiçã o	88489	SINAPI	PINTURA LÁTEX ACRÍLICA PREMIUM, APLICAÇÃO MANUAL EM PAREDES, DUAS DEMÃOS. AF_04/2023	Pintura Interna	m²	1,0000000	12,50	12,50
Composiçã o Auxiliar	88310	SINAPI	PINTOR COM ENCARGOS COMPLEMENTARES	Livro SINAPI: Cálculos e Parâmetros	H	0,1631000	29,07	4,74
Composiçã o Auxiliar	88316	SINAPI	SERVENTE COM ENCARGOS COMPLEMENTARES	Livro SINAPI: Cálculos e Parâmetros	H	0,0544000	21,71	1,18
Insumo	00007356	SINAPI	TINTA LATEX ACRILICA PREMIUM, COR BRANCO FOSCO	Material	L	0,2285000	28,83	6,58
MO sem LS =>				1,96	LS =>	2,22	MO com LS =>	4,18
Valor do BDI =>				3,12	Valor com BDI =>			15,62

6.1	Código	Banco	Descrição	Tipo	Und	Quant.	Valor Unit	Total
Composiçã o	101749	SINAPI	PISO CIMENTADO, TRAÇO 1:3 (CEMENTO E AREIA), ACABAMENTO LISO, ESPESSURA 4,0 CM, PREPARO MECÂNICO DA ARGAMASSA. AF_09/2020	Pisos	m²	1,0000000	66,33	66,33
Composiçã o Auxiliar	87298	SINAPI	ARGAMASSA TRAÇO 1:3 (EM VOLUME DE CIMENTO E AREIA MÉDIA ÚMIDA) PARA CONTRAPISO, PREPARO MECÂNICO COM BETONEIRA 400 L. AF_08/2019	Argamassas	m³	0,0530000	841,16	44,58
Composiçã o Auxiliar	88309	SINAPI	PEDREIRO COM ENCARGOS COMPLEMENTARES	Livro SINAPI: Cálculos e Parâmetros	H	0,4180000	27,39	11,44
Composiçã o Auxiliar	88316	SINAPI	SERVENTE COM ENCARGOS COMPLEMENTARES	Livro SINAPI: Cálculos e Parâmetros	H	0,2090000	21,71	4,53
Insumo	00001379	SINAPI	CIMENTO PORTLAND COMPOSTO CP II-32	Material	KG	0,5000000	1,04	0,52



ESTADO DO PIAUÍ

PREFEITURA MUNICIPAL DE SÃO JOSÉ DO PEIXE – PI

Pc Gov Helvídio Nunes, 405 – CEP: 64555-000
CNPJ: 06.554.000/0001-10

Insumo	00003671	SINAPI	JUNTA PLASTICA DE DILATAÇAO PARA PISOS, COR CINZA, 17 X 3 MM (ALTURA X ESPESSURA)	Material	M	1,6700000	3,15	5,26	
				MO sem LS =>	7,94	LS =>	8,97	MO com LS =>	16,91
				Valor do BDI =>	16,58		Valor com BDI =>		82,91

6.2	Código	Banco	Descrição	Tipo	Und	Quant.	Valor Unit	Total	
Composição	87251	SINAPI	REVESTIMENTO CERÂMICO PARA PISO COM PLACAS TIPO ESMALTADA DE DIMENSÕES 45X45 CM APLICADA EM AMBIENTES DE ÁREA MAIOR QUE 10 M2. AF_02/2023_PE	Revestimentos Cerâmicos Internos	m²	1,0000000	57,44	57,44	
Composição o Auxiliar	88256	SINAPI	AZULEJISTA OU LADRILHISTA COM ENCARGOS COMPLEMENTARES	Livro SINAPI: Cálculos e Parâmetros	H	0,2537000	27,26	6,91	
Composição o Auxiliar	88316	SINAPI	SERVENTE COM ENCARGOS COMPLEMENTARES	Livro SINAPI: Cálculos e Parâmetros	H	0,1308000	21,71	2,83	
Insumo	00001287	SINAPI	PISO EM CERAMICA ESMALTADA EXTRA, COR LISA, PEI MAIOR OU IGUAL A 4, FORMATO MENOR OU IGUAL A 2025 CM2	Material	m²	1,0600000	37,48	39,72	
Insumo	00001381	SINAPI	ARGAMASSA COLANTE AC I PARA CERAMICAS	Material	KG	9,1325000	0,78	7,12	
Insumo	00034357	SINAPI	REJUNTE CIMENTICIO, QUALQUER COR	Material	KG	0,1880000	4,58	0,86	
				MO sem LS =>	3,38	LS =>	3,83	MO com LS =>	7,21
				Valor do BDI =>	14,36		Valor com BDI =>		71,80

6.3	Código	Banco	Descrição	Tipo	Und	Quant.	Valor Unit	Total	
Composição o	7656	ORSE	Regularização de base para revest. de pisos com arg. traço t4	Pisos : Cimentados, em Concreto Simples, tipo Tech-Stone e de Alta Provisórios	m³	1,0000000	1.103,52	1.103,52	
Composição o Auxiliar	10549	ORSE	Encargos Complementares - Servente	Provisórios	h	16,0000000	3,86	61,76	
Composição o Auxiliar	10550	ORSE	Encargos Complementares - Pedreiro	Provisórios	h	16,0000000	3,73	59,68	
Composição o Auxiliar	1906	ORSE	Argamassa cimento e areia traço t-4 (1:5) - 1 saco cimento 50kg / 5 padiolas areia dim. 0,35x0,45x0,23m - Confeção mecânica e transporte	Argamassas	m³	1,0000000	421,76	421,76	
Insumo	00004750/SIN	ORSE	Pedreiro (horista)	Mão de Obra	h	16,0000000	20,44	327,04	
Insumo	00006111/SIN	ORSE	Servente de obras (horista)	Mão de Obra	h	16,0000000	14,58	233,28	
				MO sem LS =>	290,37	LS =>	328,27	MO com LS =>	618,64
				Valor do BDI =>	275,88		Valor com BDI =>		1.379,40

6.4	Código	Banco	Descrição	Valor do BDI =>	27,93	Und	Quant.	Valor Unit	Total
Composição o	94342	SINAPI	ATERRO MANUAL DE VALAS COM AREIA PARA ATERRO. AF_08/2023	Aterro e Reaterro de Valas		m³	1,0000000	91,73	91,73
Composição o Auxiliar	5901	SINAPI	CAMINHÃO PIPA 10.000 L TRUCADO, PESO BRUTO TOTAL 23.000 KG, CARGA ÚTIL MÁXIMA 15.935 KG, DISTÂNCIA ENTRE EIXOS 4,8 M, POTÊNCIA 230 CV, INCLUSIVE TANQUE DE AÇO PARA TRANSPORTE DE ÁGUA - CHP DIURNO. AF_06/2014	Custos Horários Produtivo e Improdutivo dos Equipamentos		CHP	0,0054000	316,28	1,70
Composição o Auxiliar	5903	SINAPI	CAMINHÃO PIPA 10.000 L TRUCADO, PESO BRUTO TOTAL 23.000 KG, CARGA ÚTIL MÁXIMA 15.935 KG, DISTÂNCIA ENTRE EIXOS 4,8 M, POTÊNCIA 230 CV, INCLUSIVE TANQUE DE AÇO PARA TRANSPORTE DE ÁGUA - CHI DIURNO. AF_06/2014	Custos Horários Produtivo e Improdutivo dos Equipamentos		CHI	0,0006000	71,52	0,04
Composição o Auxiliar	88316	SINAPI	SERVENTE COM ENCARGOS COMPLEMENTARES	Livro SINAPI: Cálculos e Parâmetros		H	0,7866000	21,71	17,07
Composição o Auxiliar	91533	SINAPI	COMPACTADOR DE SOLOS DE PERCUSSÃO (SOQUETE) COM MOTOR A GASOLINA 4 TEMPOS, POTÊNCIA 4 CV - CHP DIURNO. AF_08/2015	Custos Horários Produtivo e Improdutivo dos Equipamentos		CHP	0,1962000	35,44	6,95
Insumo	00000368	SINAPI	AREIA PARA ATERRO - POSTO JAZIDA/FORNECEDOR (RETIRADO NA JAZIDA, SEM TRANSPORTE)	Material		m³	1,3889000	47,50	65,97
				MO sem LS =>	7,66	LS =>	8,65	MO com LS =>	16,31
				Valor do BDI =>	22,93			Valor com BDI =>	114,66

7.1	Código	Banco	Descrição	Tipo	Und	Quant.	Valor Unit	Total	
Composição o	100701	SINAPI	PORTA DE FERRO, DE ABRIR, TIPO GRADE COM CHAPA, COM GUARNIÇÕES. AF_10/2025	Esquadrias - Portas	m²	1,0000000	440,59	440,59	
Composição o Auxiliar	88309	SINAPI	PEDREIRO COM ENCARGOS COMPLEMENTARES	Livro SINAPI: Cálculos e Parâmetros	H	1,2695372	27,39	34,77	
Composição o Auxiliar	88316	SINAPI	SERVENTE COM ENCARGOS COMPLEMENTARES	Livro SINAPI: Cálculos e Parâmetros	H	0,3587822	21,71	7,78	
Composição o Auxiliar	88627	SINAPI	ARGAMASSA TRAÇO 1:0,5:4,5 (EM VOLUME DE CIMENTO, CAL E AREIA MÉDIA ÚMIDA) PARA ASSENTAMENTO DE ALVENARIA, PREPARO MANUAL. AF_08/2019	Argamassas	m³	0,0120000	749,27	8,99	
Insumo	00004930	SINAPI	PORTA DE ABRIR / GIRO, EM GRADIL FERRO, COM BARRA CHATA 3 CM X 1/4", COM REQUADRO E GUARNICAÇÃO - COMPLETO - ACABAMENTO NATURAL	Material	m²	1,0000000	389,05	389,05	
				MO sem LS =>	15,67	LS =>	17,71	MO com LS =>	33,38
				Valor do BDI =>	110,14		Valor com BDI =>		550,73

7.2	Código	Banco	Descrição	Tipo	Und	Quant.	Valor Unit	Total	
Composição	C1518	SEINFRA	JANELA DE FERRO TIPO CAIXILHO DE CORRER OU MAXIMAR	0	m²	1,0000000	431,91	431,91	
Insumo	I0109	SEINFRA	AREIA MEDIA	Material	m³	0,0097000	59,97	0,58	
Insumo	I0439	SEINFRA	CAIXILHO DE FERRO CORRER	Material	m²	1,0000000	281,31	281,31	
Insumo	I0441	SEINFRA	CAL HIDRATADA	Material	KG	0,7300000	0,96	0,70	
Insumo	I0805	SEINFRA	CIMENTO PORTLAND	Material	KG	2,6700000	0,51	1,36	
Insumo	I2391	SEINFRA	PEDREIRO	Mão de Obra	H	4,0000000	26,86	107,44	
Insumo	I2543	SEINFRA	SERVENTE	Mão de Obra	H	2,0000000	20,26	40,52	
				MO sem LS =>	69,45	LS =>	78,51	MO com LS =>	147,96
				Valor do BDI =>	107,97		Valor com BDI =>		539,88

7.4	Código	Banco	Descrição	Tipo	Und	Quant.	Valor Unit	Total
-----	--------	-------	-----------	------	-----	--------	------------	-------



ESTADO DO PIAUÍ

PREFEITURA MUNICIPAL DE SÃO JOSÉ DO PEIXE – PI

Pc Gov Helvídio Nunes, 405 – CEP: 64555-000
CNPJ: 06.554.000/0001-10

Composição o Insumo	C1517 SEINFRA	JANELA DE FERRO TIPO CAIXILHO BASCULANTE OU FIXO	0	m²	1,0000000	371,36	371,36
Insumo	I0109 SEINFRA	AREIA MEDIA	Material	m³	0,0097000	59,97	0,58
Insumo	I0438 SEINFRA	CAIXILHO DE FERRO BASCULANTE	Material	m²	1,0000000	281,31	281,31
Insumo	I0441 SEINFRA	CAL HIDRATADA	Material	KG	0,7300000	0,96	0,70
Insumo	I0805 SEINFRA	CIMENTO PORTLAND	Material	KG	2,6700000	0,51	1,36
Insumo	I2391 SEINFRA	PEDREIRO	Mão de Obra	H	2,5000000	26,86	67,15
Insumo	I2543 SEINFRA	SERVENTE	Mão de Obra	H	1,0000000	20,26	20,26
			MO sem LS =>	41,03	LS =>	46,38	MO com LS => 87,41
			Valor do BDI =>	92,84	Valor com BDI => 464,20		

8.1	Código	Banco	Descrição	Tipo	Und	Quant.	Valor Unit	Total	
Composiçã o	92580	SINAPI	TRAMA DE AÇO COMPOSTA POR TERÇAS PARA TELHADOS DE ATÉ 2 ÁGUAS PARA TELHA ONDULADA DE FIBROCIMENTO, METÁLICA, PLÁSTICA OU TERMOACÚSTICA, INCLUSO TRANSPORTE VERTICAL, EXCLUSIVE PINTURA. AF_10/2025_PS	Estrutura e Trama para Cobertura	m²	1,0000000	47,92	47,92	
Composiçã o Auxiliar	88278	SINAPI	MONTADOR DE ESTRUTURAS METÁLICAS COM ENCARGOS COMPLEMENTARES	Livro SINAPI: Cálculos e Parâmetros	H	0,2525000	22,39	5,65	
Composiçã o Auxiliar	88316	SINAPI	SERVENTE COM ENCARGOS COMPLEMENTARES	Livro SINAPI: Cálculos e Parâmetros	H	0,1354882	21,71	2,94	
Composiçã o Auxiliar	93281	SINAPI	GUINCHO ELÉTRICO DE COLUNA, CAPACIDADE 400 KG, COM MOTO FREIO, MOTOR TRIFÁSICO DE 1,25 CV - CHP DIURNO. AF_03/2016	Custos Horários Produtivo e Improdutivo dos Equipamentos	CHP	0,0068000	28,94	0,19	
Composiçã o Auxiliar	93282	SINAPI	GUINCHO ELÉTRICO DE COLUNA, CAPACIDADE 400 KG, COM MOTO FREIO, MOTOR TRIFÁSICO DE 1,25 CV - CHI DIURNO. AF_03/2016	Custos Horários Produtivo e Improdutivo dos Equipamentos	CHI	0,0137000	27,73	0,37	
Insumo	00040549	SINAPI	PARAFUSO, COMUM, ASTM A307, SEXTAVADO, DIAMETRO 1/2" (12,7 MM), COMPRIMENTO 1" (25,4 MM)	Material	CENTO	0,0070000	179,92	1,25	
Insumo	00043083	SINAPI	PERFIL "U" ENRUJECIDO, EM CHAPA DOBRADA DE ACO LAMINADO, E = 3,75 MM, H = 200 MM, L = 75 MM (9,94 KG/M)	Material	KG	4,3329411	8,66	37,52	
				MO sem LS =>	3,17	LS =>	3,58	MO com LS =>	6,75
				Valor do BDI =>	11,98		Valor com BDI =>	59,90	

8.2	Código	Banco	Descrição	Tipo	Und	Quant.	Valor Unit	Total	
Composiçã o	92608	SINAPI	FABRICAÇÃO E INSTALAÇÃO DE TESOURA INTEIRA EM AÇO, VÃO DE 6 M, PARA TELHA ONDULADA DE FIBROCIMENTO, METÁLICA, PLÁSTICA OU TERMOACÚSTICA, INCLUSO IÇAMENTO, EXCLUSIVE PINTURA. AF_10/2025	Estrutura e Trama para Cobertura	UN	1,0000000	1.087,10	1.087,10	
Composiçã o Auxiliar	88278	SINAPI	MONTADOR DE ESTRUTURAS METÁLICAS COM ENCARGOS COMPLEMENTARES	Livro SINAPI: Cálculos e Parâmetros	H	2,3362000	22,39	52,30	
Composiçã o Auxiliar	88316	SINAPI	SERVENTE COM ENCARGOS COMPLEMENTARES	Livro SINAPI: Cálculos e Parâmetros	H	0,6490000	21,71	14,08	
Composiçã o Auxiliar	92256	SINAPI	INSTALAÇÃO DE TESOURA (INTEIRA OU MEIA), EM AÇO, PARA VÃOS MAIORES OU IGUAIS A 6,0 M E MENORES QUE 8,0 M, INCLUSO IÇAMENTO, EXCLUSIVE PINTURA. AF_10/2025_PE	Estrutura e Trama para Cobertura	UN	1,0000000	246,04	246,04	
Insumo	00004777	SINAPI	CANTONEIRA ACO ABAS IGUAIS (QUALQUER BITOLA), ESPESSURA ENTRE 1/8" E 1/4"	Material	KG	24,7028584	8,02	198,11	
Insumo	00010997	SINAPI	ELETRODO REVESTIDO AWS - E7018, DIAMETRO IGUAL A 4,00 MM	Material	KG	0,3780000	34,11	12,89	
Insumo	00040598	SINAPI	PERFIL "U" SIMPLES, EM CHAPA DOBRADA DE ACO LAMINADO, E = 3 MM, H = 125 MM, L = 50 MM (5,07 KG/M)	Material	KG	66,7083222	8,45	563,68	
				MO sem LS =>	89,11	LS =>	100,74	MO com LS =>	189,85
				Valor do BDI =>	271,77		Valor com BDI =>	1.358,87	

8.3	Código	Banco	Descrição	Tipo	Und	Quant.	Valor Unit	Total	
Composição o	94213	SINAPI	TELHAMENTO COM TELHA DE AÇO/ALUMÍNIO E = 0,5 MM, COM ATÉ 2 ÁGUAS, INCLUSO IÇAMENTO. AF_07/2019	Telhamento para Cobertura	m²	1,0000000	70,03	70,03	
Composição o Auxiliar	88316	SINAPI	SERVENTE COM ENCARGOS COMPLEMENTARES	Livro SINAPI: Cálculos e Parâmetros	H	0,0970000	21,71	2,10	
Composição o Auxiliar	88323	SINAPI	TELHADISTA COM ENCARGOS COMPLEMENTARES	Livro SINAPI: Cálculos e Parâmetros	H	0,0910000	26,71	2,43	
Composição o Auxiliar	93281	SINAPI	GUINCHO ELÉTRICO DE COLUNA, CAPACIDADE 400 KG, COM MOTO FREIO, MOTOR TRIFÁSICO DE 1,25 CV - CHP DIURNO. AF_03/2016	Custos Horários Produtivo e Improdutivo dos Equipamentos	CHP	0,0009000	28,94	0,02	
Composição o Auxiliar	93282	SINAPI	GUINCHO ELÉTRICO DE COLUNA, CAPACIDADE 400 KG, COM MOTO FREIO, MOTOR TRIFÁSICO DE 1,25 CV - CHI DIURNO. AF_03/2016	Custos Horários Produtivo e Improdutivo dos Equipamentos	CHI	0,0013000	27,73	0,03	
Insumo	00007243	SINAPI	TELHA TRAPEZOIDAL EM AÇO ZINCADO, SEM PINTURA, ALTURA DE APROXIMADAMENTE 40 MM, ESPESSURA DE 0,50 MM E LARGURA UTIL DE 980 MM	Material	m²	1,1660000	46,68	54,42	
Insumo	00011029	SINAPI	HASTE RETA PARA GANCHO DE FERRO GALVANIZADO, COM ROSCA 1/4" X 30 CM PARA FIXAÇÃO DE TELHA METALICA, INCLUI PORCA E ARRUELAS DE VEDACAO	Material	CJ	4,1500000	2,66	11,03	
				MO sem LS =>	1,57	LS =>	1,77	MO com LS =>	3,34
				Valor do BDI =>	17,50	Valor com BDI =>			87,53

8.4	Código	Banco	Descrição	Tipo	Und	Quant.	Valor Unit	Total
Composição o	94228	SINAPI	CALHA EM CHAPA DE AÇO GALVANIZADO NÚMERO 24, DESENVOLVIMENTO DE 50 CM, INCLUSO TRANSPORTE VERTICAL. AF_07/2019	Telhamento para Cobertura	M	1,0000000	88,48	88,48
Composição o Auxiliar	88316	SINAPI	SERVENTE COM ENCARGOS COMPLEMENTARES	Livro SINAPI: Cálculos e Parâmetros	H	0,3710000	21,71	8,05
Composição o Auxiliar	88323	SINAPI	TELHADISTA COM ENCARGOS COMPLEMENTARES	Livro SINAPI: Cálculos e Parâmetros	H	0,2770000	26,71	7,39
Composição o Auxiliar	93281	SINAPI	GUINCHO ELÉTRICO DE COLUNA, CAPACIDADE 400 KG, COM MOTO FREIO, MOTOR TRIFÁSICO DE 1,25 CV - CHP DIURNO. AF_03/2016	Custos Horários Produtivo e Improdutivo dos Equipamentos	CHP	0,0132000	28,94	0,38
Composição o Auxiliar	93282	SINAPI	GUINCHO ELÉTRICO DE COLUNA, CAPACIDADE 400 KG, COM MOTO FREIO, MOTOR TRIFÁSICO DE 1,25 CV - CHI DIURNO. AF_03/2016	Custos Horários Produtivo e Improdutivo dos Equipamentos	CHI	0,0183000	27,73	0,50



ESTADO DO PIAUÍ

PREFEITURA MUNICIPAL DE SÃO JOSÉ DO PEIXE – PI

Pc Gov Helvídio Nunes, 405 – CEP: 64555-000

CNPJ: 06.554.000/0001-10

Insumo	0000142	SINAPI	SELANTE ELASTICO MONOCOMPONENTE A BASE DE POLIURETANO (PU) PARA JUNTAS DIVERSAS	Material	310ML	0,0810000	49,30	3,99	
Insumo	00005061	SINAPI	PREGO DE ACO POLIDO COM CABECA 18 X 27 (2 1/2 X 10)	Material	KG	0,0130000	20,00	0,26	
Insumo	00005104	SINAPI	REBITE DE REPUXO EM ALUMINIO VAZADO, DIAMETRO 3,2 X 8 MM DE COMPRIMENTO (1KG = 1025 UNIDADES)	Material	KG	0,0024000	70,37	0,16	
Insumo	00013388	SINAPI	SOLDA EM BARRA DE ESTANHO-CHUMBO 50/50	Material	KG	0,0900000	165,99	14,93	
Insumo	00040783	SINAPI	CALHA QUADRADA DE CHAPA DE ACO GALVANIZADA NUM 24, CORTE 50 CM	Material	M	1,0500000	50,31	52,82	
				MO sem LS =>	5,59	LS =>	6,32	MO com LS =>	11,91

				Valor do BDI =>		Valor com BDI =>		110,60	
8.5	Código	Banco	Descrição	Tipo	Und	Quant.	Valor Unit	Total	
Composição o	12625	ORSE	Retelhamento em cobertura com telha ceramica tipo canal comum, Itabaiana ou similar.	Telhamento	m²	1,0000000	12,44	12,44	
Composição o Auxiliar	10549	ORSE	Encargos Complementares - Servente	Provisórios	h	0,3200000	3,86	1,23	
Composição o Auxiliar	10551	ORSE	Encargos Complementares - Carpinteiro	Provisórios	h	0,1600000	3,81	0,60	
Insumo	00001213/SIN	ORSE	Carpinteiro de formas para concreto (horista)	Mão de Obra	h	0,1600000	20,44	3,27	
Insumo		ORSE	Servente de obras (horista)	Mão de Obra	h	0,3200000	14,58	4,66	
Insumo	00006111/SIN	4711 ORSE	Telha cerâmica tipo colonial, simples, não resinada, comp=50cm, 26 un/m² (Itabaiana ou similar)	Material	un	2,1000000	1,28	2,68	
				MO sem LS =>	3,72	LS =>	4,21	MO com LS =>	7,93
				Valor do BDI =>	3,11	Valor com BDI =>		15,55	

8.6	Código	Banco	Descrição	Tipo	Und	Quant.	Valor Unit	Total	
Composiçã o	96486	SINAPI	FORRO EM RÉGUAS DE PVC, LISO, PARA AMBIENTES COMERCIAIS, INCLUSIVE ESTRUTURA BIDIRECIONAL DE FIXAÇÃO. AF_08/2023_PS	Forros	m²	1,0000000	70,15	70,15	
Composiçã o Auxiliar	88278	SINAPI	MONTADOR DE ESTRUTURAS METÁLICAS COM ENCARGOS COMPLEMENTARES	Livro SINAPI: Cálculos e Parâmetros	H	0,6000000	22,39	13,43	
Insumo	00036225	SINAPI	FORRO DE PVC LISO, BRANCO, REGUA DE 20 CM, ESPESSURA APROXIMADA DE 8 MM, COMPRIMENTO 6 M (SEM COLOCACAO)	Material	m²	1,0363000	33,89	35,12	
Insumo	00039427	SINAPI	PERFIL CANALETA, FORMATO C, EM ACO ZINCADO, PARA ESTRUTURA FORRO DRYWALL, E = 0,5 MM, *46 X 18" (L X H), COMPRIMENTO 3 M	Material	M	3,5470000	4,58	16,24	
Insumo	00039430	SINAPI	PENDURAL OU PRESILHA REGULADORA, EM ACO GALVANIZADO, COM CORPO, MOLA E REBITE, PARA PERFIL TIPO CANALETA DE ESTRUTURA EM FORROS DRYWALL	Material	UN	1,2267000	1,72	2,10	
Insumo	00039443	SINAPI	PARAFUSO DRY WALL, EM ACO ZINCADO, CABECA LENTILHA E PONTA BROCA (LB), LARGURA 4,2 MM, COMPRIMENTO 13 MM	Material	UN	2,2134000	0,23	0,50	
Insumo	00040547	SINAPI	PARAFUSO ZINCADO, AUTOBROCANTE, FLANGEADO, 4,2 MM X 19 MM	Material	CENTO	0,0123000	26,51	0,32	
Insumo	00040552	SINAPI	PARAFUSO, AUTOATARRAXANTE, CABECA CHATA, FENDA SIMPLES, EM ACO ZINCADO, 1/4" (6,35 MM) X 25 MM	Material	CENTO	0,0336000	45,45	1,52	
Insumo	00043131	SINAPI	ARAME GALVANIZADO 6 BWG, D = 5,16 MM (0,157 KG/M), OU 8 BWG, D = 4,19 MM (0,101 KG/M), OU 10 BWG, D = 3,40 MM (0,0713 KG/M)	Material	KG	0,0370000	25,08	0,92	
				MO sem LS =>	4,77	LS =>	5,40	MO com LS =>	10,17
				Valor do BDI =>	17,53	Valor com BDI =>			87,68

9.1	Código	Banco	Descrição	Tipo	Und	Quant.	Valor Unit	Total	
Composiçã o	104473	SINAPI	COMPOSIÇÃO PARAMÉTRICA DE PONTO ELÉTRICO DE ILUMINAÇÃO, COM INTERRUPTOR SIMPLES, EM EDIFÍCIO RESIDENCIAL COM ELETRODUTO EMBUTIDO EM RASGOS NAS PAREDES, INCLUSO TOMADA, ELETRODUTO, CABO, RASGO E CHUMBAMENTO (SEM LUMINÁRIA E LÂMPADA). AF_11/2022	INEL - INSTALAÇÃO ELÉTRICA/ELETTRIFICAÇÃO E ILUMINAÇÃO EXTERNA	UN	1,0000000	173,06	173,06	
Composiçã o Auxiliar	90447	SINAPI	RASGO LINEAR MANUAL EM ALVENARIA, PARA ELETRODUTOS, DIÂMETROS MENORES OU IGUAIS A 40 MM. AF_09/2023	Rasgos e Fixações	M	1,2429000	8,01	9,95	
Composiçã o Auxiliar	90456	SINAPI	QUEBRA EM ALVENARIA PARA INSTALAÇÃO DE CAIXA DE TOMADA (4X4 OU 4X2). AF_09/2023	Rasgos e Fixações	UN	1,0000000	5,30	5,30	
Composiçã o Auxiliar	90466	SINAPI	CHUMBAMENTO LINEAR EM ALVENARIA PARA RAMAIS/DISTRIBUIÇÃO DE INSTALAÇÕES HIDRÁULICAS COM DIÂMETROS MENORES OU IGUAIS A 40 MM. AF_09/2023	Rasgos e Fixações	M	1,2429000	15,56	19,33	
Composiçã o Auxiliar	91845	SINAPI	ELETRODUTO FLEXÍVEL CORRUGADO REFORÇADO, PVC, DN 25 MM (3/4"), PARA CIRCUITOS TERMINAIS, INSTALADO EM LAJE - FORNECIMENTO E INSTALAÇÃO. AF_03/2023	Instalações Elétricas - Eletrodutos Embutidos, Cabos, Caixas, Tomadas e Interruptores	M	2,2171000	8,16	18,09	
Composiçã o Auxiliar	91855	SINAPI	ELETRODUTO FLEXÍVEL CORRUGADO REFORÇADO, PVC, DN 25 MM (3/4"), PARA CIRCUITOS TERMINAIS, INSTALADO EM PAREDE - FORNECIMENTO E INSTALAÇÃO. AF_03/2023	Instalações Elétricas - Eletrodutos Embutidos, Cabos, Caixas, Tomadas e Interruptores	M	1,2429000	10,98	13,64	
Composiçã o Auxiliar	91924	SINAPI	CABO DE COBRE FLEXÍVEL ISOLADO, 1,5 MM², ANTI-CHAMA 450/750 V, PARA CIRCUITOS TERMINAIS - FORNECIMENTO E INSTALAÇÃO. AF_03/2023	Instalações Elétricas - Eletrodutos Embutidos, Cabos, Caixas, Tomadas e Interruptores	M	10,7114000	3,24	34,70	
Composiçã o Auxiliar	91926	SINAPI	CABO DE COBRE FLEXÍVEL ISOLADO, 2,5 MM², ANTI-CHAMA 450/750 V, PARA CIRCUITOS TERMINAIS - FORNECIMENTO E INSTALAÇÃO. AF_03/2023	Instalações Elétricas - Eletrodutos Embutidos, Cabos, Caixas, Tomadas e Interruptores	M	1,4786000	4,76	7,03	
Composiçã o Auxiliar	91937	SINAPI	CAIXA OCTOGONAL 3" x 3", PVC, INSTALADA EM LAJE - FORNECIMENTO E INSTALAÇÃO. AF_03/2023	Instalações Elétricas - Eletrodutos Embutidos, Cabos, Caixas, Tomadas e Interruptores	UN	1,0000000	15,27	15,27	
Composiçã o Auxiliar	91940	SINAPI	CAIXA RETANGULAR 4" x 2" MÉDIA (1,30 M DO PISO), PVC, INSTALADA EM PAREDE - FORNECIMENTO E INSTALAÇÃO. AF_03/2023	Instalações Elétricas - Eletrodutos Embutidos, Cabos, Caixas, Tomadas e Interruptores	UN	1,0000000	17,68	17,68	
Composiçã o Auxiliar	91953	SINAPI	INTERRUPTOR SIMPLES (1 MÓDULO), 10A/250V, INCLUINDO SUPORTE E PLACA - FORNECIMENTO E INSTALAÇÃO. AF_03/2023	Instalações Elétricas - Eletrodutos Embutidos, Cabos, Caixas, Tomadas e Interruptores	UN	1,0000000	32,07	32,07	
				MO sem LS =>	36,85	LS =>	41,66	MO com LS =>	78,51
				Valor do BDI =>	43,26	Valor com BDI =>			216,32

9.2	Código	Banco	Descrição	Tipo	Und	Quant.	Valor Unit	Total
-----	--------	-------	-----------	------	-----	--------	------------	-------



ESTADO DO PIAUÍ

PREFEITURA MUNICIPAL DE SÃO JOSÉ DO PEIXE – PI

Pc Gov Helvídio Nunes, 405 – CEP: 64555-000
CNPJ: 06.554.000/0001-10

Composiçã o	104476	SINAPI	COMPOSIÇÃO PARAMÉTRICA DE PONTO ELÉTRICO DE TOMADA DE USO ESPECÍFICO 2P+T (20A/250V) EM EDIFÍCIO RESIDENCIAL COM ELETRODUTO EMBUTIDO EM RASGOS NAS PAREDES, INCLUSO TOMADA, ELETRODUTO, CABO, RASGO, QUEBRA E CHUMBAMENTO (EXCETO CHUVEIRO). AF_11/2022	INEL - INSTALAÇÃO ELÉTRICA/ELETTRIFICAÇÃO E ILUMINAÇÃO EXTERNA	UN	1,0000000	191,94	191,94
Composiçã o Auxiliar	90447	SINAPI	RASGO LINEAR MANUAL EM ALVENARIA, PARA ELETRODUTOS, DIÂMETROS MENORES OU IGUAIS A 40 MM. AF_09/2023	Rasgos e Fixações	M	1,9357000	8,01	15,50
Composiçã o Auxiliar	90456	SINAPI	QUEBRA EM ALVENARIA PARA INSTALAÇÃO DE CAIXA DE TOMADA (4X4 OU 4X2). AF_09/2023	Rasgos e Fixações	UN	1,0000000	5,30	5,30
Composiçã o Auxiliar	90466	SINAPI	CHUMBAMENTO LINEAR EM ALVENARIA PARA RAMAIS/DISTRIBUIÇÃO DE INSTALAÇÕES HIDRÁULICAS COM DIÂMETROS MENORES OU IGUAIS A 40 MM. AF_09/2023	Rasgos e Fixações	M	1,9357000	15,56	30,11
Composiçã o Auxiliar	91845	SINAPI	ELETRODUTO FLEXÍVEL CORRUGADO REFORÇADO, PVC, DN 25 MM (3/4"), PARA CIRCUITOS TERMINAIS, INSTALADO EM LAJE - FORNECIMENTO E INSTALAÇÃO. AF_03/2023	Instalações Elétricas - Eletrodutos Embutidos, Cabos, Caixas, Tomadas e Interruptores	M	1,3800000	8,16	11,26
Composiçã o Auxiliar	91855	SINAPI	ELETRODUTO FLEXÍVEL CORRUGADO REFORÇADO, PVC, DN 25 MM (3/4"), PARA CIRCUITOS TERMINAIS, INSTALADO EM PAREDE - FORNECIMENTO E INSTALAÇÃO. AF_03/2023	Instalações Elétricas - Eletrodutos Embutidos, Cabos, Caixas, Tomadas e Interruptores	M	1,9357000	10,98	21,25
Composiçã o Auxiliar	91926	SINAPI	CABO DE COBRE FLEXÍVEL ISOLADO, 2,5 MM², ANTI-CHAMA 450/750 V, PARA CIRCUITOS TERMINAIS - FORNECIMENTO E INSTALAÇÃO. AF_03/2023	Instalações Elétricas - Eletrodutos Embutidos, Cabos, Caixas, Tomadas e Interruptores	M	10,6357000	4,76	50,62
Composiçã o Auxiliar	91940	SINAPI	CAIXA RETANGULAR 4" X 2" MÉDIA (1,30 M DO PISO), PVC, INSTALADA EM PAREDE - FORNECIMENTO E INSTALAÇÃO. AF_03/2023	Instalações Elétricas - Eletrodutos Embutidos, Cabos, Caixas, Tomadas e Interruptores	UN	1,0000000	17,68	17,68
Composiçã o Auxiliar	91997	SINAPI	TOMADA MÉDIA DE EMBUTIR (1 MÓDULO), 2P+T 20 A, INCLUINDO SUPORTE E PLACA - FORNECIMENTO E INSTALAÇÃO. AF_03/2023	Instalações Elétricas - Eletrodutos Embutidos, Cabos, Caixas, Tomadas e Interruptores	UN	1,0000000	40,22	40,22

MO sem LS => 40,42 LS => 45,69 MO com LS => 86,11
Valor do BDI => 47,98 Valor com BDI => 239,92

9.3	Código Banco	Descrição	Tipo	Und	Quant.	Valor Unit	Total
Composiçã o	104475	SINAPI	COMPOSIÇÃO PARAMÉTRICA DE PONTO ELÉTRICO DE TOMADA DE USO GERAL 2P+T (10A/250V) EM EDIFÍCIO RESIDENCIAL COM ELETRODUTO EMBUTIDO EM RASGOS NAS PAREDES, INCLUSO TOMADA, ELETRODUTO, CABO, RASGO, QUEBRA E CHUMBAMENTO. AF_11/2022	INEL - INSTALAÇÃO ELÉTRICA/ELETTRIFICAÇÃO E ILUMINAÇÃO EXTERNA	UN	1,0000000	150,57
Composiçã o Auxiliar	90447	SINAPI	RASGO LINEAR MANUAL EM ALVENARIA, PARA ELETRODUTOS, DIÂMETROS MENORES OU IGUAIS A 40 MM. AF_09/2023	Rasgos e Fixações	M	0,8850000	8,01
Composiçã o Auxiliar	90456	SINAPI	QUEBRA EM ALVENARIA PARA INSTALAÇÃO DE CAIXA DE TOMADA (4X4 OU 4X2). AF_09/2023	Rasgos e Fixações	UN	1,0000000	5,30
Composiçã o Auxiliar	90466	SINAPI	CHUMBAMENTO LINEAR EM ALVENARIA PARA RAMAIS/DISTRIBUIÇÃO DE INSTALAÇÕES HIDRÁULICAS COM DIÂMETROS MENORES OU IGUAIS A 40 MM. AF_09/2023	Rasgos e Fixações	M	0,8850000	15,56
Composiçã o Auxiliar	91845	SINAPI	ELETRODUTO FLEXÍVEL CORRUGADO REFORÇADO, PVC, DN 25 MM (3/4"), PARA CIRCUITOS TERMINAIS, INSTALADO EM LAJE - FORNECIMENTO E INSTALAÇÃO. AF_03/2023	Instalações Elétricas - Eletrodutos Embutidos, Cabos, Caixas, Tomadas e Interruptores	M	1,6140000	8,16
Composiçã o Auxiliar	91855	SINAPI	ELETRODUTO FLEXÍVEL CORRUGADO REFORÇADO, PVC, DN 25 MM (3/4"), PARA CIRCUITOS TERMINAIS, INSTALADO EM PAREDE - FORNECIMENTO E INSTALAÇÃO. AF_03/2023	Instalações Elétricas - Eletrodutos Embutidos, Cabos, Caixas, Tomadas e Interruptores	M	0,8850000	10,98
Composiçã o Auxiliar	91926	SINAPI	CABO DE COBRE FLEXÍVEL ISOLADO, 2,5 MM², ANTI-CHAMA 450/750 V, PARA CIRCUITOS TERMINAIS - FORNECIMENTO E INSTALAÇÃO. AF_03/2023	Instalações Elétricas - Eletrodutos Embutidos, Cabos, Caixas, Tomadas e Interruptores	M	10,5310000	4,76
Composiçã o Auxiliar	91940	SINAPI	CAIXA RETANGULAR 4" X 2" MÉDIA (1,30 M DO PISO), PVC, INSTALADA EM PAREDE - FORNECIMENTO E INSTALAÇÃO. AF_03/2023	Instalações Elétricas - Eletrodutos Embutidos, Cabos, Caixas, Tomadas e Interruptores	UN	1,0000000	17,68
Composiçã o Auxiliar	92000	SINAPI	TOMADA BAIXA DE EMBUTIR (1 MÓDULO), 2P+T 10 A, INCLUINDO SUPORTE E PLACA - FORNECIMENTO E INSTALAÇÃO. AF_03/2023	Instalações Elétricas - Eletrodutos Embutidos, Cabos, Caixas, Tomadas e Interruptores	UN	1,0000000	33,74

MO sem LS => 29,24 LS => 33,05 MO com LS => 62,29
Valor do BDI => 37,64 Valor com BDI => 188,21

9.4	Código Banco	Descrição	Tipo	Und	Quant.	Valor Unit	Total
Composiçã o	624	ORSE	Revisão de ponto de luz tipo 1, em teto ou parede	Revisões e Reposições	pt	1,0000000	31,05
Composiçã o Auxiliar	10549	ORSE	Encargos Complementares - Servente	Provisórios	h	0,4900000	3,86
Composiçã o Auxiliar	10552	ORSE	Encargos Complementares - Eletricista	Provisórios	h	0,5400000	3,73
Insumo	00002436/SIN	ORSE	Eletricista (horista)	Mão de Obra	h	0,5400000	20,44
Insumo	00002557/SIN	ORSE	Caixa de luz "4 x 4" em aço esmaltada	Material	un	0,1000000	2,82
Insumo	00002673/SIN	ORSE	Eletroduto de pvc rígido roscavel de 1/2", sem luva	Material	m	0,4500000	4,25
Insumo	00006111/SIN	ORSE	Servente de obras (horista)	Mão de Obra	h	0,4900000	14,58
Insumo	00011891/SIN API	ORSE	Cordao de cobre, flexível, torcido, classe 4 ou 5, isolacao em pvc/d, 300 v, 2 condutores de 2,5 mm2	Material	m	1,1000000	5,90
Insumo	00020111/SIN	ORSE	Fita isolante adesiva antichama, uso ate 750 v, em rolo de 19 mm x 20 m	Material	un	0,0150000	12,46
Insumo	00043132/SIN	ORSE	Arame recozido 16 bwg, d = 1,65 mm (0,016 kg/m) ou 18 bwg, d = 1,25 mm (0,01 kg/m)	Material	kg	0,0020000	25,00
Insumo	10394	ORSE	Bucha em liga zamak para eletroduto 16mm, d=1/2"	Material	un	0,2000000	0,35

MO sem LS => 8,53 LS => 9,64 MO com LS => 18,17
Valor do BDI => 7,76 Valor com BDI => 38,81

9.5	Código Banco	Descrição	Tipo	Und	Quant.	Valor Unit	Total
Composiçã o	13158	ORSE	Luminária plafon (sobrepór) 40 x 40 - 36 W - 6000K - G- Light ou similar	Luminárias Internas	un	1,0000000	227,20
Composiçã o Auxiliar	10549	ORSE	Encargos Complementares - Servente	Provisórios	h	0,5000000	3,86
Composiçã o Auxiliar	10552	ORSE	Encargos Complementares - Eletricista	Provisórios	h	0,5000000	3,73
Insumo	13947	ORSE	Luminária plafon (sobrepór) 40 x 40 - 36 W - 6000K - G- Light ou similar	Material	un	1,0000000	205,90
Insumo	00002436/SIN	ORSE	Eletricista (horista)	Mão de Obra	h	0,5000000	20,44



ESTADO DO PIAUÍ

PREFEITURA MUNICIPAL DE SÃO JOSÉ DO PEIXE – PI

Pc Gov Helvídio Nunes, 405 – CEP: 64555-000
CNPJ: 06.554.000/0001-10

Insumo	00006111/SIN	ORSE	Servente de obras (horista)	Mão de Obra	h	0,5000000	14,58	7,29	
				MO sem LS =>	8,22	LS =>	9,29	MO com LS =>	17,51
				Valor do BDI =>	56,80	Valor com BDI =>		284,00	

9.6	Código	Banco	Descrição	Tipo	Und	Quant.	Valor Unit	Total	
Composição	91932	SINAPI	CABO DE COBRE FLEXÍVEL ISOLADO, 10 MM², ANTI-CHAMA 450/750 V, PARA CIRCUITOS TERMINAIS - FORNECIMENTO E INSTALAÇÃO. AF_03/2023	Instalações Elétricas - Eletrodutos Embutidos, Cabos, Caixas, Tomadas e Interruptores	M	1,0000000	18,79	18,79	
Composição o Auxiliar	88247	SINAPI	AUXILIAR DE ELETRICISTA COM ENCARGOS COMPLEMENTARES	Livro SINAPI: Cálculos e Parâmetros	H	0,0760000	22,81	1,73	
Composição o Auxiliar	88264	SINAPI	ELETRICISTA COM ENCARGOS COMPLEMENTARES	Livro SINAPI: Cálculos e Parâmetros	H	0,0760000	27,74	2,10	
Insumo	00000980	SINAPI	CABO DE COBRE, FLEXIVEL, CLASSE 4 OU 5, ISOLACAO EM PVC/A, ANTICHAMA BWF-B, 1 CONDUTOR, 450/750 V, SECAO NOMINAL 10 MM2	Material	M	1,2434000	12,01	14,93	
Insumo	00021127	SINAPI	FITA ISOLANTE ADESIVA ANTICHAMA, USO ATE 750 V, EM ROLO DE 19 MM X 5 M	Material	UN	0,0094000	3,66	0,03	
				MO sem LS =>	1,32	LS =>	1,50	MO com LS =>	2,82
				Valor do BDI =>	4,69	Valor com BDI =>		23,48	

9.7	Código	Banco	Descrição	Tipo	Und	Quant.	Valor Unit	Total	
Composição	91931	SINAPI	CABO DE COBRE FLEXÍVEL ISOLADO, 6 MM², ANTI-CHAMA 0,6/1,0 KV, PARA CIRCUITOS TERMINAIS - FORNECIMENTO E INSTALAÇÃO. AF_03/2023	Instalações Elétricas - Eletrodutos Embutidos, Cabos, Caixas, Tomadas e Interruptores	M	1,0000000	11,27	11,27	
Composição o Auxiliar	88247	SINAPI	AUXILIAR DE ELETRICISTA COM ENCARGOS COMPLEMENTARES	Livro SINAPI: Cálculos e Parâmetros	H	0,0510000	22,81	1,16	
Composição o Auxiliar	88264	SINAPI	ELETRICISTA COM ENCARGOS COMPLEMENTARES	Livro SINAPI: Cálculos e Parâmetros	H	0,0510000	27,74	1,41	
Insumo	00000994	SINAPI	CABO DE COBRE, FLEXIVEL, CLASSE 4 OU 5, ISOLACAO EM PVC/A, ANTICHAMA BWF-B, COBERTURA PVC-ST1, ANTICHAMA BWF-B, 1 CONDUTOR, 0,6/1 KV, SECAO NOMINAL 6 MM2	Material	M	1,2434000	6,98	8,67	
Insumo	00021127	SINAPI	FITA ISOLANTE ADESIVA ANTICHAMA, USO ATE 750 V, EM ROLO DE 19 MM X 5 M	Material	UN	0,0094000	3,66	0,03	
				MO sem LS =>	0,89	LS =>	1,00	MO com LS =>	1,89
				Valor do BDI =>	2,81	Valor com BDI =>		14,08	

9.8	Código	Banco	Descrição	Tipo	Und	Quant.	Valor Unit	Total	
Composição	91929	SINAPI	CABO DE COBRE FLEXÍVEL ISOLADO, 4 MM², ANTI-CHAMA 0,6/1,0 KV, PARA CIRCUITOS TERMINAIS - FORNECIMENTO E INSTALAÇÃO. AF_03/2023	Instalações Elétricas - Eletrodutos Embutidos, Cabos, Caixas, Tomadas e Interruptores	M	1,0000000	7,95	7,95	
Composição o Auxiliar	88247	SINAPI	AUXILIAR DE ELETRICISTA COM ENCARGOS COMPLEMENTARES	Livro SINAPI: Cálculos e Parâmetros	H	0,0390000	22,81	0,88	
Composição o Auxiliar	88264	SINAPI	ELETRICISTA COM ENCARGOS COMPLEMENTARES	Livro SINAPI: Cálculos e Parâmetros	H	0,0390000	27,74	1,08	
Insumo	00001021	SINAPI	CABO DE COBRE, FLEXIVEL, CLASSE 4 OU 5, ISOLACAO EM PVC/A, ANTICHAMA BWF-B, COBERTURA PVC-ST1, ANTICHAMA BWF-B, 1 CONDUTOR, 0,6/1 KV, SECAO NOMINAL 4 MM2	Material	M	1,2434000	4,80	5,96	
Insumo	00021127	SINAPI	FITA ISOLANTE ADESIVA ANTICHAMA, USO ATE 750 V, EM ROLO DE 19 MM X 5 M	Material	UN	0,0094000	3,66	0,03	
				MO sem LS =>	0,68	LS =>	0,76	MO com LS =>	1,44
				Valor do BDI =>	1,98	Valor com BDI =>		9,93	

				Valor do BDI =>	1,96			Valor com BDI =>	9,93	
9.9	Código	Banco	Descrição	Tipo	Und	Quant.	Valor Unit	Total		
Composiçã o	91927	SINAPI	CABO DE COBRE FLEXÍVEL ISOLADO, 2,5 MM², ANTI-CHAMA 0,6/1,0 KV, PARA CIRCUITOS TERMINAIS - FORNECIMENTO E INSTALAÇÃO. AF_03/2023	Instalações Elétricas - Eletrodutos Embutidos, Cabos, Caixas, Tomadas e Interruptores	M	1,0000000	5,38	5,38		
Composiçã o Auxiliar	88247	SINAPI	AUXILIAR DE ELETRICISTA COM ENCARGOS COMPLEMENTARES	Livro SINAPI: Cálculos e Parâmetros	H	0,0290000	22,81	0,66		
Composiçã o Auxiliar	88264	SINAPI	ELETRICISTA COM ENCARGOS COMPLEMENTARES	Livro SINAPI: Cálculos e Parâmetros	H	0,0290000	27,74	0,80		
Insumo	00001022	SINAPI	CABO DE COBRE, FLEXIVEL, CLASSE 4 OU 5, ISOLACAO EM PVC/A, ANTICHAMA BWF-B, COBERTURA PVC-ST1, ANTICHAMA BWF-B, 1 CONDUTOR, 0,6/1 KV, SECAO NOMINAL 2,5 MM2	Material	M	1,2434000	3,13	3,89		
Insumo	00021127	SINAPI	FITA ISOLANTE ADESIVA ANTICHAMA, USO ATE 750 V, EM ROLO DE 19 MM X 5 M	Material	UN	0,0094000	3,66	0,03		
				MO sem LS =>	0,50	LS =>	0,57	MO com LS =>		1,07
				Valor do BDI =>	1,34	Valor com BDI =>		6,72		

9.10	Código	Banco	Descrição	Tipo	Und	Quant.	Valor Unit	Total	
Composição	1680	ORSE	Revisão de ponto de esgoto tipo 1	Tubos e Conexões de PVC Rígido Soldável para Esgoto Provisórios	un	1,0000000	38,74	38,74	
Composição o Auxiliar	10549	ORSE	Encargos Complementares - Servente		h	0,3150000	3,86	1,21	
Composição o Auxiliar	10554	ORSE	Encargos Complementares - Encanador	Provisórios	h	0,3460000	3,80	1,31	
Insumo	00001966/SIN	ORSE	Curva pvc curta 90 graus, dn 100 mm, para esgoto predial	Material	un	0,1000000	22,17	2,21	
Insumo	00002696/SIN	ORSE	Encanador ou bombeiro hidraulico (horista)	Mão de Obra	h	0,3460000	20,44	7,07	
Insumo	00006111/SIN	ORSE	Servente de obras (horista)	Mão de Obra	h	0,3150000	14,58	4,59	
Insumo	00009836/SIN	ORSE	Tubo pvc serie normal, dn 100 mm, para esgoto predial (nbr 5688)	Material	m	0,3000000	14,17	4,25	
Insumo	138	ORSE	Adesivo pvc em frasco de 850 gramas	Material	kg	0,2500000	72,41	18,10	
				MO sem LS =>	5,47	LS =>	6,19	MO com LS =>	11,66
				Valor do BDI =>	9,68	Valor com BDI =>		48,42	

9.11	Código	Banco	Descrição	Tipo	Und	Quant.	Valor Unit	Total
Composição	1682	ORSE	Revisão de ponto de esgoto tipo 3 - Rev. 01	Tubos e Conexões de PVC Rígido Soldável para Esgoto Provisórios	un	1,0000000	140,89	140,89
Composição Auxiliar	10549	ORSE	Encargos Complementares - Servente		h	1,8900000	3,86	7,29



ESTADO DO PIAUÍ

PREFEITURA MUNICIPAL DE SÃO JOSÉ DO PEIXE – PI

Pc Gov Helvídio Nunes, 405 – CEP: 64555-000
CNPJ: 06.554.000/0001-10

Composição o Auxiliar Insumo	10554	ORSE	Encargos Complementares - Encanador	Provisórios	h	2,0760000	3,80	7,88
Insumo	00002696/SIN	ORSE	Encanador ou bombeiro hidraulico (horista)	Mão de Obra	h	2,0760000	20,44	42,43
Insumo	00006111/SIN	ORSE	Servente de obras (horista)	Mão de Obra	h	1,8900000	14,58	27,55
Insumo	138	ORSE	Adesivo pvc em frasco de 850 gramas	Material	kg	0,1500000	72,41	10,86
Insumo	2336	ORSE	Tubo pvc rígido branco p/esgoto predial d= 100mm	Material	m	1,8000000	14,17	25,50
Insumo	793	ORSE	Curva 90° curta pvc pb je p/rede coletora esg., d= 100mm	Material	un	0,6000000	32,30	19,38
MO sem LS =>					32,85	LS =>	37,13	MO com LS => 69,98
Valor do BDI =>					35,22	Valor com BDI => 176,11		

9.12	Código	Banco	Descrição	Tipo	Und	Quant.	Valor Unit	Total
Composição o	1204	ORSE	Revisão de ponto de água tipo 1	Tubos e Conexões de PVC Rígido Soldável	un	1,0000000	28,38	28,38
Composição o Auxiliar	10549	ORSE	Encargos Complementares - Servente	Provisórios	h	0,4720000	3,86	1,82
Composição o Auxiliar	10554	ORSE	Encargos Complementares - Encanador	Provisórios	h	0,4250000	3,80	1,61
Insumo	00002696/SIN	ORSE	Encanador ou bombeiro hidraulico (horista)	Mão de Obra	h	0,4250000	20,44	8,68
Insumo	00003501/SIN	ORSE	Joelho, pvc soldavel, 45 graus, 32 mm, cor marrom, para agua fria predial	Material	un	0,1000000	4,16	0,41
Insumo	00006111/SIN	ORSE	Servente de obras (horista)	Mão de Obra	h	0,4720000	14,58	6,88
Insumo	00009869/SIN	ORSE	Tubo pvc, soldavel, de 32 mm, agua fria (nbr-5648)	Material	m	0,5330000	9,00	4,79
Insumo	138	ORSE	Adesivo pvc em frasco de 850 gramas	Material	kg	0,0580000	72,41	4,19
MO sem LS =>					7,30	LS =>	8,26	MO com LS => 15,56
Valor do BDI =>					7,09	Valor com BDI => 35,47		

9.13	Código	Banco	Descrição	Tipo	Und	Quant.	Valor Unit	Total
Composição o	86888	SINAPI	VASO SANITÁRIO SIFONADO COM CAIXA ACOPLADA LOUÇA BRANCA - FORNECIMENTO E INSTALAÇÃO. AF_01/2020	Louças e Metais	UN	1,0000000	518,23	518,23
Composição o Auxiliar	88267	SINAPI	ENCANADOR OU BOMBEIRO HIDRÁULICO COM ENCARGOS COMPLEMENTARES	Livro SINAPI: Cálculos e Parâmetros	H	0,7791000	26,67	20,77
Composição o Auxiliar	88316	SINAPI	SERVENTE COM ENCARGOS COMPLEMENTARES	Livro SINAPI: Cálculos e Parâmetros	H	0,4384000	21,71	9,51
Insumo	00004384	SINAPI	PARAFUSO NIQUELADO COM ACABAMENTO CROMADO PARA FIXAR PEÇA SANITARIA, INCLUI PORCA CEGA, ARRUELA E BUCHA DE NYLON TAMANHO S-10	Material	UN	2,0000000	21,82	43,64
Insumo	00006138	SINAPI	ANEL DE VEDACAO, PVC FLEXIVEL, 100 MM, PARA SAIDA DE BACIA / VASO SANITARIO	Material	UN	1,0000000	10,24	10,24
Insumo	00010422	SINAPI	BACIA SANITARIA (VASO) COM CAIXA ACOPLADA, SIFAO APARENTE, DE LOUCA BRANCA (SEM ASSENTO)	Material	UN	1,0000000	425,58	425,58
Insumo	00037329	SINAPI	REJUNTE EPOXI, QUALQUER COR	Material	KG	0,0881000	96,46	8,49
MO sem LS =>					10,68	LS =>	12,08	MO com LS => 22,76
Valor do BDI =>					129,55	Valor com BDI => 647,78		

9.14	Código	Banco	Descrição	Tipo	Und	Quant.	Valor Unit	Total
Composição o	86939	SINAPI	LAVATÓRIO LOUÇA BRANCA COM COLUNA, *44 X 35,5* CM, PADRÃO POPULAR. INCLUSO SIFÃO FLEXÍVEL EM PVC, VÁLVULA E ENGATE FLEXÍVEL 30CM EM PLÁSTICO E COM TORNEIRA CROMADA PADRÃO POPULAR - FORNECIMENTO E INSTALAÇÃO. AF_01/2020	Louças e Metais	UN	1,0000000	429,43	429,43
Composição o Auxiliar	86879	SINAPI	VÁLVULA EM PLÁSTICO 1" PARA PIA, TANQUE OU LAVATÓRIO, COM OU SEM LADRÃO - FORNECIMENTO E INSTALAÇÃO. AF_01/2020	Louças e Metais	UN	1,0000000	9,09	9,09
Composição o Auxiliar	86883	SINAPI	SIFÃO DO TIPO FLEXÍVEL EM PVC 1 X 1 1/2 - FORNECIMENTO E INSTALAÇÃO. AF_01/2020	Louças e Metais	UN	1,0000000	11,18	11,18
Composição o Auxiliar	86884	SINAPI	ENGATE FLEXÍVEL EM PLÁSTICO BRANCO, 1/2" X 30CM - FORNECIMENTO E INSTALAÇÃO. AF_01/2020	Louças e Metais	UN	1,0000000	10,16	10,16
Composição o Auxiliar	86902	SINAPI	LAVATÓRIO LOUÇA BRANCA COM COLUNA, *44 X 35,5* CM, PADRÃO POPULAR - FORNECIMENTO E INSTALAÇÃO. AF_01/2020	Louças e Metais	UN	1,0000000	318,91	318,91
Composição o Auxiliar	86906	SINAPI	TORNEIRA CROMADA DE MESA, 1/2" OU 3/4", PARA LAVATÓRIO, PADRÃO POPULAR - FORNECIMENTO E INSTALAÇÃO. AF_01/2020	Louças e Metais	UN	1,0000000	80,09	80,09
MO sem LS =>					17,12	LS =>	19,36	MO com LS => 36,48
Valor do BDI =>					107,35	Valor com BDI => 536,78		

9.15	Código	Banco	Descrição	Tipo	Und	Quant.	Valor Unit	Total
Composição o	C4162	SEINFRA	FOSSA SÉPTICA E SUMIDOURO EM ANÉIS D=1,20M	0	UN	1,0000000	3.325,61	3.325,61
Composição o Auxiliar	C2593	SEINFRA	TUBO PVC BRANCO P/ESGOTO D=100MM (4")	0	M	4,0000000	44,57	178,28
Composição o Auxiliar	C2781	SEINFRA	ESCAVAÇÃO MANUAL SOLO DE 1A CAT. PROF. DE 1.51 a 3.00m	0	m³	8,0400000	70,91	570,11
Composição o Auxiliar	C2860	SEINFRA	LASTRO DE AREIA ADQUIRIDA	0	m³	0,2300000	163,84	37,68
Composição o Auxiliar	C2862	SEINFRA	LASTRO DE BRITA	0	m³	0,2300000	156,09	35,90
Composição o Auxiliar	C2921	SEINFRA	REATERRO C/COMPACTAÇÃO MANUAL S/CONTROLE, MATERIAL DA VALA	0	m³	5,5200000	34,44	190,10
Insumo	I0109	SEINFRA	AREIA MEDIA	Material	m³	0,1090000	59,97	6,53
Insumo	I0805	SEINFRA	CIMENTO PORTLAND	Material	KG	72,9000000	0,51	37,17
Insumo	I2391	SEINFRA	PEDREIRO	Mão de Obra	H	9,0000000	26,86	241,74
Insumo	I2543	SEINFRA	SERVENTE	Mão de Obra	H	5,0000000	20,26	101,30
Insumo	I7964	SEINFRA	ANEL PRE-MOLDADO DE CONCRETO D=1,20M, h=0,50M	Material	UN	6,0000000	194,02	1.164,12
Insumo	I7965	SEINFRA	TAMPA PRE-MOLDADA DE CONCRETO P/ FOSSA E SUMIDOURO DE D=1,20M,E=0,10M	Material	UN	2,0000000	263,03	526,06



ESTADO DO PIAUÍ

PREFEITURA MUNICIPAL DE SÃO JOSÉ DO PEIXE – PI

Pc Gov Helvídio Nunes, 405 – CEP: 64555-000
CNPJ: 06.554.000/0001-10

Insumo	I7966	SEINFRA	LAJE DE FUNDO P/ FOSSA DE D=1,20M, E=0,10M	Material	UN	1,0000000	236,62	236,62	
				MO sem LS =>	571,19	LS =>	645,74	MO com LS =>	1.216,93
				Valor do BDI =>	831,40	Valor com BDI =>		4.157,01	

9.16	Código	Banco	Descrição	Tipo	Und	Quant.	Valor Unit	Total	
Composiçã o	98105	SINAPI	CAIXA DE GORDURA DUPLA (CAPACIDADE: 126 L), RETANGULAR, EM ALVENARIA COM TIJOLOS CERÂMICOS MACIÇOS, DIMENSÕES INTERNAS = 0,4X0,7 M, ALTURA INTERNA = 0,8 M. AF_12/2020	Caixas Enterradas	UN	1,0000000	685,52	685,52	
Composiçã o Auxiliar	100475	SINAPI	ARGAMASSA TRAÇO 1:3 (EM VOLUME DE CIMENTO E AREIA MÉDIA ÚMIDA) COM ADIÇÃO DE IMPERMEABILIZANTE, PREPARO MECÂNICO COM BETONEIRA 400 L. AF_08/2019	Argamassas	m³	0,1456000	913,04	132,93	
Composiçã o Auxiliar	101616	SINAPI	PREPARO DE FUNDO DE VALA COM LARGURA MENOR QUE 1,5 M (ACERTO DO SOLO NATURAL). AF_08/2020	Escoramento e Preparo de Fundo de Valas	m²	0,7000000	6,33	4,43	
Composiçã o Auxiliar	87316	SINAPI	ARGAMASSA TRAÇO 1:4 (EM VOLUME DE CIMENTO E AREIA GROSSA ÚMIDA) PARA CHAPISCO CONVENCIONAL, PREPARO MECÂNICO COM BETONEIRA 400 L. AF_08/2019	Argamassas	m³	0,0195000	585,54	11,41	
Composiçã o Auxiliar	88309	SINAPI	PEDREIRO COM ENCARGOS COMPLEMENTARES	Livro SINAPI: Cálculos e Parâmetros	H	6,5499000	27,39	179,40	
Composiçã o Auxiliar	88316	SINAPI	SERVENTE COM ENCARGOS COMPLEMENTARES	Livro SINAPI: Cálculos e Parâmetros	H	5,1463000	21,71	111,72	
Composiçã o Auxiliar	94970	SINAPI	CONCRETO FCK = 20MPa, TRAÇO 1:2:7:3 (EM MASSA SECA DE CIMENTO/ AREIA MÉDIA/ BRITA 1) - PREPARO MECÂNICO COM BETONEIRA 600 L. AF_05/2021	Produção de Concreto	m³	0,0502000	648,90	32,57	
Composiçã o Auxiliar	97733	SINAPI	PEÇA RETANGULAR PRÉ-MOLDADA, VOLUME DE CONCRETO DE ATÉ 10 LITROS, TAXA DE AÇO APROXIMADA DE 30KG/M³. AF_03/2024	Estruturas Pré-Fabricadas e Pré-Moldadas	m³	0,0112000	3.559,80	39,86	
Composiçã o Auxiliar	97734	SINAPI	PEÇA RETANGULAR PRÉ-MOLDADA, VOLUME DE CONCRETO DE 10 A 30 LITROS, TAXA DE AÇO APROXIMADA DE 30KG/M³. AF_03/2024	Estruturas Pré-Fabricadas e Pré-Moldadas	m³	0,0168000	3.152,24	52,95	
Insumo	00002692	SINAPI	DESMOLDANTE PROTETOR PARA FORMAS DE MADEIRA, DE BASE OLEOSA EMULSIONADA EM AGUA	Material	L	0,0041000	9,88	0,04	
Insumo	00004491	SINAPI	PONTELETE 7,5 X 7,5" CM EM PINUS, MISTA OU EQUIVALENTE DA REGIAO - BRUTA	Material	M	0,0888000	10,05	0,89	
Insumo	00004517	SINAPI	SARRAFO 7,5 X 7,5" CM EM PINUS, MISTA OU EQUIVALENTE DA REGIAO - BRUTA	Material	M	0,1056000	3,52	0,37	
Insumo	00005069	SINAPI	PREGO DE AÇO POLIDO COM CABECA 17 X 27 (2 1/2 X 11)	Material	KG	0,0094000	20,74	0,19	
Insumo	00006193	SINAPI	TABUA NAO APARELHADA 7,5 X 20" CM, EM MACARANDUBA/MASSARANDUBA, ANGELIM OU EQUIVALENTE DA REGIAO - BRUTA	Material	M	0,3312000	14,13	4,67	
Insumo	00007258	SINAPI	TIJOLO CERAMICO MACICO COMUM DE 5 X 10 X 20" CM (L X A X C)	Material	UN	165,3577000	0,69	114,09	
				MO sem LS =>	130,21	LS =>	147,20	MO com LS =>	277,41
				Valor do BDI =>	171,38	Valor com BDI =>			856,90

10.1	Código	Banco	Descrição	Tipo	Und	Quant.	Valor Unit	Total	
Composição o	93441	SINAPI	BANCADA GRANITO CINZA 150 X 60 CM, COM CUBA DE EMBUTIR DE AÇO, VÁLVULA AMERICANA EM METAL, SIFÃO FLEXÍVEL EM PVC, ENGATE FLEXÍVEL 30 CM, TORNEIRA CROMADA LONGA, DE PAREDE, 1/2" OU 3/4", P/ COZINHA, PADRÃO POPULAR - FORNEC. E INSTALAÇÃO. AF_01/2020	Louças e Metais	UN	1,0000000	1.206,91	1.206,91	
Composição o Auxiliar	86884	SINAPI	ENGATE FLEXÍVEL EM PLÁSTICO BRANCO, 1/2" X 30CM - FORNECIMENTO E INSTALAÇÃO. AF_01/2020	Louças e Metais	UN	1,0000000	10,16	10,16	
Composição o Auxiliar	86889	SINAPI	BANCADA DE GRANITO CINZA POLIDO, DE 1,50 X 0,60 M, PARA PIA DE COZINHA - FORNECIMENTO E INSTALAÇÃO. AF_01/2020	Louças e Metais	UN	1,0000000	817,45	817,45	
Composição o Auxiliar	86911	SINAPI	TORNEIRA CROMADA LONGA, DE PAREDE, 1/2" OU 3/4", PARA PIA DE COZINHA, PADRÃO POPULAR - FORNECIMENTO E INSTALAÇÃO. AF_01/2020	Louças e Metais	UN	1,0000000	93,72	93,72	
Composição o Auxiliar	86935	SINAPI	CUBA DE EMBUTIR DE AÇO INOXIDÁVEL MÉDIA, INCLUSO VÁLVULA TIPO AMERICANA EM METAL CROMADO E SIFÃO FLEXÍVEL EM PVC - FORNECIMENTO E INSTALAÇÃO. AF_01/2020	Louças e Metais	UN	1,0000000	285,58	285,58	
				MO sem LS =>	33,37	LS =>	37,72	MO com LS =>	71,09
				Valor do BDI =>	301,72	Valor com BDI =>			1.508,63

10.4	Código	Banco	Descrição	Tipo	Und	Quant.	Valor Unit	Total	
Composição o	9537	SINAPI	LIMPEZA FINAL DA OBRA	SEDI - SERVIÇOS DIVERSOS	m²	1,0000000	4,34	4,34	
Composição o Auxiliar	88316	SINAPI	SERVENTE COM ENCARGOS COMPLEMENTARES	Livro SINAPI: Cálculos e Parâmetros	H	0,1400000	21,71	3,03	
Insumo	00000003	SINAPI	ACIDO CLORIDRICO / ACIDO MURIATICO, DILUICAO 10% A 12% PARA USO EM LIMPEZA	Material	L	0,0500000	26,24	1,31	
				MO sem LS =>	1,00	LS =>	1,12	MO com LS =>	2,12
				Valor do BDI =>	1,08	Valor com BDI =>		5,42	

11.1	Código	Banco	Descrição	Tipo	Und	Quant.	Valor Unit	Total	
Composição o	COMP. 001	Próprio	ADMINISTRAÇÃO LOCAL DA OBRA	CANT - CANTEIRO DE OBRAS	mês	1,0000000	4.528,42	4.528,42	
Composição o Auxiliar	90778	SINAPI	ENGENHEIRO CIVIL DE OBRA PLENO COM ENCARGOS COMPLEMENTARES	Livro SINAPI: Cálculos e Parâmetros	H	17,5000000	131,95	2.309,12	
Composição o Auxiliar	90776	SINAPI	ENCARREGADO GERAL COM ENCARGOS COMPLEMENTARES	Livro SINAPI: Cálculos e Parâmetros	H	30,0000000	38,42	1.152,60	
Composição o Auxiliar	88284	SINAPI	MOTORISTA DE VEÍCULO LEVE COM ENCARGOS COMPLEMENTARES	Livro SINAPI: Cálculos e Parâmetros	H	25,0000000	23,66	591,50	
Insumo	2789	ORSE	Veículo leve - pick up (97kw)	Equipamento	h	45,0000000	10,56	475,20	
				MO sem LS =>	1.716,55	LS =>	1.940,55	MO com LS =>	3.657,10
				Valor do BDI =>	1.132,10	Valor com BDI =>		5.660,52	

Composições Auxiliares								
	Código	Banco	Descrição	Tipo	Und	Quant.	Valor Unit	Total



ESTADO DO PIAUÍ
PREFEITURA MUNICIPAL DE SÃO JOSÉ DO PEIXE – PI
Pc Gov Helvídio Nunes, 405 – CEP: 64555-000
CNPJ: 06.554.000/0001-10

Composição o Auxiliar Insumo	88238	SINAPI	AJUDANTE DE ARMADOR COM ENCARGOS COMPLEMENTARES	Livro SINAPI: Cálculos e Parâmetros	H	1,0000000	22,37	22,37
	95308	SINAPI	CURSO DE CAPACITAÇÃO PARA AJUDANTE DE ARMADOR (ENCARGOS COMPLEMENTARES) - HORISTA	Livro SINAPI: Cálculos e Parâmetros	H	1,0000000	0,17	0,17
	00006114	SINAPI	AJUDANTE DE ARMADOR (HORISTA)	Mão de Obra	H	1,0000000	15,57	15,57
	00037370	SINAPI	ALIMENTACAO - HORISTA (COLETADO CAIXA - ENCARGOS COMPLEMENTARES)	Material	H	1,0000000	2,46	2,46
	00037371	SINAPI	TRANSPORTE - HORISTA (COLETADO CAIXA - ENCARGOS COMPLEMENTARES)	Material	H	1,0000000	0,57	0,57
	00037372	SINAPI	EXAMES - HORISTA (COLETADO CAIXA - ENCARGOS COMPLEMENTARES)	Material	H	1,0000000	1,43	1,43
	00037373	SINAPI	SEGURO - HORISTA (COLETADO CAIXA - ENCARGOS COMPLEMENTARES)	Material	H	1,0000000	0,08	0,08
	00043465	SINAPI	FERRAMENTAS - FAMILIA PEDREIRO - HORISTA (ENCARGOS COMPLEMENTARES - COLETADO CAIXA)	Material	H	1,0000000	0,78	0,78
	00043489	SINAPI	EPI - FAMILIA PEDREIRO - HORISTA (ENCARGOS COMPLEMENTARES - COLETADO CAIXA)	Material	H	1,0000000	1,31	1,31
MO sem LS =>				7,39	LS =>	8,35	MO com LS =>	15,74

				Valor do BDI =>	5,59		Valor com BDI =>	27,96	
	Código	Banco	Descrição	Tipo	Und	Quant.	Valor Unit	Total	
Composiçã o	88239	SINAPI	AJUDANTE DE CARPINTEIRO COM ENCARGOS COMPLEMENTARES	Livro SINAPI: Cálculos e Parâmetros	H	1,0000000	22,20	22,20	
Composiçã o Auxiliar	95309	SINAPI	CURSO DE CAPACITAÇÃO PARA AJUDANTE DE CARPINTEIRO (ENCARGOS COMPLEMENTARES) - HORISTA	Livro SINAPI: Cálculos e Parâmetros	H	1,0000000	0,22	0,22	
Insumo	00006117	SINAPI	CARPINTEIRO AUXILIAR (HORISTA)	Mão de Obra	H	1,0000000	15,57	15,57	
Insumo	00037370	SINAPI	ALIMENTACAO - HORISTA (COLETADO CAIXA - ENCARGOS COMPLEMENTARES)	Material	H	1,0000000	2,46	2,46	
Insumo	00037371	SINAPI	TRANSPORTE - HORISTA (COLETADO CAIXA - ENCARGOS COMPLEMENTARES)	Material	H	1,0000000	0,57	0,57	
Insumo	00037372	SINAPI	EXAMES - HORISTA (COLETADO CAIXA - ENCARGOS COMPLEMENTARES)	Material	H	1,0000000	1,43	1,43	
Insumo	00037373	SINAPI	SEGURO - HORISTA (COLETADO CAIXA - ENCARGOS COMPLEMENTARES)	Material	H	1,0000000	0,08	0,08	
Insumo	00043459	SINAPI	FERRAMENTAS - FAMILIA CARPINTEIRO DE FORMAS - HORISTA (ENCARGOS COMPLEMENTARES - COLETADO CAIXA)	Material	H	1,0000000	0,44	0,44	
Insumo	00043483	SINAPI	EPI - FAMILIA CARPINTEIRO DE FORMAS - HORISTA (ENCARGOS COMPLEMENTARES - COLETADO CAIXA)	Material	H	1,0000000	1,43	1,43	
				MO sem LS =>	7,41	LS =>	8,38	MO com LS =>	15,79

				Valor do BDI =>	5,55	Valor com BDI =>		27,75	
	Código	Banco	Descrição	Tipo	Und	Quant.	Valor Unit	Total	
Composição	C0171	SEINFRA	ARGAMASSA DE CIMENTO E AREIA S/PEN. TRAÇO 1:4	ARGAMASSA DE CIMENTO	m³	1,0000000	461,67	461,67	
Insumo	I0109	SEINFRA	AREIA MEDIA	Material	m³	1,2160000	59,97	72,92	
Insumo	I0805	SEINFRA	CIMENTO PORTLAND	Material	KG	365,0000000	0,51	186,15	
Insumo	I2543	SEINFRA	SERVENTE	Mão de Obra	H	10,0000000	20,26	202,60	
				MO sem LS =>	95,10	LS =>	107,50	MO com LS =>	202,60
				Valor do BDI =>	115,41	Valor com BDI =>		577,08	

	Código	Banco	Descrição	Tipo	Und	Quant.	Valor Unit	Total	
Composição o	88627	SINAPI	ARGAMASSA TRAÇO 1:0,5:4,5 (EM VOLUME DE CIMENTO, CAL E AREIA MÉDIA ÚMIDA) PARA ASSENTAMENTO DE ALVENARIA, PREPARO MANUAL. AF_08/2019	Argamassas	m³	1,0000000	749,27	749,27	
Composição o Auxiliar	88316	SINAPI	SERVENTE COM ENCARGOS COMPLEMENTARES	Livro SINAPI: Cálculos e Parâmetros	H	8,7800000	21,71	190,61	
Insumo	00000370	SINAPI	AREIA MÉDIA - POSTO JAZIDA/FORNECEDOR (RETIRADO NA JAZIDA, SEM TRANSPORTE)	Material	m³	1,1300000	95,00	107,35	
Insumo	00001106	SINAPI	CAL HIDRATADA CH-I PARA ARGAMASSAS	Material	KG	75,4700000	1,30	98,11	
Insumo	00001379	SINAPI	CIMENTO PORTLAND COMPOSTO CP II-32	Material	KG	339,6200000	1,04	353,20	
MO sem LS =>				62,52	LS =>	70,67	MO com LS =>	133,19	
Valor do BDI =>				187,31	Valor com BDI =>				936,58

	Código	Banco	Descrição	Tipo	Und	Quant.	Valor Unit	Total	
Composiçã o	87369	SINAPI	ARGAMASSA TRAÇO 1:2:8 (EM VOLUME DE CIMENTO, CAL E AREIA MÉDIA ÚMIDA) PARA EMBOÇO/MASSA ÚNICA/ASSENTAMENTO DE ALVENARIA DE VEDAÇÃO, PREPARO MANUAL. AF_08/2019	Argamassas	m³	1,0000000	771,96	771,96	
Composiçã o Auxiliar Insumo	88316	SINAPI	SERVENTE COM ENCARGOS COMPLEMENTARES	Livro SINAPI: Cálculos e Parâmetros	H	11,1000000	21,71	240,98	
	00000370	SINAPI	AREIA MEDIA - POSTO JAZIDA/FORNECEDOR (RETIRADO NA JAZIDA, SEM TRANSPORTE)	Material	m³	1,1400000	95,00	108,30	
Insumo	00001106	SINAPI	CAL HIDRATADA CH-I PARA ARGAMASSAS	Material	KG	171,1300000	1,30	222,46	
Insumo	00001379	SINAPI	CIMENTO PORTLAND COMPOSTO CP II-32	Material	KG	192,5200000	1,04	200,22	
MO sem LS =>				79,03	LS =>	89,35	MO com LS =>	168,38	
Valor do BDI =>				192,99	Valor com BDI =>				964,95

Composição o	87313	SINAPI	ARGAMASSA TRAÇO 1:3 (EM VOLUME DE CIMENTO E AREIA GROSSA ÚMIDA) PARA CHAPISCO CONVENCIONAL, PREPARO MECÂNICO COM BETONEIRA 400 L. AF_08/2019	Argamassas	m³	1,0000000	656,12	656,12
Composição o Auxiliar	88377	SINAPI	OPERADOR DE BETONEIRA ESTACIONÁRIA/MISTURADOR COM ENCARGOS COMPLEMENTARES	Livro SINAPI: Cálculos e Parâmetros	H	4,3200000	27,09	117,02
Composição o Auxiliar	88830	SINAPI	BETONEIRA CAPACIDADE NOMINAL DE 400 L, CAPACIDADE DE MISTURA 280 L, MOTOR ELÉTRICO TRIFÁSICO POTÊNCIA DE 2 CV, SEM CARREGADOR - CHP DIURNO. AF_05/2023	Custos Horários Produtivo e Improdutivo dos Equipamentos	CHP	1,0100000	2,37	2,39



ESTADO DO PIAUÍ

PREFEITURA MUNICIPAL DE SÃO JOSÉ DO PEIXE – PI

Pc Gov Helvídio Nunes, 405 – CEP: 64555-000
CNPJ: 06.554.000/0001-10

Composição o Auxiliar	88831	SINAPI	BETONEIRA CAPACIDADE NOMINAL DE 400 L, CAPACIDADE DE MISTURA 280 L, MOTOR ELÉTRICO TRIFÁSICO POTÊNCIA DE 2 CV, SEM CARREGADOR - CHI DIURNO. AF_05/2023	Custos Horários Produtivo e Improdutivo dos Equipamentos	CHI	3,3100000	0,53	1,75
Insumo	0000367	SINAPI	AREIA GROSSA - POSTO JAZIDA/FORNECEDOR (RETIRADO NA JAZIDA, SEM TRANSPORTE)	Material	m³	0,9500000	96,24	91,42
Insumo	00001379	SINAPI	CIMENTO PORTLAND COMPOSTO CP II-32	Material	KG	426,4900000	1,04	443,54

MO sem LS => 43,90 LS => 49,62 MO com LS => 93,52

Valor do BDI => 164,03 Valor com BDI => 820,15

	Código	Banco	Descrição	Tipo	Und	Quant.	Valor Unit	Total
Composição o	100475	SINAPI	ARGAMASSA TRAÇO 1:3 (EM VOLUME DE CIMENTO E AREIA MÉDIA ÚMIDA) COM ADIÇÃO DE IMPERMEABILIZANTE, PREPARO MECÂNICO COM BETONEIRA 400 L. AF_08/2019	Argamassas	m³	1,0000000	913,04	913,04
Composição o Auxiliar	88377	SINAPI	OPERADOR DE BETONEIRA ESTACIONÁRIA/MISTURADOR COM ENCARGOS COMPLEMENTARES	Livro SINAPI: Cálculos e Parâmetros	H	3,7500000	27,09	101,58
Composição o Auxiliar	88830	SINAPI	BETONEIRA CAPACIDADE NOMINAL DE 400 L, CAPACIDADE DE MISTURA 280 L, MOTOR ELÉTRICO TRIFÁSICO POTÊNCIA DE 2 CV, SEM CARREGADOR - CHP DIURNO. AF_05/2023	Custos Horários Produtivo e Improdutivo dos Equipamentos	CHP	0,8700000	2,37	2,06
Composição o Auxiliar	88831	SINAPI	BETONEIRA CAPACIDADE NOMINAL DE 400 L, CAPACIDADE DE MISTURA 280 L, MOTOR ELÉTRICO TRIFÁSICO POTÊNCIA DE 2 CV, SEM CARREGADOR - CHI DIURNO. AF_05/2023	Custos Horários Produtivo e Improdutivo dos Equipamentos	CHI	2,8800000	0,53	1,52
Insumo	00000123	SINAPI	ADITIVO IMPERMEABILIZANTE DE PEGA NORMAL PARA ARGAMASSAS E CONCRETOS SEM ARMACAO, LIQUIDO E ISENTO DE CLORETOS	Material	L	19,4400000	10,28	199,84
Insumo	00000370	SINAPI	AREIA MEDIA - POSTO JAZIDA/FORNECEDOR (RETIRADO NA JAZIDA, SEM TRANSPORTE)	Material	m³	1,0800000	95,00	102,60
Insumo	00001379	SINAPI	CIMENTO PORTLAND COMPOSTO CP II-32	Material	KG	486,0000000	1,04	505,44

MO sem LS => 38,10 LS => 43,08 MO com LS => 81,18

Valor do BDI => 228,26 Valor com BDI => 1.141,30

	Código	Banco	Descrição	Tipo	Und	Quant.	Valor Unit	Total
Composição o	87298	SINAPI	ARGAMASSA TRAÇO 1:3 (EM VOLUME DE CIMENTO E AREIA MÉDIA ÚMIDA) PARA CONTRAPISO, PREPARO MECÂNICO COM BETONEIRA 400 L. AF_08/2019	Argamassas	m³	1,0000000	841,16	841,16
Composição o Auxiliar	88377	SINAPI	OPERADOR DE BETONEIRA ESTACIONÁRIA/MISTURADOR COM ENCARGOS COMPLEMENTARES	Livro SINAPI: Cálculos e Parâmetros	H	4,4200000	27,09	119,73
Composição o Auxiliar	88830	SINAPI	BETONEIRA CAPACIDADE NOMINAL DE 400 L, CAPACIDADE DE MISTURA 280 L, MOTOR ELÉTRICO TRIFÁSICO POTÊNCIA DE 2 CV, SEM CARREGADOR - CHP DIURNO. AF_05/2023	Custos Horários Produtivo e Improdutivo dos Equipamentos	CHP	1,0300000	2,37	2,44
Composição o Auxiliar	88831	SINAPI	BETONEIRA CAPACIDADE NOMINAL DE 400 L, CAPACIDADE DE MISTURA 280 L, MOTOR ELÉTRICO TRIFÁSICO POTÊNCIA DE 2 CV, SEM CARREGADOR - CHI DIURNO. AF_05/2023	Custos Horários Produtivo e Improdutivo dos Equipamentos	CHI	3,3900000	0,53	1,79
Insumo	00000370	SINAPI	AREIA MEDIA - POSTO JAZIDA/FORNECEDOR (RETIRADO NA JAZIDA, SEM TRANSPORTE)	Material	m³	1,2700000	95,00	120,65
Insumo	00001379	SINAPI	CIMENTO PORTLAND COMPOSTO CP II-32	Material	KG	573,6100000	1,04	596,55

MO sem LS => 44,91 LS => 50,78 MO com LS => 95,69

Valor do BDI => 210,29 Valor com BDI => 1.051,45

	Código	Banco	Descrição	Tipo	Und	Quant.	Valor Unit	Total
Composição o	88629	SINAPI	ARGAMASSA TRAÇO 1:3 (EM VOLUME DE CIMENTO E AREIA MÉDIA ÚMIDA), PREPARO MANUAL. AF_08/2019	Argamassas	m³	1,0000000	789,97	789,97
Composição o Auxiliar	88316	SINAPI	SERVENTE COM ENCARGOS COMPLEMENTARES	Livro SINAPI: Cálculos e Parâmetros	H	8,5700000	21,71	186,05
Insumo	00000370	SINAPI	AREIA MEDIA - POSTO JAZIDA/FORNECEDOR (RETIRADO NA JAZIDA, SEM TRANSPORTE)	Material	m³	1,0700000	95,00	101,65
Insumo	00001379	SINAPI	CIMENTO PORTLAND COMPOSTO CP II-32	Material	KG	482,9600000	1,04	502,27

MO sem LS => 61,02 LS => 68,98 MO com LS => 130,00

Valor do BDI => 197,49 Valor com BDI => 987,46

	Código	Banco	Descrição	Tipo	Und	Quant.	Valor Unit	Total
Composição o	87316	SINAPI	ARGAMASSA TRAÇO 1:4 (EM VOLUME DE CIMENTO E AREIA GROSSA ÚMIDA) PARA CHAPISCO CONVENCIONAL, PREPARO MECÂNICO COM BETONEIRA 400 L. AF_08/2019	Argamassas	m³	1,0000000	585,54	585,54
Composição o Auxiliar	88377	SINAPI	OPERADOR DE BETONEIRA ESTACIONÁRIA/MISTURADOR COM ENCARGOS COMPLEMENTARES	Livro SINAPI: Cálculos e Parâmetros	H	4,6400000	27,09	125,69
Composição o Auxiliar	88830	SINAPI	BETONEIRA CAPACIDADE NOMINAL DE 400 L, CAPACIDADE DE MISTURA 280 L, MOTOR ELÉTRICO TRIFÁSICO POTÊNCIA DE 2 CV, SEM CARREGADOR - CHP DIURNO. AF_05/2023	Custos Horários Produtivo e Improdutivo dos Equipamentos	CHP	1,0800000	2,37	2,55
Composição o Auxiliar	88831	SINAPI	BETONEIRA CAPACIDADE NOMINAL DE 400 L, CAPACIDADE DE MISTURA 280 L, MOTOR ELÉTRICO TRIFÁSICO POTÊNCIA DE 2 CV, SEM CARREGADOR - CHI DIURNO. AF_05/2023	Custos Horários Produtivo e Improdutivo dos Equipamentos	CHI	3,5600000	0,53	1,88
Insumo	00000367	SINAPI	AREIA GROSSA - POSTO JAZIDA/FORNECEDOR (RETIRADO NA JAZIDA, SEM TRANSPORTE)	Material	m³	1,0200000	96,24	98,16
Insumo	00001379	SINAPI	CIMENTO PORTLAND COMPOSTO CP II-32	Material	KG	343,5200000	1,04	357,26

MO sem LS => 47,15 LS => 53,30 MO com LS => 100,45

Valor do BDI => 146,38 Valor com BDI => 731,92

	Código	Banco	Descrição	Tipo	Und	Quant.	Valor Unit	Total
Composição o	88245	SINAPI	ARMADOR COM ENCARGOS COMPLEMENTARES	Livro SINAPI: Cálculos e Parâmetros	H	1,0000000	27,19	27,19
Composição o Auxiliar	95314	SINAPI	CURSO DE CAPACITAÇÃO PARA ARMADOR (ENCARGOS COMPLEMENTARES) - HORISTA	Livro SINAPI: Cálculos e Parâmetros	H	1,0000000	0,23	0,23
Insumo	00000378	SINAPI	ARMADOR (HORISTA)	Mão de Obra	H	1,0000000	20,33	20,33
Insumo	00037370	SINAPI	ALIMENTACAO - HORISTA (COLETADO CAIXA - ENCARGOS COMPLEMENTARES)	Material	H	1,0000000	2,46	2,46



ESTADO DO PIAUÍ

PREFEITURA MUNICIPAL DE SÃO JOSÉ DO PEIXE – PI

Pc Gov Helvídio Nunes, 405 – CEP: 64555-000
CNPJ: 06.554.000/0001-10

Insumo	00037371	SINAPI	TRANSPORTE - HORISTA (COLETADO CAIXA - ENCARGOS COMPLEMENTARES)	Material	H	1,0000000	0,57	0,57
Insumo	00037372	SINAPI	EXAMES - HORISTA (COLETADO CAIXA - ENCARGOS COMPLEMENTARES)	Material	H	1,0000000	1,43	1,43
Insumo	00037373	SINAPI	SEGURO - HORISTA (COLETADO CAIXA - ENCARGOS COMPLEMENTARES)	Material	H	1,0000000	0,08	0,08
Insumo	00043465	SINAPI	FERRAMENTAS - FAMÍLIA PEDREIRO - HORISTA (ENCARGOS COMPLEMENTARES - COLETADO CAIXA)	Material	H	1,0000000	0,78	0,78
Insumo	00043489	SINAPI	EPI - FAMÍLIA PEDREIRO - HORISTA (ENCARGOS COMPLEMENTARES - COLETADO CAIXA)	Material	H	1,0000000	1,31	1,31
MO sem LS =>				9,65	LS =>	10,91	MO com LS =>	20,56

Valor do BDI =>				6,79	Valor com BDI =>				33,98
	Código Banco	Descrição	Tipo	Und	Quant.	Valor Unit	Total		
Composição o	96546	SINAPI	ARMAÇÃO DE BLOCO UTILIZANDO AÇO CA-50 DE 10 MM - MONTAGEM. AF_01/2024	Fundações Rasas (Blocos, Sapatas, Vigas Baldrame)	KG	1,0000000	12,92	12,92	
Composição o Auxiliar	88238	SINAPI	AJUDANTE DE ARMADOR COM ENCARGOS COMPLEMENTARES	Livro SINAPI: Cálculos e Parâmetros	H	0,0440000	22,37	0,98	
Composição o Auxiliar	88245	SINAPI	ARMADOR COM ENCARGOS COMPLEMENTARES	Livro SINAPI: Cálculos e Parâmetros	H	0,1160000	27,19	3,15	
Composição o Auxiliar	92803	SINAPI	CORTE E DOBRA DE AÇO CA-50, DIÂMETRO DE 10,0 MM. AF_06/2022	Armação para Estruturas de Concreto Armado	KG	1,0000000	8,16	8,16	
Insumo	00039017	SINAPI	ESPACADOR / DISTANCIADOR CIRCULAR COM ENTRADA LATERAL, EM PLÁSTICO, PARA VERGALHAO *4,2 A 12,5* MM, COBRIMENTO 20 MM	Material	UN	0,4800000	0,22	0,10	
Insumo	00043132	SINAPI	ARAME RECOZIDO 16 BWG, D = 1,65 MM (0,016 KG/M) OU 18 BWG, D = 1,25 MM (0,01 KG/M)	Material	KG	0,0250000	21,59	0,53	
MO sem LS =>				1,53	LS =>	1,74	MO com LS =>	3,27	

Valor do BDI =>				3,23	Valor com BDI =>				16,15
	Código Banco	Descrição	Tipo	Und	Quant.	Valor Unit	Total		
Composição o	96544	SINAPI	ARMAÇÃO DE BLOCO UTILIZANDO AÇO CA-50 DE 6,3 MM - MONTAGEM. AF_01/2024	Fundações Rasas (Blocos, Sapatas, Vigas Baldrame)	KG	1,0000000	16,68	16,68	
Composição o Auxiliar	88238	SINAPI	AJUDANTE DE ARMADOR COM ENCARGOS COMPLEMENTARES	Livro SINAPI: Cálculos e Parâmetros	H	0,0750000	22,37	1,67	
Composição o Auxiliar	88245	SINAPI	ARMADOR COM ENCARGOS COMPLEMENTARES	Livro SINAPI: Cálculos e Parâmetros	H	0,1960000	27,19	5,32	
Composição o Auxiliar	92801	SINAPI	CORTE E DOBRA DE AÇO CA-50, DIÂMETRO DE 6,3 MM. AF_06/2022	Armação para Estruturas de Concreto Armado	KG	1,0000000	8,98	8,98	
Insumo	00039017	SINAPI	ESPACADOR / DISTANCIADOR CIRCULAR COM ENTRADA LATERAL, EM PLÁSTICO, PARA VERGALHAO *4,2 A 12,5* MM, COBRIMENTO 20 MM	Material	UN	0,8560000	0,22	0,18	
Insumo	00043132	SINAPI	ARAME RECOZIDO 16 BWG, D = 1,65 MM (0,016 KG/M) OU 18 BWG, D = 1,25 MM (0,01 KG/M)	Material	KG	0,0250000	21,59	0,53	
MO sem LS =>				2,77	LS =>	3,14	MO com LS =>	5,91	

Valor do BDI =>				4,17	Valor com BDI =>				20,85
	Código Banco	Descrição	Tipo	Und	Quant.	Valor Unit	Total		
Composição o	96545	SINAPI	ARMAÇÃO DE BLOCO UTILIZANDO AÇO CA-50 DE 8 MM - MONTAGEM. AF_01/2024	Fundações Rasas (Blocos, Sapatas, Vigas Baldrame)	KG	1,0000000	14,88	14,88	
Composição o Auxiliar	88238	SINAPI	AJUDANTE DE ARMADOR COM ENCARGOS COMPLEMENTARES	Livro SINAPI: Cálculos e Parâmetros	H	0,0570000	22,37	1,27	
Composição o Auxiliar	88245	SINAPI	ARMADOR COM ENCARGOS COMPLEMENTARES	Livro SINAPI: Cálculos e Parâmetros	H	0,1500000	27,19	4,07	
Composição o Auxiliar	92802	SINAPI	CORTE E DOBRA DE AÇO CA-50, DIÂMETRO DE 8,0 MM. AF_06/2022	Armação para Estruturas de Concreto Armado	KG	1,0000000	8,88	8,88	
Insumo	00039017	SINAPI	ESPACADOR / DISTANCIADOR CIRCULAR COM ENTRADA LATERAL, EM PLÁSTICO, PARA VERGALHAO *4,2 A 12,5* MM, COBRIMENTO 20 MM	Material	UN	0,6350000	0,22	0,13	
Insumo	00043132	SINAPI	ARAME RECOZIDO 16 BWG, D = 1,65 MM (0,016 KG/M) OU 18 BWG, D = 1,25 MM (0,01 KG/M)	Material	KG	0,0250000	21,59	0,53	
MO sem LS =>				2,04	LS =>	2,30	MO com LS =>	4,34	

Valor do BDI =>				3,72	Valor com BDI =>				18,60
	Código Banco	Descrição	Tipo	Und	Quant.	Valor Unit	Total		
Composição o	96543	SINAPI	ARMAÇÃO DE BLOCO UTILIZANDO AÇO CA-60 DE 5 MM - MONTAGEM. AF_01/2024	Fundações Rasas (Blocos, Sapatas, Vigas Baldrame)	KG	1,0000000	18,78	18,78	
Composição o Auxiliar	88238	SINAPI	AJUDANTE DE ARMADOR COM ENCARGOS COMPLEMENTARES	Livro SINAPI: Cálculos e Parâmetros	H	0,0970000	22,37	2,16	
Composição o Auxiliar	88245	SINAPI	ARMADOR COM ENCARGOS COMPLEMENTARES	Livro SINAPI: Cálculos e Parâmetros	H	0,2520000	27,19	6,85	
Composição o Auxiliar	92800	SINAPI	CORTE E DOBRA DE AÇO CA-60, DIÂMETRO DE 5,0 MM. AF_06/2022	Armação para Estruturas de Concreto Armado	KG	1,0000000	8,99	8,99	
Insumo	00039017	SINAPI	ESPACADOR / DISTANCIADOR CIRCULAR COM ENTRADA LATERAL, EM PLÁSTICO, PARA VERGALHAO *4,2 A 12,5* MM, COBRIMENTO 20 MM	Material	UN	1,1430000	0,22	0,25	
Insumo	00043132	SINAPI	ARAME RECOZIDO 16 BWG, D = 1,65 MM (0,016 KG/M) OU 18 BWG, D = 1,25 MM (0,01 KG/M)	Material	KG	0,0250000	21,59	0,53	
MO sem LS =>				3,77	LS =>	4,26	MO com LS =>	8,03	

Valor do BDI =>				4,69	Valor com BDI =>				23,47
	Código Banco	Descrição	Tipo	Und	Quant.	Valor Unit	Total		
Composição o	104920	SINAPI	ARMAÇÃO DE BLOCO, SAPATA ISOLADA, VIGA BALDRAME E SAPATA CORRIDA UTILIZANDO AÇO CA-50 DE 12,5 MM - MONTAGEM. AF_01/2024	Fundações Rasas (Blocos, Sapatas, Vigas Baldrame)	KG	1,0000000	9,86	9,86	
Composição o Auxiliar	88238	SINAPI	AJUDANTE DE ARMADOR COM ENCARGOS COMPLEMENTARES	Livro SINAPI: Cálculos e Parâmetros	H	0,0250000	22,37	0,55	
Composição o Auxiliar	88245	SINAPI	ARMADOR COM ENCARGOS COMPLEMENTARES	Livro SINAPI: Cálculos e Parâmetros	H	0,0640000	27,19	1,74	
Composição o Auxiliar	92804	SINAPI	CORTE E DOBRA DE AÇO CA-50, DIÂMETRO DE 12,5 MM. AF_06/2022	Armação para Estruturas de Concreto Armado	KG	1,0000000	6,98	6,98	
Insumo	00039017	SINAPI	ESPACADOR / DISTANCIADOR CIRCULAR COM ENTRADA LATERAL, EM PLÁSTICO, PARA VERGALHAO *4,2 A 12,5* MM, COBRIMENTO 20 MM	Material	UN	0,3170000	0,22	0,06	
Insumo	00043132	SINAPI	ARAME RECOZIDO 16 BWG, D = 1,65 MM (0,016 KG/M) OU 18 BWG, D = 1,25 MM (0,01 KG/M)	Material	KG	0,0250000	21,59	0,53	
MO sem LS =>				0,84	LS =>	0,96	MO com LS =>	1,80	



ESTADO DO PIAUÍ

PREFEITURA MUNICIPAL DE SÃO JOSÉ DO PEIXE – PI

Pc Gov Helvídio Nunes, 405 – CEP: 64555-000
CNPJ: 06.554.000/0001-10

		Valor do BDI =>		2,46		Valor com BDI =>		12,32
	Código Banco	Descrição	Tipo	Und	Quant.	Valor Unit	Total	
Composição	95946 SINAPI	ARMAÇÃO DE ESCADA, DE UMA ESTRUTURA CONVENCIONAL DE CONCRETO ARMADO UTILIZANDO AÇO CA-50 DE 10,0 MM - MONTAGEM. AF_11/2020	Escadas	KG	1,0000000	11,66	11,66	
Composição Auxiliar	88238 SINAPI	AJUDANTE DE ARMADOR COM ENCARGOS COMPLEMENTARES	Livro SINAPI: Cálculos e Parâmetros	H	0,0150000	22,37	0,33	
Composição Auxiliar	88245 SINAPI	ARMADOR COM ENCARGOS COMPLEMENTARES	Livro SINAPI: Cálculos e Parâmetros	H	0,0940000	27,19	2,55	
Composição Auxiliar	92803 SINAPI	CORTE E DOBRA DE AÇO CA-50, DIÂMETRO DE 10,0 MM. AF_06/2022	Armação para Estruturas de Concreto Armado	KG	1,0000000	8,16	8,16	
Insumo	00039017 SINAPI	ESPACADOR / DISTANCIADOR CIRCULAR COM ENTRADA LATERAL, EM PLASTICO, PARA VERGALHAO *4,2 A 12,5* MM, COBRIMENTO 20 MM	Material	UN	0,4310000	0,22	0,09	
Insumo	00043132 SINAPI	ARAME RECOZIDO 16 BWG, D = 1,65 MM (0,016 KG/M) OU 18 BWG, D = 1,25 MM (0,01 KG/M)	Material	KG	0,0250000	21,59	0,53	
		MO sem LS =>	1,11	LS =>	1,25	MO com LS =>	2,36	

		Valor do BDI =>		2,91		Valor com BDI =>		14,57
	Código Banco	Descrição	Tipo	Und	Quant.	Valor Unit	Total	
Composição	95944 SINAPI	ARMAÇÃO DE ESCADA, DE UMA ESTRUTURA CONVENCIONAL DE CONCRETO ARMADO UTILIZANDO AÇO CA-50 DE 6,3 MM - MONTAGEM. AF_11/2020	Escadas	KG	1,0000000	18,81	18,81	
Composição Auxiliar	88238 SINAPI	AJUDANTE DE ARMADOR COM ENCARGOS COMPLEMENTARES	Livro SINAPI: Cálculos e Parâmetros	H	0,0470000	22,37	1,05	
Composição Auxiliar	88245 SINAPI	ARMADOR COM ENCARGOS COMPLEMENTARES	Livro SINAPI: Cálculos e Parâmetros	H	0,2970000	27,19	8,07	
Composição Auxiliar	92801 SINAPI	CORTE E DOBRA DE AÇO CA-50, DIÂMETRO DE 6,3 MM. AF_06/2022	Armação para Estruturas de Concreto Armado	KG	1,0000000	8,98	8,98	
Insumo	00039017 SINAPI	ESPACADOR / DISTANCIADOR CIRCULAR COM ENTRADA LATERAL, EM PLASTICO, PARA VERGALHAO *4,2 A 12,5* MM, COBRIMENTO 20 MM	Material	UN	0,8270000	0,22	0,18	
Insumo	00043132 SINAPI	ARAME RECOZIDO 16 BWG, D = 1,65 MM (0,016 KG/M) OU 18 BWG, D = 1,25 MM (0,01 KG/M)	Material	KG	0,0250000	21,59	0,53	
		MO sem LS =>	3,54	LS =>	4,00	MO com LS =>	7,54	

		Valor do BDI =>		4,70		Valor com BDI =>		23,51
	Código Banco	Descrição	Tipo	Und	Quant.	Valor Unit	Total	
Composição	95945 SINAPI	ARMAÇÃO DE ESCADA, DE UMA ESTRUTURA CONVENCIONAL DE CONCRETO ARMADO UTILIZANDO AÇO CA-50 DE 8,0 MM - MONTAGEM. AF_11/2020	Escadas	KG	1,0000000	14,91	14,91	
Composição Auxiliar	88238 SINAPI	AJUDANTE DE ARMADOR COM ENCARGOS COMPLEMENTARES	Livro SINAPI: Cálculos e Parâmetros	H	0,0280000	22,37	0,62	
Composição Auxiliar	88245 SINAPI	ARMADOR COM ENCARGOS COMPLEMENTARES	Livro SINAPI: Cálculos e Parâmetros	H	0,1750000	27,19	4,75	
Composição Auxiliar	92802 SINAPI	CORTE E DOBRA DE AÇO CA-50, DIÂMETRO DE 8,0 MM. AF_06/2022	Armação para Estruturas de Concreto Armado	KG	1,0000000	8,88	8,88	
Insumo	00039017 SINAPI	ESPACADOR / DISTANCIADOR CIRCULAR COM ENTRADA LATERAL, EM PLASTICO, PARA VERGALHAO *4,2 A 12,5* MM, COBRIMENTO 20 MM	Material	UN	0,6130000	0,22	0,13	
Insumo	00043132 SINAPI	ARAME RECOZIDO 16 BWG, D = 1,65 MM (0,016 KG/M) OU 18 BWG, D = 1,25 MM (0,01 KG/M)	Material	KG	0,0250000	21,59	0,53	
		MO sem LS =>	2,07	LS =>	2,33	MO com LS =>	4,40	

		Valor do BDI =>		3,72		Valor com BDI =>		18,63
	Código Banco	Descrição	Tipo	Und	Quant.	Valor Unit	Total	
Composição	92769 SINAPI	ARMAÇÃO DE LAJE DE ESTRUTURA CONVENCIONAL DE CONCRETO ARMADO UTILIZANDO AÇO CA-50 DE 6,3 MM - MONTAGEM. AF_06/2022	Armação para Estruturas de Concreto Armado	KG	1,0000000	11,63	11,63	
Composição Auxiliar	88238 SINAPI	AJUDANTE DE ARMADOR COM ENCARGOS COMPLEMENTARES	Livro SINAPI: Cálculos e Parâmetros	H	0,0098000	22,37	0,21	
Composição Auxiliar	88245 SINAPI	ARMADOR COM ENCARGOS COMPLEMENTARES	Livro SINAPI: Cálculos e Parâmetros	H	0,0597000	27,19	1,62	
Composição Auxiliar	92801 SINAPI	CORTE E DOBRA DE AÇO CA-50, DIÂMETRO DE 6,3 MM. AF_06/2022	Armação para Estruturas de Concreto Armado	KG	1,0000000	8,98	8,98	
Insumo	00039017 SINAPI	ESPACADOR / DISTANCIADOR CIRCULAR COM ENTRADA LATERAL, EM PLASTICO, PARA VERGALHAO *4,2 A 12,5* MM, COBRIMENTO 20 MM	Material	UN	1,3330000	0,22	0,29	
Insumo	00043132 SINAPI	ARAME RECOZIDO 16 BWG, D = 1,65 MM (0,016 KG/M) OU 18 BWG, D = 1,25 MM (0,01 KG/M)	Material	KG	0,0250000	21,59	0,53	
		MO sem LS =>	0,98	LS =>	1,10	MO com LS =>	2,08	

		Valor do BDI =>		2,90		Valor com BDI =>		14,53
	Código Banco	Descrição	Tipo	Und	Quant.	Valor Unit	Total	
Composição	92770 SINAPI	ARMAÇÃO DE LAJE DE ESTRUTURA CONVENCIONAL DE CONCRETO ARMADO UTILIZANDO AÇO CA-50 DE 8,0 MM - MONTAGEM. AF_06/2022	Armação para Estruturas de Concreto Armado	KG	1,0000000	10,80	10,80	
Composição Auxiliar	88238 SINAPI	AJUDANTE DE ARMADOR COM ENCARGOS COMPLEMENTARES	Livro SINAPI: Cálculos e Parâmetros	H	0,0066000	22,37	0,14	
Composição Auxiliar	88245 SINAPI	ARMADOR COM ENCARGOS COMPLEMENTARES	Livro SINAPI: Cálculos e Parâmetros	H	0,0403000	27,19	1,09	
Composição Auxiliar	92802 SINAPI	CORTE E DOBRA DE AÇO CA-50, DIÂMETRO DE 8,0 MM. AF_06/2022	Armação para Estruturas de Concreto Armado	KG	1,0000000	8,88	8,88	
Insumo	00039017 SINAPI	ESPACADOR / DISTANCIADOR CIRCULAR COM ENTRADA LATERAL, EM PLASTICO, PARA VERGALHAO *4,2 A 12,5* MM, COBRIMENTO 20 MM	Material	UN	0,7280000	0,22	0,16	
Insumo	00043132 SINAPI	ARAME RECOZIDO 16 BWG, D = 1,65 MM (0,016 KG/M) OU 18 BWG, D = 1,25 MM (0,01 KG/M)	Material	KG	0,0250000	21,59	0,53	
		MO sem LS =>	0,61	LS =>	0,68	MO com LS =>	1,29	

		Valor do BDI =>		2,70		Valor com BDI =>		13,50
	Código Banco	Descrição	Tipo	Und	Quant.	Valor Unit	Total	
Composição	92767 SINAPI	ARMAÇÃO DE LAJE DE ESTRUTURA CONVENCIONAL DE CONCRETO ARMADO UTILIZANDO AÇO CA-60 DE 4,2 MM - MONTAGEM. AF_06/2022	Armação para Estruturas de Concreto Armado	KG	1,0000000	14,46	14,46	
Composição Auxiliar	88238 SINAPI	AJUDANTE DE ARMADOR COM ENCARGOS COMPLEMENTARES	Livro SINAPI: Cálculos e Parâmetros	H	0,0172000	22,37	0,38	



ESTADO DO PIAUÍ

PREFEITURA MUNICIPAL DE SÃO JOSÉ DO PEIXE – PI

Pc Gov Helvídio Nunes, 405 – CEP: 64555-000
CNPJ: 06.554.000/0001-10

Composição o Auxiliar	88245 SINAPI	ARMADOR COM ENCARGOS COMPLEMENTARES	Livro SINAPI: Cálculos e Parâmetros	H	0,1055000	27,19	2,86
Composição o Auxiliar	92799 SINAPI	CORTE E DOBRA DE AÇO CA-60, DIÂMETRO DE 4,2 MM. AF_06/2022	Armação para Estruturas de Concreto Armado	KG	1,0000000	10,08	10,08
Insumo	00039017 SINAPI	ESPACADOR / DISTANCIADOR CIRCULAR COM ENTRADA LATERAL, EM PLASTICO, PARA VERGALHAO "4,2 A 12,5" MM, COBRIMENTO 20 MM	Material	UN	2,8160000	0,22	0,61
Insumo	00043132 SINAPI	ARAME RECOZIDO 16 BWG, D = 1,65 MM (0,016 KG/M) OU 18 BWG, D = 1,25 MM (0,01 KG/M)	Material	KG	0,0250000	21,59	0,53

MO sem LS => 2,15 LS => 2,42 MO com LS => 4,57

Valor do BDI => 3,61 Valor com BDI => 18,07

	Código	Banco	Descrição	Tipo	Und	Quant.	Valor Unit	Total
Composição o	92768	SINAPI	ARMAÇÃO DE LAJE DE ESTRUTURA CONVENCIONAL DE CONCRETO ARMADO UTILIZANDO AÇO CA-60 DE 5,0 MM - MONTAGEM. AF_06/2022	Armação para Estruturas de Concreto Armado	KG	1,0000000	12,55	12,55
Composição o Auxiliar	88238	SINAPI	AJUDANTE DE ARMADOR COM ENCARGOS COMPLEMENTARES	Livro SINAPI: Cálculos e Parâmetros	H	0,0136000	22,37	0,30
Composição o Auxiliar	88245	SINAPI	ARMADOR COM ENCARGOS COMPLEMENTARES	Livro SINAPI: Cálculos e Parâmetros	H	0,0836000	27,19	2,27
Composição o Auxiliar	92800	SINAPI	CORTE E DOBRA DE AÇO CA-60, DIÂMETRO DE 5,0 MM. AF_06/2022	Armação para Estruturas de Concreto Armado	KG	1,0000000	8,99	8,99
Insumo	00039017	SINAPI	ESPACADOR / DISTANCIADOR CIRCULAR COM ENTRADA LATERAL, EM PLASTICO, PARA VERGALHAO "4,2 A 12,5" MM, COBRIMENTO 20 MM	Material	UN	2,1180000	0,22	0,46
Insumo	00043132	SINAPI	ARAME RECOZIDO 16 BWG, D = 1,65 MM (0,016 KG/M) OU 18 BWG, D = 1,25 MM (0,01 KG/M)	Material	KG	0,0250000	21,59	0,53

MO sem LS => 1,53 LS => 1,72 MO com LS => 3,25

Valor do BDI => 3,13 Valor com BDI => 15,68

	Código	Banco	Descrição	Tipo	Und	Quant.	Valor Unit	Total
Composição o	92762	SINAPI	ARMAÇÃO DE PILAR OU VIGA DE ESTRUTURA CONVENCIONAL DE CONCRETO ARMADO UTILIZANDO AÇO CA-50 DE 10,0 MM - MONTAGEM. AF_06/2022	Armação para Estruturas de Concreto Armado	KG	1,0000000	10,00	10,00
Composição o Auxiliar	88238	SINAPI	AJUDANTE DE ARMADOR COM ENCARGOS COMPLEMENTARES	Livro SINAPI: Cálculos e Parâmetros	H	0,0064000	22,37	0,14
Composição o Auxiliar	88245	SINAPI	ARMADOR COM ENCARGOS COMPLEMENTARES	Livro SINAPI: Cálculos e Parâmetros	H	0,0392000	27,19	1,06
Composição o Auxiliar	92803	SINAPI	CORTE E DOBRA DE AÇO CA-50, DIÂMETRO DE 10,0 MM. AF_06/2022	Armação para Estruturas de Concreto Armado	KG	1,0000000	8,16	8,16
Insumo	00039017	SINAPI	ESPACADOR / DISTANCIADOR CIRCULAR COM ENTRADA LATERAL, EM PLASTICO, PARA VERGALHAO "4,2 A 12,5" MM, COBRIMENTO 20 MM	Material	UN	0,5430000	0,22	0,11
Insumo	00043132	SINAPI	ARAME RECOZIDO 16 BWG, D = 1,65 MM (0,016 KG/M) OU 18 BWG, D = 1,25 MM (0,01 KG/M)	Material	KG	0,0250000	21,59	0,53

MO sem LS => 0,52 LS => 0,58 MO com LS => 1,10

Valor do BDI => 2,50 Valor com BDI => 12,50

	Código	Banco	Descrição	Tipo	Und	Quant.	Valor Unit	Total
Composição o	92763	SINAPI	ARMAÇÃO DE PILAR OU VIGA DE ESTRUTURA CONVENCIONAL DE CONCRETO ARMADO UTILIZANDO AÇO CA-50 DE 12,5 MM - MONTAGEM. AF_06/2022	Armação para Estruturas de Concreto Armado	KG	1,0000000	8,37	8,37
Composição o Auxiliar	88238	SINAPI	AJUDANTE DE ARMADOR COM ENCARGOS COMPLEMENTARES	Livro SINAPI: Cálculos e Parâmetros	H	0,0042000	22,37	0,09
Composição o Auxiliar	88245	SINAPI	ARMADOR COM ENCARGOS COMPLEMENTARES	Livro SINAPI: Cálculos e Parâmetros	H	0,0257000	27,19	0,69
Composição o Auxiliar	92804	SINAPI	CORTE E DOBRA DE AÇO CA-50, DIÂMETRO DE 12,5 MM. AF_06/2022	Armação para Estruturas de Concreto Armado	KG	1,0000000	6,98	6,98
Insumo	00039017	SINAPI	ESPACADOR / DISTANCIADOR CIRCULAR COM ENTRADA LATERAL, EM PLASTICO, PARA VERGALHAO "4,2 A 12,5" MM, COBRIMENTO 20 MM	Material	UN	0,3670000	0,22	0,08
Insumo	00043132	SINAPI	ARAME RECOZIDO 16 BWG, D = 1,65 MM (0,016 KG/M) OU 18 BWG, D = 1,25 MM (0,01 KG/M)	Material	KG	0,0250000	21,59	0,53

MO sem LS => 0,32 LS => 0,36 MO com LS => 0,68

Valor do BDI => 2,09 Valor com BDI => 10,46

	Código	Banco	Descrição	Tipo	Und	Quant.	Valor Unit	Total
Composição o	92764	SINAPI	ARMAÇÃO DE PILAR OU VIGA DE ESTRUTURA CONVENCIONAL DE CONCRETO ARMADO UTILIZANDO AÇO CA-50 DE 16,0 MM - MONTAGEM. AF_06/2022	Armação para Estruturas de Concreto Armado	KG	1,0000000	8,06	8,06
Composição o Auxiliar	88238	SINAPI	AJUDANTE DE ARMADOR COM ENCARGOS COMPLEMENTARES	Livro SINAPI: Cálculos e Parâmetros	H	0,0032000	22,37	0,07
Composição o Auxiliar	88245	SINAPI	ARMADOR COM ENCARGOS COMPLEMENTARES	Livro SINAPI: Cálculos e Parâmetros	H	0,0194000	27,19	0,52
Composição o Auxiliar	92805	SINAPI	CORTE E DOBRA DE AÇO CA-50, DIÂMETRO DE 16,0 MM. AF_06/2022	Armação para Estruturas de Concreto Armado	KG	1,0000000	6,90	6,90
Insumo	00039017	SINAPI	ESPACADOR / DISTANCIADOR CIRCULAR COM ENTRADA LATERAL, EM PLASTICO, PARA VERGALHAO "4,2 A 12,5" MM, COBRIMENTO 20 MM	Material	UN	0,2120000	0,22	0,04
Insumo	00043132	SINAPI	ARAME RECOZIDO 16 BWG, D = 1,65 MM (0,016 KG/M) OU 18 BWG, D = 1,25 MM (0,01 KG/M)	Material	KG	0,0250000	21,59	0,53

MO sem LS => 0,23 LS => 0,26 MO com LS => 0,49

Valor do BDI => 2,01 Valor com BDI => 10,07

	Código	Banco	Descrição	Tipo	Und	Quant.	Valor Unit	Total
Composição o	92765	SINAPI	ARMAÇÃO DE PILAR OU VIGA DE ESTRUTURA CONVENCIONAL DE CONCRETO ARMADO UTILIZANDO AÇO CA-50 DE 20,0 MM - MONTAGEM. AF_06/2022	Armação para Estruturas de Concreto Armado	KG	1,0000000	9,14	9,14
Composição o Auxiliar	88238	SINAPI	AJUDANTE DE ARMADOR COM ENCARGOS COMPLEMENTARES	Livro SINAPI: Cálculos e Parâmetros	H	0,0025000	22,37	0,05
Composição o Auxiliar	88245	SINAPI	ARMADOR COM ENCARGOS COMPLEMENTARES	Livro SINAPI: Cálculos e Parâmetros	H	0,0152000	27,19	0,41
Composição o Auxiliar	92806	SINAPI	CORTE E DOBRA DE AÇO CA-50, DIÂMETRO DE 20,0 MM. AF_06/2022	Armação para Estruturas de Concreto Armado	KG	1,0000000	8,13	8,13
Insumo	00039017	SINAPI	ESPACADOR / DISTANCIADOR CIRCULAR COM ENTRADA LATERAL, EM PLASTICO, PARA VERGALHAO "4,2 A 12,5" MM, COBRIMENTO 20 MM	Material	UN	0,1130000	0,22	0,02



ESTADO DO PIAUÍ

PREFEITURA MUNICIPAL DE SÃO JOSÉ DO PEIXE – PI

Pc Gov Helvídio Nunes, 405 – CEP: 64555-000
CNPJ: 06.554.000/0001-10

Insumo	00043132	SINAPI	ARAME RECOZIDO 16 BWG, D = 1,65 MM (0,016 KG/M) OU 18 BWG, D = 1,25 MM (0,01 KG/M)	Material	KG	0,0250000	21,59	0,53	
				MO sem LS =>	0,17	LS =>	0,19	MO com LS =>	0,36
				Valor do BDI =>	2,28	Valor com BDI =>		11,42	

	Código	Banco	Descrição	Tipo	Und	Quant.	Valor Unit	Total
Composição	92760	SINAPI	ARMAÇÃO DE PILAR OU VIGA DE ESTRUTURA CONVENCIONAL DE CONCRETO ARMADO UTILIZANDO AÇO CA-50 DE 6,3 MM - MONTAGEM. AF_06/2022	Armação para Estruturas de Concreto Armado	KG	1,0000000	12,14	12,14
Composição o Auxiliar	88238	SINAPI	AJUDANTE DE ARMADOR COM ENCARGOS COMPLEMENTARES	Livro SINAPI: Cálculos e Parâmetros	H	0,0129000	22,37	0,28
Composição o Auxiliar	88245	SINAPI	ARMADOR COM ENCARGOS COMPLEMENTARES	Livro SINAPI: Cálculos e Parâmetros	H	0,0790000	27,19	2,14
Composição o Auxiliar	92801	SINAPI	CORTE E DOBRA DE AÇO CA-50, DIÂMETRO DE 6,3 MM. AF_06/2022	Armação para Estruturas de Concreto Armado	KG	1,0000000	8,98	8,98
Insumo	00039017	SINAPI	ESPACADOR / DISTANCIADOR CIRCULAR COM ENTRADA LATERAL, EM PLASTICO, PARA VERGALHAO *4,2 A 12,5* MM, COBRIMENTO 20 MM	Material	UN	0,9700000	0,22	0,21
Insumo	00043132	SINAPI	ARAME RECOZIDO 16 BWG, D = 1,65 MM (0,016 KG/M) OU 18 BWG, D = 1,25 MM (0,01 KG/M)	Material	KG	0,0250000	21,59	0,53

MO sem LS => 1,19 LS => 1,34 MO com LS => 2,53
Valor do BDI => 3,03 Valor com BDI => 15,17

	Código	Banco	Descrição	Tipo	Und	Quant.	Valor Unit	Total
Composição	92761	SINAPI	ARMAÇÃO DE PILAR OU VIGA DE ESTRUTURA CONVENCIONAL DE CONCRETO ARMADO UTILIZANDO AÇO CA-50 DE 8,0 MM - MONTAGEM. AF_06/2022	Armação para Estruturas de Concreto Armado	KG	1,0000000	11,29	11,29
Composição o Auxiliar	88238	SINAPI	AJUDANTE DE ARMADOR COM ENCARGOS COMPLEMENTARES	Livro SINAPI: Cálculos e Parâmetros	H	0,0092000	22,37	0,20
Composição o Auxiliar	88245	SINAPI	ARMADOR COM ENCARGOS COMPLEMENTARES	Livro SINAPI: Cálculos e Parâmetros	H	0,0561000	27,19	1,52
Composição o Auxiliar	92802	SINAPI	CORTE E DOBRA DE AÇO CA-50, DIÂMETRO DE 8,0 MM. AF_06/2022	Armação para Estruturas de Concreto Armado	KG	1,0000000	8,88	8,88
Insumo	00039017	SINAPI	ESPACADOR / DISTANCIADOR CIRCULAR COM ENTRADA LATERAL, EM PLASTICO, PARA VERGALHAO *4,2 A 12,5* MM, COBRIMENTO 20 MM	Material	UN	0,7430000	0,22	0,16
Insumo	00043132	SINAPI	ARAME RECOZIDO 16 BWG, D = 1,65 MM (0,016 KG/M) OU 18 BWG, D = 1,25 MM (0,01 KG/M)	Material	KG	0,0250000	21,59	0,53

MO sem LS => 0,78 LS => 0,88 MO com LS => 1,66
Valor do BDI => 2,82 Valor com BDI => 14,11

	Código	Banco	Descrição	Tipo	Und	Quant.	Valor Unit	Total
Composição	92759	SINAPI	ARMAÇÃO DE PILAR OU VIGA DE ESTRUTURA CONVENCIONAL DE CONCRETO ARMADO UTILIZANDO AÇO CA-60 DE 5,0 MM - MONTAGEM. AF_06/2022	Armação para Estruturas de Concreto Armado	KG	1,0000000	13,07	13,07
Composição o Auxiliar	88238	SINAPI	AJUDANTE DE ARMADOR COM ENCARGOS COMPLEMENTARES	Livro SINAPI: Cálculos e Parâmetros	H	0,0175000	22,37	0,39
Composição o Auxiliar	88245	SINAPI	ARMADOR COM ENCARGOS COMPLEMENTARES	Livro SINAPI: Cálculos e Parâmetros	H	0,1069000	27,19	2,90
Composição o Auxiliar	92800	SINAPI	CORTE E DOBRA DE AÇO CA-60, DIÂMETRO DE 5,0 MM. AF_06/2022	Armação para Estruturas de Concreto Armado	KG	1,0000000	8,99	8,99
Insumo	00039017	SINAPI	ESPACADOR / DISTANCIADOR CIRCULAR COM ENTRADA LATERAL, EM PLASTICO, PARA VERGALHAO *4,2 A 12,5* MM, COBRIMENTO 20 MM	Material	UN	1,1900000	0,22	0,26
Insumo	00043132	SINAPI	ARAME RECOZIDO 16 BWG, D = 1,65 MM (0,016 KG/M) OU 18 BWG, D = 1,25 MM (0,01 KG/M)	Material	KG	0,0250000	21,59	0,53

MO sem LS => 1,78 LS => 2,01 MO com LS => 3,79
Valor do BDI => 3,26 Valor com BDI => 16,33

	Código	Banco	Descrição	Tipo	Und	Quant.	Valor Unit	Total
Composição	88247	SINAPI	AUXILIAR DE ELETRICISTA COM ENCARGOS COMPLEMENTARES	Livro SINAPI: Cálculos e Parâmetros	H	1,0000000	22,81	22,81
Composição o Auxiliar	95316	SINAPI	CURSO DE CAPACITAÇÃO PARA AUXILIAR DE ELETRICISTA (ENCARGOS COMPLEMENTARES) - HORISTA	Livro SINAPI: Cálculos e Parâmetros	H	1,0000000	0,58	0,58
Insumo	00000247	SINAPI	AJUDANTE DE ELETRICISTA (HORISTA)	Mão de Obra	H	1,0000000	15,57	15,57
Insumo	00037370	SINAPI	ALIMENTACAO - HORISTA (COLETADO CAIXA - ENCARGOS COMPLEMENTARES)	Material	H	1,0000000	2,46	2,46
Insumo	00037371	SINAPI	TRANSPORTE - HORISTA (COLETADO CAIXA - ENCARGOS COMPLEMENTARES)	Material	H	1,0000000	0,57	0,57
Insumo	00037372	SINAPI	EXAMES - HORISTA (COLETADO CAIXA - ENCARGOS COMPLEMENTARES)	Material	H	1,0000000	1,43	1,43
Insumo	00037373	SINAPI	SEGURO - HORISTA (COLETADO CAIXA - ENCARGOS COMPLEMENTARES)	Material	H	1,0000000	0,08	0,08
Insumo	00043460	SINAPI	FERRAMENTAS - FAMILIA ELETRICISTA - HORISTA (ENCARGOS COMPLEMENTARES - COLETADO CAIXA)	Material	H	1,0000000	0,86	0,86
Insumo	00043484	SINAPI	EPI - FAMILIA ELETRICISTA - HORISTA (ENCARGOS COMPLEMENTARES - COLETADO CAIXA)	Material	H	1,0000000	1,26	1,26

MO sem LS => 7,58 LS => 8,57 MO com LS => 16,15
Valor do BDI => 5,70 Valor com BDI => 28,51

	Código	Banco	Descrição	Tipo	Und	Quant.	Valor Unit	Total
Composição	88248	SINAPI	AUXILIAR DE ENCANADOR OU BOMBEIRO HIDRÁULICO COM ENCARGOS COMPLEMENTARES	Livro SINAPI: Cálculos e Parâmetros	H	1,0000000	21,82	21,82
Composição o Auxiliar	95317	SINAPI	CURSO DE CAPACITAÇÃO PARA AUXILIAR DE ENCANADOR OU BOMBEIRO HIDRÁULICO (ENCARGOS COMPLEMENTARES) - HORISTA	Livro SINAPI: Cálculos e Parâmetros	H	1,0000000	0,27	0,27
Insumo	00000246	SINAPI	AUXILIAR DE ENCANADOR OU BOMBEIRO HIDRAULICO (HORISTA)	Mão de Obra	H	1,0000000	15,57	15,57
Insumo	00037370	SINAPI	ALIMENTACAO - HORISTA (COLETADO CAIXA - ENCARGOS COMPLEMENTARES)	Material	H	1,0000000	2,46	2,46
Insumo	00037371	SINAPI	TRANSPORTE - HORISTA (COLETADO CAIXA - ENCARGOS COMPLEMENTARES)	Material	H	1,0000000	0,57	0,57
Insumo	00037372	SINAPI	EXAMES - HORISTA (COLETADO CAIXA - ENCARGOS COMPLEMENTARES)	Material	H	1,0000000	1,43	1,43
Insumo	00037373	SINAPI	SEGURO - HORISTA (COLETADO CAIXA - ENCARGOS COMPLEMENTARES)	Material	H	1,0000000	0,08	0,08



ESTADO DO PIAUÍ

PREFEITURA MUNICIPAL DE SÃO JOSÉ DO PEIXE – PI

Pc Gov Helvídio Nunes, 405 – CEP: 64555-000
CNPJ: 06.554.000/0001-10

Insumo	00043461	SINAPI	FERRAMENTAS - FAMILIA ENCANADOR - HORISTA (ENCARGOS COMPLEMENTARES - COLETADO CAIXA)	Material	H	1,0000000	0,31	0,31
Insumo	00043485	SINAPI	EPI - FAMILIA ENCANADOR - HORISTA (ENCARGOS COMPLEMENTARES - COLETADO CAIXA)	Material	H	1,0000000	1,13	1,13

MO sem LS => 7,43 LS => 8,41 MO com LS => 15,84

Valor do BDI => 5,45 Valor com BDI => 27,27

	Código	Banco	Descrição	Tipo	Und	Quant.	Valor Unit	Total
Composição	88256	SINAPI	AZULEJISTA OU LADRILHISTA COM ENCARGOS COMPLEMENTARES	Livro SINAPI: Cálculos e Parâmetros	H	1,0000000	27,26	27,26
Composição Auxiliar	95324	SINAPI	CURSO DE CAPACITAÇÃO PARA AZULEJISTA OU LADRILHISTA (ENCARGOS COMPLEMENTARES) - HORISTA	Livro SINAPI: Cálculos e Parâmetros	H	1,0000000	0,30	0,30
Insumo	00004760	SINAPI	AZULEJISTA OU LADRILHEIRO (HORISTA)	Mão de Obra	H	1,0000000	20,33	20,33
Insumo	00037370	SINAPI	ALIMENTACAO - HORISTA (COLETADO CAIXA - ENCARGOS COMPLEMENTARES)	Material	H	1,0000000	2,46	2,46
Insumo	00037371	SINAPI	TRANSPORTE - HORISTA (COLETADO CAIXA - ENCARGOS COMPLEMENTARES)	Material	H	1,0000000	0,57	0,57
Insumo	00037372	SINAPI	EXAMES - HORISTA (COLETADO CAIXA - ENCARGOS COMPLEMENTARES)	Material	H	1,0000000	1,43	1,43
Insumo	00037373	SINAPI	SEGURO - HORISTA (COLETADO CAIXA - ENCARGOS COMPLEMENTARES)	Material	H	1,0000000	0,08	0,08
Insumo	00043465	SINAPI	FERRAMENTAS - FAMILIA PEDREIRO - HORISTA (ENCARGOS COMPLEMENTARES - COLETADO CAIXA)	Material	H	1,0000000	0,78	0,78
Insumo	00043489	SINAPI	EPI - FAMILIA PEDREIRO - HORISTA (ENCARGOS COMPLEMENTARES - COLETADO CAIXA)	Material	H	1,0000000	1,31	1,31

MO sem LS => 9,68 LS => 10,95 MO com LS => 20,63

Valor do BDI => 6,81 Valor com BDI => 34,07

	Código	Banco	Descrição	Tipo	Und	Quant.	Valor Unit	Total
Composição	1906	ORSE	Argamassa cimento e areia traço 1-4 (1:5) - 1 saco cimento 50kg / 5 padiolas areia dim. 0,35x0,45x0,23m - Confeção mecânica e transporte	Argamassas	m³	1,0000000	421,76	421,76
Composição Auxiliar	10549	ORSE	Encargos Complementares - Servente	Provisórios	h	4,0000000	3,86	15,44
Insumo	00000370/SIN	ORSE	Areia media - posto jazida/fornecedor (retirado na jazida, sem transporte)	Material	m³	1,0800000	100,00	108,00
Insumo	00001379/SIN	ORSE	Cimento portland composto cp ii-32	Material	kg	300,0000000	0,80	240,00
Insumo	00006111/SIN	ORSE	Servente de obras (horista)	Mão de Obra	h	4,0000000	14,58	58,32

MO sem LS => 27,37 LS => 30,95 MO com LS => 58,32

Valor do BDI => 105,44 Valor com BDI => 527,20

	Código	Banco	Descrição	Tipo	Und	Quant.	Valor Unit	Total
Composição	86889	SINAPI	BANCADA DE GRANITO CINZA POLIDO, DE 1,50 X 0,60 M, PARA PIA DE COZINHA - FORNECIMENTO E INSTALAÇÃO. AF_01/2020	Louças e Metais	UN	1,0000000	817,45	817,45
Composição Auxiliar	88274	SINAPI	MARMORISTA/GRANITEIRO COM ENCARGOS COMPLEMENTARES	Livro SINAPI: Cálculos e Parâmetros	H	1,4944000	27,18	40,61
Composição Auxiliar	88316	SINAPI	SERVENTE COM ENCARGOS COMPLEMENTARES	Livro SINAPI: Cálculos e Parâmetros	H	0,9834000	21,71	21,34
Insumo	00004823	SINAPI	MASSA PLASTICA PARA MARMORE/GRANITO	Material	KG	0,5228000	50,96	26,64
Insumo	00007568	SINAPI	BUCHA DE NYLON SEM ABA S10, COM PARAFUSO DE 6,10 X 65 MM EM AÇO ZINCADO COM ROSCA SOBERBA, CABECA CHATA E FENDA PHILLIPS	Material	UN	6,0000000	0,61	3,66
Insumo	00011795	SINAPI	GRANITO PARA BANCADA, POLIDO, TIPO ANDORINHA/ QUARTZ/ CASTELO/ CORUMBA OU OUTROS EQUIVALENTES DA REGIAO, E= *2,5* CM	Material	m²	1,0050000	679,24	682,63
Insumo	00037329	SINAPI	REJUNTE EPOXI, QUALQUER COR	Material	KG	0,0211000	96,46	2,03
Insumo	00037591	SINAPI	SUPORTE MAO-FRANCESA EM ACO, ABAS IGUAIS 40 CM, CAPACIDADE MINIMA 70 KG, BRANCO	Material	UN	2,0000000	20,27	40,54

MO sem LS => 21,41 LS => 24,20 MO com LS => 45,61

Valor do BDI => 204,36 Valor com BDI => 1.021,81

	Código	Banco	Descrição	Tipo	Und	Quant.	Valor Unit	Total
Composição	88831	SINAPI	BETONEIRA CAPACIDADE NOMINAL DE 400 L, CAPACIDADE DE MISTURA 280 L, MOTOR ELÉTRICO TRIFÁSICO POTÊNCIA DE 2 CV, SEM CARREGADOR - CHI DIURNO. AF_05/2023	Custos Horários Produtivo e Improdutivo dos Equipamentos	CHI	1,0000000	0,53	0,53
Composição Auxiliar	88826	SINAPI	BETONEIRA CAPACIDADE NOMINAL DE 400 L, CAPACIDADE DE MISTURA 280 L, MOTOR ELÉTRICO TRIFÁSICO POTÊNCIA DE 2 CV, SEM CARREGADOR - DEPRECIACÃO. AF_05/2023	Depreciação, Juros, Impostos e Seguros, Manutenção e Materiais na Operação dos Equipamentos	H	1,0000000	0,43	0,43
Composição Auxiliar	88827	SINAPI	BETONEIRA CAPACIDADE NOMINAL DE 400 L, CAPACIDADE DE MISTURA 280 L, MOTOR ELÉTRICO TRIFÁSICO POTÊNCIA DE 2 CV, SEM CARREGADOR - JUROS. AF_05/2023	Depreciação, Juros, Impostos e Seguros, Manutenção e Materiais na Operação dos Equipamentos	H	1,0000000	0,10	0,10

MO sem LS => 0,00 LS => 0,00 MO com LS => 0,00

Valor do BDI => 0,13 Valor com BDI => 0,66

	Código	Banco	Descrição	Tipo	Und	Quant.	Valor Unit	Total
Composição	88830	SINAPI	BETONEIRA CAPACIDADE NOMINAL DE 400 L, CAPACIDADE DE MISTURA 280 L, MOTOR ELÉTRICO TRIFÁSICO POTÊNCIA DE 2 CV, SEM CARREGADOR - CHP DIURNO. AF_05/2023	Custos Horários Produtivo e Improdutivo dos Equipamentos	CHP	1,0000000	2,37	2,37
Composição Auxiliar	88826	SINAPI	BETONEIRA CAPACIDADE NOMINAL DE 400 L, CAPACIDADE DE MISTURA 280 L, MOTOR ELÉTRICO TRIFÁSICO POTÊNCIA DE 2 CV, SEM CARREGADOR - DEPRECIACÃO. AF_05/2023	Depreciação, Juros, Impostos e Seguros, Manutenção e Materiais na Operação dos Equipamentos	H	1,0000000	0,43	0,43
Composição Auxiliar	88827	SINAPI	BETONEIRA CAPACIDADE NOMINAL DE 400 L, CAPACIDADE DE MISTURA 280 L, MOTOR ELÉTRICO TRIFÁSICO POTÊNCIA DE 2 CV, SEM CARREGADOR - JUROS. AF_05/2023	Depreciação, Juros, Impostos e Seguros, Manutenção e Materiais na Operação dos Equipamentos	H	1,0000000	0,10	0,10
Composição Auxiliar	88828	SINAPI	BETONEIRA CAPACIDADE NOMINAL DE 400 L, CAPACIDADE DE MISTURA 280 L, MOTOR ELÉTRICO TRIFÁSICO POTÊNCIA DE 2 CV, SEM CARREGADOR - MANUTENÇÃO. AF_05/2023	Depreciação, Juros, Impostos e Seguros, Manutenção e Materiais na Operação dos Equipamentos	H	1,0000000	0,47	0,47



ESTADO DO PIAUÍ
PREFEITURA MUNICIPAL DE SÃO JOSÉ DO PEIXE – PI
Pc Gov Helvídio Nunes, 405 – CEP: 64555-000
CNPJ: 06.554.000/0001-10

Composiçã o Auxiliar	88829	SINAPI	BETONEIRA CAPACIDADE NOMINAL DE 400 L, CAPACIDADE DE MISTURA 280 L, MOTOR ELÉTRICO TRIFÁSICO POTÊNCIA DE 2 CV, SEM CARREGADOR - MATERIAIS NA OPERAÇÃO. AF_05/2023	Depreciação, Juros, Impostos e Seguros, Manutenção e Materiais na Operação dos Equipamentos	H	1,0000000	1,37	1,37		
				MO sem LS =>	0,00	LS =>	0,00	MO com LS =>	0,00	
				Valor do BDI =>	0,59	Valor com BDI =>			2,96	
	Código	Banco	Descrição	Tipo	Und	Quant.	Valor Unit	Total		
Composiçã o	88826	SINAPI	BETONEIRA CAPACIDADE NOMINAL DE 400 L, CAPACIDADE DE MISTURA 280 L, MOTOR ELÉTRICO TRIFÁSICO POTÊNCIA DE 2 CV, SEM CARREGADOR - DEPRECIAÇÃO. AF_05/2023	Depreciação, Juros, Impostos e Seguros, Manutenção e Materiais na Operação dos Equipamentos	H	1,0000000	0,43	0,43		
Insumo	00010535	SINAPI	BETONEIRA CAPACIDADE NOMINAL 400 L, CAPACIDADE DE MISTURA 280 L, MOTOR ELETRICO TRIFASICO 220/380 V POTENCIA 2 CV, SEM CARREGADOR	Equipamento para Aquisição Permanente	UN	0,0000640	6.770,12	0,43		
				MO sem LS =>	0,00	LS =>	0,00	MO com LS =>		0,00
				Valor do BDI =>	0,10	Valor com BDI =>			0,53	
	Código	Banco	Descrição	Tipo	Und	Quant.	Valor Unit	Total		
Composiçã o	88827	SINAPI	BETONEIRA CAPACIDADE NOMINAL DE 400 L, CAPACIDADE DE MISTURA 280 L, MOTOR ELÉTRICO TRIFÁSICO POTÊNCIA DE 2 CV, SEM CARREGADOR - JUROS. AF_05/2023	Depreciação, Juros, Impostos e Seguros, Manutenção e Materiais na Operação dos Equipamentos	H	1,0000000	0,10	0,10		
Insumo	00010535	SINAPI	BETONEIRA CAPACIDADE NOMINAL 400 L, CAPACIDADE DE MISTURA 280 L, MOTOR ELETRICO TRIFASICO 220/380 V POTENCIA 2 CV, SEM CARREGADOR	Equipamento para Aquisição Permanente	UN	0,0000148	6.770,12	0,10		
				MO sem LS =>	0,00	LS =>	0,00	MO com LS =>		0,00
				Valor do BDI =>	0,02	Valor com BDI =>			0,12	
	Código	Banco	Descrição	Tipo	Und	Quant.	Valor Unit	Total		
Composiçã o	88828	SINAPI	BETONEIRA CAPACIDADE NOMINAL DE 400 L, CAPACIDADE DE MISTURA 280 L, MOTOR ELÉTRICO TRIFÁSICO POTÊNCIA DE 2 CV, SEM CARREGADOR - MANUTENÇÃO. AF_05/2023	Depreciação, Juros, Impostos e Seguros, Manutenção e Materiais na Operação dos Equipamentos	H	1,0000000	0,47	0,47		
Insumo	00010535	SINAPI	BETONEIRA CAPACIDADE NOMINAL 400 L, CAPACIDADE DE MISTURA 280 L, MOTOR ELETRICO TRIFASICO 220/380 V POTENCIA 2 CV, SEM CARREGADOR	Equipamento para Aquisição Permanente	UN	0,0000700	6.770,12	0,47		
				MO sem LS =>	0,00	LS =>	0,00	MO com LS =>		0,00
				Valor do BDI =>	0,11	Valor com BDI =>			0,58	
	Código	Banco	Descrição	Tipo	Und	Quant.	Valor Unit	Total		
Composiçã o	88829	SINAPI	BETONEIRA CAPACIDADE NOMINAL DE 400 L, CAPACIDADE DE MISTURA 280 L, MOTOR ELÉTRICO TRIFÁSICO POTÊNCIA DE 2 CV, SEM CARREGADOR - MATERIAIS NA OPERAÇÃO. AF_05/2023	Depreciação, Juros, Impostos e Seguros, Manutenção e Materiais na Operação dos Equipamentos	H	1,0000000	1,37	1,37		
Insumo	00002705	SINAPI	ENERGIA ELETRICA ATE 2000 KWH INDUSTRIAL, SEM DEMANDA	Franquia	KWH	1,2500000	1,10	1,37		
				MO sem LS =>	0,00	LS =>	0,00	MO com LS =>		0,00
				Valor do BDI =>	0,34	Valor com BDI =>			1,71	
	Código	Banco	Descrição	Tipo	Und	Quant.	Valor Unit	Total		
Composiçã o	89226	SINAPI	BETONEIRA CAPACIDADE NOMINAL DE 600 L, CAPACIDADE DE MISTURA 360 L, MOTOR ELÉTRICO TRIFÁSICO POTÊNCIA DE 4 CV, SEM CARREGADOR - CHI DIURNO. AF_05/2023	Custos Horários Produtivo e Improdutivo dos Equipamentos	CHI	1,0000000	2,16	2,16		
Composiçã o Auxiliar	89221	SINAPI	BETONEIRA CAPACIDADE NOMINAL DE 600 L, CAPACIDADE DE MISTURA 360 L, MOTOR ELÉTRICO TRIFÁSICO POTÊNCIA DE 4 CV, SEM CARREGADOR - DEPRECIAÇÃO. AF_05/2023	Depreciação, Juros, Impostos e Seguros, Manutenção e Materiais na Operação dos Equipamentos	H	1,0000000	1,76	1,76		
Composiçã o Auxiliar	89222	SINAPI	BETONEIRA CAPACIDADE NOMINAL DE 600 L, CAPACIDADE DE MISTURA 360 L, MOTOR ELÉTRICO TRIFÁSICO POTÊNCIA DE 4 CV, SEM CARREGADOR - JUROS. AF_05/2023	Depreciação, Juros, Impostos e Seguros, Manutenção e Materiais na Operação dos Equipamentos	H	1,0000000	0,40	0,40		
				MO sem LS =>	0,00	LS =>	0,00	MO com LS =>		0,00
				Valor do BDI =>	0,54	Valor com BDI =>			2,70	
	Código	Banco	Descrição	Tipo	Und	Quant.	Valor Unit	Total		
Composiçã o	89225	SINAPI	BETONEIRA CAPACIDADE NOMINAL DE 600 L, CAPACIDADE DE MISTURA 360 L, MOTOR ELÉTRICO TRIFÁSICO POTÊNCIA DE 4 CV, SEM CARREGADOR - CHP DIURNO. AF_05/2023	Custos Horários Produtivo e Improdutivo dos Equipamentos	CHP	1,0000000	6,83	6,83		
Composiçã o Auxiliar	89221	SINAPI	BETONEIRA CAPACIDADE NOMINAL DE 600 L, CAPACIDADE DE MISTURA 360 L, MOTOR ELÉTRICO TRIFÁSICO POTÊNCIA DE 4 CV, SEM CARREGADOR - DEPRECIAÇÃO. AF_05/2023	Depreciação, Juros, Impostos e Seguros, Manutenção e Materiais na Operação dos Equipamentos	H	1,0000000	1,76	1,76		
Composiçã o Auxiliar	89222	SINAPI	BETONEIRA CAPACIDADE NOMINAL DE 600 L, CAPACIDADE DE MISTURA 360 L, MOTOR ELÉTRICO TRIFÁSICO POTÊNCIA DE 4 CV, SEM CARREGADOR - JUROS. AF_05/2023	Depreciação, Juros, Impostos e Seguros, Manutenção e Materiais na Operação dos Equipamentos	H	1,0000000	0,40	0,40		
Composiçã o Auxiliar	89223	SINAPI	BETONEIRA CAPACIDADE NOMINAL DE 600 L, CAPACIDADE DE MISTURA 360 L, MOTOR ELÉTRICO TRIFÁSICO POTÊNCIA DE 4 CV, SEM CARREGADOR - MANUTENÇÃO. AF_05/2023	Depreciação, Juros, Impostos e Seguros, Manutenção e Materiais na Operação dos Equipamentos	H	1,0000000	1,92	1,92		
Composiçã o Auxiliar	89224	SINAPI	BETONEIRA CAPACIDADE NOMINAL DE 600 L, CAPACIDADE DE MISTURA 360 L, MOTOR ELÉTRICO TRIFÁSICO POTÊNCIA DE 4 CV, SEM CARREGADOR - MATERIAIS NA OPERAÇÃO. AF_05/2023	Depreciação, Juros, Impostos e Seguros, Manutenção e Materiais na Operação dos Equipamentos	H	1,0000000	2,75	2,75		
				MO sem LS =>	0,00	LS =>	0,00	MO com LS =>		0,00
				Valor do BDI =>	1,70	Valor com BDI =>			8,53	
	Código	Banco	Descrição	Tipo	Und	Quant.	Valor Unit	Total		
Composiçã o	89221	SINAPI	BETONEIRA CAPACIDADE NOMINAL DE 600 L, CAPACIDADE DE MISTURA 360 L, MOTOR ELÉTRICO TRIFÁSICO POTÊNCIA DE 4 CV, SEM CARREGADOR - DEPRECIAÇÃO. AF_05/2023	Depreciação, Juros, Impostos e Seguros, Manutenção e Materiais na Operação dos Equipamentos	H	1,0000000	1,76	1,76		
Insumo	00036397	SINAPI	BETONEIRA, CAPACIDADE NOMINAL 600 L, CAPACIDADE DE MISTURA 360 L, MOTOR ELETRICO TRIFASICO 220/380V, POTENCIA 4CV, SEM CARREGADOR	Equipamento para Aquisição Permanente	UN	0,0000640	27.539,47	1,76		



ESTADO DO PIAUÍ
PREFEITURA MUNICIPAL DE SÃO JOSÉ DO PEIXE – PI
Pc Gov Helvídio Nunes, 405 – CEP: 64555-000
CNPJ: 06.554.000/0001-10

		MO sem LS =>	0,00	LS =>	0,00	MO com LS =>	0,00
		Valor do BDI =>	0,44			Valor com BDI =>	2,20
Composiçã o	89222 SINAPI	BETONEIRA CAPACIDADE NOMINAL DE 600 L, CAPACIDADE DE MISTURA 360 L, MOTOR ELÉTRICO TRIFÁSICO POTÊNCIA DE 4 CV, SEM CARREGADOR - JUROS. AF_05/2023	Depreciação, Juros, Impostos e Seguros, Manutenção e Materiais na Operação dos Equipamentos	H	1,0000000	0,40	0,40
Insumo	00036397 SINAPI	BETONEIRA, CAPACIDADE NOMINAL 600 L, CAPACIDADE DE MISTURA 360 L, MOTOR ELETRICO TRIFASICO 220/380V, POTENCIA 4CV, SEM CARREGADOR	Equipamento para Aquisição Permanente	UN	0,0000148	27.539,47	0,40
		MO sem LS =>	0,00	LS =>	0,00	MO com LS =>	0,00
		Valor do BDI =>	0,10			Valor com BDI =>	0,50
Composiçã o	89223 SINAPI	BETONEIRA CAPACIDADE NOMINAL DE 600 L, CAPACIDADE DE MISTURA 360 L, MOTOR ELÉTRICO TRIFÁSICO POTÊNCIA DE 4 CV, SEM CARREGADOR - MANUTENÇÃO. AF_05/2023	Depreciação, Juros, Impostos e Seguros, Manutenção e Materiais na Operação dos Equipamentos	H	1,0000000	1,92	1,92
Insumo	00036397 SINAPI	BETONEIRA, CAPACIDADE NOMINAL 600 L, CAPACIDADE DE MISTURA 360 L, MOTOR ELETRICO TRIFASICO 220/380V, POTENCIA 4CV, SEM CARREGADOR	Equipamento para Aquisição Permanente	UN	0,0000700	27.539,47	1,92
		MO sem LS =>	0,00	LS =>	0,00	MO com LS =>	0,00
		Valor do BDI =>	0,48			Valor com BDI =>	2,40
Composiçã o	89224 SINAPI	BETONEIRA CAPACIDADE NOMINAL DE 600 L, CAPACIDADE DE MISTURA 360 L, MOTOR ELÉTRICO TRIFÁSICO POTÊNCIA DE 4 CV, SEM CARREGADOR - MATERIAIS NA OPERAÇÃO. AF_05/2023	Depreciação, Juros, Impostos e Seguros, Manutenção e Materiais na Operação dos Equipamentos	H	1,0000000	2,75	2,75
Insumo	00002705 SINAPI	ENERGIA ELETRICA ATE 2000 KWH INDUSTRIAL, SEM DEMANDA	Franquia	KWH	2,5000000	1,10	2,75
		MO sem LS =>	0,00	LS =>	0,00	MO com LS =>	0,00
		Valor do BDI =>	0,68			Valor com BDI =>	3,43
Composiçã o	91924 SINAPI	CABO DE COBRE FLEXÍVEL ISOLADO, 1,5 MM², ANTI-CHAMA 450/750 V, PARA CIRCUITOS TERMINAIS - FORNECIMENTO E INSTALAÇÃO. AF_03/2023	Instalações Elétricas - Eletrodutos Embutidos, Cabos, Caixas, Tomadas e Interruptores	M	1,0000000	3,24	3,24
Composiçã o Auxiliar	88247 SINAPI	AUXILIAR DE ELETRICISTA COM ENCARGOS COMPLEMENTARES	Livro SINAPI: Cálculos e Parâmetros	H	0,0230000	22,81	0,52
Composiçã o Auxiliar	88264 SINAPI	ELETRICISTA COM ENCARGOS COMPLEMENTARES	Livro SINAPI: Cálculos e Parâmetros	H	0,0230000	27,74	0,63
Insumo	00001013 SINAPI	CABO DE COBRE, FLEXIVEL, CLASSE 4 OU 5, ISOLACAO EM PVC/A, ANTICHAMA BWF-B, 1 CONDUTOR, 450/750 V, SECAO NOMINAL 1,5 MM2	Material	M	1,2434000	1,66	2,06
Insumo	00021127 SINAPI	FITA ISOLANTE ADESIVA ANTICHAMA, USO ATE 750 V, EM ROLO DE 19 MM X 5 M	Material	UN	0,0094000	3,66	0,03
		MO sem LS =>	0,40	LS =>	0,45	MO com LS =>	0,85
		Valor do BDI =>	0,81			Valor com BDI =>	4,05
Composiçã o	91926 SINAPI	CABO DE COBRE FLEXÍVEL ISOLADO, 2,5 MM², ANTI-CHAMA 450/750 V, PARA CIRCUITOS TERMINAIS - FORNECIMENTO E INSTALAÇÃO. AF_03/2023	Instalações Elétricas - Eletrodutos Embutidos, Cabos, Caixas, Tomadas e Interruptores	M	1,0000000	4,76	4,76
Composiçã o Auxiliar	88247 SINAPI	AUXILIAR DE ELETRICISTA COM ENCARGOS COMPLEMENTARES	Livro SINAPI: Cálculos e Parâmetros	H	0,0290000	22,81	0,66
Composiçã o Auxiliar	88264 SINAPI	ELETRICISTA COM ENCARGOS COMPLEMENTARES	Livro SINAPI: Cálculos e Parâmetros	H	0,0290000	27,74	0,80
Insumo	00001014 SINAPI	CABO DE COBRE, FLEXIVEL, CLASSE 4 OU 5, ISOLACAO EM PVC/A, ANTICHAMA BWF-B, 1 CONDUTOR, 450/750 V, SECAO NOMINAL 2,5 MM2	Material	M	1,2434000	2,63	3,27
Insumo	00021127 SINAPI	FITA ISOLANTE ADESIVA ANTICHAMA, USO ATE 750 V, EM ROLO DE 19 MM X 5 M	Material	UN	0,0094000	3,66	0,03
		MO sem LS =>	0,50	LS =>	0,57	MO com LS =>	1,07
		Valor do BDI =>	1,19			Valor com BDI =>	5,95
Composiçã o	91937 SINAPI	CAIXA OCTOGONAL 3" X 3", PVC, INSTALADA EM LAJE - FORNECIMENTO E INSTALAÇÃO. AF_03/2023	Instalações Elétricas - Eletrodutos Embutidos, Cabos, Caixas, Tomadas e Interruptores	UN	1,0000000	15,27	15,27
Composiçã o Auxiliar	88247 SINAPI	AUXILIAR DE ELETRICISTA COM ENCARGOS COMPLEMENTARES	Livro SINAPI: Cálculos e Parâmetros	H	0,2220000	22,81	5,06
Composiçã o Auxiliar	88264 SINAPI	ELETRICISTA COM ENCARGOS COMPLEMENTARES	Livro SINAPI: Cálculos e Parâmetros	H	0,2220000	27,74	6,15
Insumo	00001871 SINAPI	CAIXA OCTOGONAL DE FUNDO MOVEL, EM PVC, DE 3" X 3", PARA ELETRODUTO FLEXIVEL CORRUGADO	Material	UN	1,0000000	4,06	4,06
		MO sem LS =>	3,87	LS =>	4,38	MO com LS =>	8,25
		Valor do BDI =>	3,81			Valor com BDI =>	19,08
Composiçã o	91940 SINAPI	CAIXA RETANGULAR 4" X 2" MÉDIA (1,30 M DO PISO), PVC, INSTALADA EM PAREDE - FORNECIMENTO E INSTALAÇÃO. AF_03/2023	Instalações Elétricas - Eletrodutos Embutidos, Cabos, Caixas, Tomadas e Interruptores	UN	1,0000000	17,68	17,68
Composiçã o Auxiliar	88247 SINAPI	AUXILIAR DE ELETRICISTA COM ENCARGOS COMPLEMENTARES	Livro SINAPI: Cálculos e Parâmetros	H	0,2910000	22,81	6,63
Composiçã o Auxiliar	88264 SINAPI	ELETRICISTA COM ENCARGOS COMPLEMENTARES	Livro SINAPI: Cálculos e Parâmetros	H	0,2910000	27,74	8,07
Composiçã o Auxiliar	88629 SINAPI	ARGAMASSA TRAÇO 1:3 (EM VOLUME DE CIMENTO E AREIA MÉDIA ÚMIDA), PREPARO MANUAL. AF_08/2019	Argamassas	m³	0,0009000	789,97	0,71
Insumo	00001872 SINAPI	CAIXA DE PASSAGEM, EM PVC, DE 4" X 2", PARA ELETRODUTO FLEXIVEL CORRUGADO	Material	UN	1,0000000	2,27	2,27
		MO sem LS =>	5,13	LS =>	5,80	MO com LS =>	10,93
		Valor do BDI =>	4,42			Valor com BDI =>	22,10
	Código Banco	Descrição	Tipo	Und	Quant.	Valor Unit	Total



ESTADO DO PIAUÍ

PREFEITURA MUNICIPAL DE SÃO JOSÉ DO PEIXE – PI

Pc Gov Helvídio Nunes, 405 – CEP: 64555-000
CNPJ: 06.554.000/0001-10

Composiçã o	5903	SINAPI	CAMINHÃO PIPA 10.000 L TRUCADO, PESO BRUTO TOTAL 23.000 KG, CARGA ÚTIL MÁXIMA 15.935 KG, DISTÂNCIA ENTRE EIXOS 4,8 M, POTÊNCIA 230 CV, INCLUSIVE TANQUE DE AÇO PARA TRANSPORTE DE ÁGUA - CHI DIURNO. AF_06/2014	Custos Horários Produtivo e Improdutivo dos Equipamentos	CHI	1,0000000	71,52	71,52	
Composiçã o Auxiliar	88282	SINAPI	MOTORISTA DE CAMINHÃO COM ENCARGOS COMPLEMENTARES	Livro SINAPI: Cálculos e Parâmetros	H	1,0000000	25,87	25,87	
Composiçã o Auxiliar	91396	SINAPI	CAMINHÃO PIPA 10.000 L TRUCADO, PESO BRUTO TOTAL 23.000 KG, CARGA ÚTIL MÁXIMA 15.935 KG, DISTÂNCIA ENTRE EIXOS 4,8 M, POTÊNCIA 230 CV, INCLUSIVE TANQUE DE AÇO PARA TRANSPORTE DE ÁGUA - DEPRECIAÇÃO. AF_06/2014	Depreciação, Juros, Impostos e Seguros, Manutenção e Materiais na Operação dos Equipamentos	H	1,0000000	29,61	29,61	
Composiçã o Auxiliar	91397	SINAPI	CAMINHÃO PIPA 10.000 L TRUCADO, PESO BRUTO TOTAL 23.000 KG, CARGA ÚTIL MÁXIMA 15.935 KG, DISTÂNCIA ENTRE EIXOS 4,8 M, POTÊNCIA 230 CV, INCLUSIVE TANQUE DE AÇO PARA TRANSPORTE DE ÁGUA - JUROS. AF_06/2014	Depreciação, Juros, Impostos e Seguros, Manutenção e Materiais na Operação dos Equipamentos	H	1,0000000	11,43	11,43	
Composiçã o Auxiliar	91398	SINAPI	CAMINHÃO PIPA 10.000 L TRUCADO, PESO BRUTO TOTAL 23.000 KG, CARGA ÚTIL MÁXIMA 15.935 KG, DISTÂNCIA ENTRE EIXOS 4,8 M, POTÊNCIA 230 CV, INCLUSIVE TANQUE DE AÇO PARA TRANSPORTE DE ÁGUA - IMPOSTOS E SEGUROS. AF_06/2014	Depreciação, Juros, Impostos e Seguros, Manutenção e Materiais na Operação dos Equipamentos	H	1,0000000	4,61	4,61	
				MO sem LS =>	9,59	LS =>	10,84	MO com LS =>	20,43
				Valor do BDI =>	17,88		Valor com BDI =>		89,40

	Código	Banco	Descrição	Tipo	Und	Quant.	Valor Unit	Total	
Composiçã o	5901	SINAPI	CAMINHÃO PIPA 10.000 L TRUCADO, PESO BRUTO TOTAL 23.000 KG, CARGA ÚTIL MÁXIMA 15.935 KG, DISTÂNCIA ENTRE EIXOS 4,8 M, POTÊNCIA 230 CV, INCLUSIVE TANQUE DE AÇO PARA TRANSPORTE DE ÁGUA - CHP DIURNO. AF_06/2014	Custos Horários Produtivo e Improdutivo dos Equipamentos	CHP	1,0000000	316,28	316,28	
Composiçã o Auxiliar	53831	SINAPI	CAMINHÃO PIPA 10.000 L TRUCADO, PESO BRUTO TOTAL 23.000 KG, CARGA ÚTIL MÁXIMA 15.935 KG, DISTÂNCIA ENTRE EIXOS 4,8 M, POTÊNCIA 230 CV, INCLUSIVE TANQUE DE AÇO PARA TRANSPORTE DE ÁGUA - MATERIAIS NA OPERAÇÃO. AF_06/2014	Depreciação, Juros, Impostos e Seguros, Manutenção e Materiais na Operação dos Equipamentos	H	1,0000000	192,31	192,31	
Composiçã o Auxiliar	5763	SINAPI	CAMINHÃO PIPA 10.000 L TRUCADO, PESO BRUTO TOTAL 23.000 KG, CARGA ÚTIL MÁXIMA 15.935 KG, DISTÂNCIA ENTRE EIXOS 4,8 M, POTÊNCIA 230 CV, INCLUSIVE TANQUE DE AÇO PARA TRANSPORTE DE ÁGUA - MANUTENÇÃO. AF_06/2014	Depreciação, Juros, Impostos e Seguros, Manutenção e Materiais na Operação dos Equipamentos	H	1,0000000	52,45	52,45	
Composiçã o Auxiliar	88282	SINAPI	MOTORISTA DE CAMINHÃO COM ENCARGOS COMPLEMENTARES	Livro SINAPI: Cálculos e Parâmetros	H	1,0000000	25,87	25,87	
Composiçã o Auxiliar	91396	SINAPI	CAMINHÃO PIPA 10.000 L TRUCADO, PESO BRUTO TOTAL 23.000 KG, CARGA ÚTIL MÁXIMA 15.935 KG, DISTÂNCIA ENTRE EIXOS 4,8 M, POTÊNCIA 230 CV, INCLUSIVE TANQUE DE AÇO PARA TRANSPORTE DE ÁGUA - DEPRECIAÇÃO. AF_06/2014	Depreciação, Juros, Impostos e Seguros, Manutenção e Materiais na Operação dos Equipamentos	H	1,0000000	29,61	29,61	
Composiçã o Auxiliar	91397	SINAPI	CAMINHÃO PIPA 10.000 L TRUCADO, PESO BRUTO TOTAL 23.000 KG, CARGA ÚTIL MÁXIMA 15.935 KG, DISTÂNCIA ENTRE EIXOS 4,8 M, POTÊNCIA 230 CV, INCLUSIVE TANQUE DE AÇO PARA TRANSPORTE DE ÁGUA - JUROS. AF_06/2014	Depreciação, Juros, Impostos e Seguros, Manutenção e Materiais na Operação dos Equipamentos	H	1,0000000	11,43	11,43	
Composiçã o Auxiliar	91398	SINAPI	CAMINHÃO PIPA 10.000 L TRUCADO, PESO BRUTO TOTAL 23.000 KG, CARGA ÚTIL MÁXIMA 15.935 KG, DISTÂNCIA ENTRE EIXOS 4,8 M, POTÊNCIA 230 CV, INCLUSIVE TANQUE DE AÇO PARA TRANSPORTE DE ÁGUA - IMPOSTOS E SEGUROS. AF_06/2014	Depreciação, Juros, Impostos e Seguros, Manutenção e Materiais na Operação dos Equipamentos	H	1,0000000	4,61	4,61	
				MO sem LS =>	9,59	LS =>	10,84	MO com LS =>	20,43
				Valor do BDI =>	79,07		Valor com BDI =>		395,35

	Código	Banco	Descrição	Tipo	Und	Quant.	Valor Unit	Total	
Composiçã o	91396	SINAPI	CAMINHÃO PIPA 10.000 L TRUCADO, PESO BRUTO TOTAL 23.000 KG, CARGA ÚTIL MÁXIMA 15.935 KG, DISTÂNCIA ENTRE EIXOS 4,8 M, POTÊNCIA 230 CV, INCLUSIVE TANQUE DE AÇO PARA TRANSPORTE DE ÁGUA - DEPRECIAÇÃO. AF_06/2014	Depreciação, Juros, Impostos e Seguros, Manutenção e Materiais na Operação dos Equipamentos	H	1,00000000	29,61	29,61	
Insumo	00037736	SINAPI	TANQUE DE ACO CARBONO NAO REVESTIDO, PARA TRANSPORTE DE AGUA COM CAPACIDADE DE 10 M3, COM BOMBA CENTRIFUGA POR TOMADA DE FORÇA, VAZAO MAXIMA *75* M3/H (INCLUI MONTAGEM, NAO INCLUI CAMINHAO)	Equipamento para Aquisição Permanente	UN	0,0000551	89.250,00	4,91	
Insumo	00037758	SINAPI	CAMINHÃO TRUCADO, PESO BRUTO TOTAL 23000 KG, CARGA UTIL MAXIMA 15285 KG, DISTANCIA ENTRE EIXOS 4,80 M, POTENCIA 326 CV (INCLUI CABINE E CHASSI, NAO INCLUI CARROCERIA)	Equipamento para Aquisição Permanente	UN	0,0000343	720.250,97	24,70	
MO sem LS =>				0,00	LS =>	0,00	MO com LS =>	0,00	
Valor do BDI =>				7,40	Valor com BDI =>				37,01

	Código	Banco	Descrição	Tipo	Und	Quant.	Valor Unit	Total	
Composiçã o	91398	SINAPI	CAMINHÃO PIPA 10.000 L TRUCADO, PESO BRUTO TOTAL 23.000 KG, CARGA ÚTIL MÁXIMA 15.935 KG, DISTÂNCIA ENTRE EIXOS 4,8 M, POTÊNCIA 230 CV, INCLUSIVE TANQUE DE AÇO PARA TRANSPORTE DE ÁGUA - IMPOSTOS E SEGUROS. AF_06/2014	Depreciação, Juros, Impostos e Seguros, Manutenção e Materiais na Operação dos Equipamentos	H	1,0000000	4,61	4,61	
Insumo	00037736	SINAPI	TANQUE DE AÇO CARBONO NAO REVESTIDO, PARA TRANSPORTE DE AGUA COM CAPACIDADE DE 10 M3, COM BOMBA CENTRIFUGA POR TOMADA DE FORÇA, VAZAO MAXIMA *75* M3/H (INCLUI MONTAGEM, NAO INCLUI CAMINHAO)	Equipamento para Aquisição Permanente	UN	0,0000058	89.250,00	0,51	
Insumo	00037758	SINAPI	CAMINHÃO TRUCADO, PESO BRUTO TOTAL 23000 KG, CARGA UTIL MAXIMA 15285 KG, DISTANCIA ENTRE EIXOS 4,80 M, POTENCIA 326 CV (INCLUI CABINE E CHASSI, NAO INCLUI CARROCERIA)	Equipamento para Aquisição Permanente	UN	0,0000057	720.250,97	4,10	
MO sem LS =>				0,00	LS =>	0,00	MO com LS =>	0,00	
Valor do BDI =>				1,15	Valor com BDI =>				5,76

	Código	Banco	Descrição	Tipo	Und	Quant.	Valor Unit	Total
--	--------	-------	-----------	------	-----	--------	------------	-------



ESTADO DO PIAUÍ

PREFEITURA MUNICIPAL DE SÃO JOSÉ DO PEIXE – PI

Pc Gov Helvídio Nunes, 405 – CEP: 64555-000
CNPJ: 06.554.000/0001-10

Composiçã o	91397	SINAPI	CAMINHÃO PIPA 10.000 L TRUCADO, PESO BRUTO TOTAL 23.000 KG, CARGA UTIL MÁXIMA 15.935 KG, DISTÂNCIA ENTRE EIXOS 4,8 M, POTÊNCIA 230 CV, INCLUSIVE TANQUE DE AÇO PARA TRANSPORTE DE ÁGUA - JUROS. AF_06/2014	Depreciação, Juros, Impostos e Seguros, Manutenção e Materiais na Operação dos Equipamentos	H	1,0000000	11,43	11,43	
Insumo	00037736	SINAPI	TANQUE DE AÇO CARBONO NAO REVESTIDO, PARA TRANSPORTE DE AGUA COM CAPACIDADE DE 10 M3, COM BOMBA CENTRIFUGA POR TOMADA DE FORÇA, VAZAO MAXIMA *75* M3/H (INCLUI MONTAGEM, NAO INCLUI CAMINHÃO)	Equipamento para Aquisição Permanente	UN	0,0000144	89.250,00	1,28	
Insumo	00037758	SINAPI	CAMINHÃO TRUCADO, PESO BRUTO TOTAL 23000 KG, CARGA UTIL MÁXIMA 15285 KG, DISTANCIA ENTRE EIXOS 4,80 M, POTENCIA 326 CV (INCLUI CABINE E CHASSI, NAO INCLUI CARROCERIA)	Equipamento para Aquisição Permanente	UN	0,0000141	720.250,97	10,15	
				MO sem LS =>	0,00	LS =>	0,00	MO com LS =>	0,00
				Valor do BDI =>	2,85		Valor com BDI =>		14,28

	Código	Banco	Descrição	Tipo	Und	Quant.	Valor Unit	Total	
Composição	5763	SINAPI	CAMINHÃO PIPA 10.000 L TRUCADO, PESO BRUTO TOTAL 23.000 KG, CARGA ÚTIL MÁXIMA 15.935 KG, DISTÂNCIA ENTRE EIXOS 4,8 M, POTÊNCIA 230 CV, INCLUSIVE TANQUE DE AÇO PARA TRANSPORTE DE ÁGUA - MANUTENÇÃO. AF_06/2014	Depreciação, Juros, Impostos e Seguros, Manutenção e Materiais na Operação dos Equipamentos	H	1,0000000	52,45	52,45	
Insumo	00037736	SINAPI	TANQUE DE ACO CARBONO NAO REVESTIDO, PARA TRANSPORTE DE AGUA COM CAPACIDADE DE 10 M3, COM BOMBA CENTRIFUGA POR TOMADA DE FORÇA, VAZAO MAXIMA *75* M3/H (INCLUI MONTAGEM, NAO INCLUI CAMINHÃO)	Equipamento para Aquisição Permanente	UN	0,0000689	89.250,00	6,14	
Insumo	00037758	SINAPI	CAMINHÃO TRUCADO, PESO BRUTO TOTAL 23000 KG, CARGA UTIL MAXIMA 15285 KG, DISTANCIA ENTRE EIXOS 4,80 M, POTENCIA 326 CV (INCLUI CABINE E CHASSI, NAO INCLUI CARROCERIA)	Equipamento para Aquisição Permanente	UN	0,0000643	720.250,97	46,31	
MO sem LS =>				0,00	LS =>	0,00	MO com LS =>	0,00	
Valor do BDI =>				13,11	Valor com BDI =>				65,56

	Código	Banco	Descrição	Tipo	Und	Quant.	Valor Unit	Total	
Composição	53831	SINAPI	CAMINHÃO PIPA 10.000 L TRUCADO, PESO BRUTO TOTAL 23.000 KG, CARGA ÚTIL MÁXIMA 15.935 KG, DISTÂNCIA ENTRE EIXOS 4,8 M, POTÊNCIA 230 CV, INCLUSIVE TANQUE DE AÇO PARA TRANSPORTE DE ÁGUA - MATERIAIS NA OPERAÇÃO. AF_06/2014	Depreciação, Juros, Impostos e Seguros, Manutenção e Materiais na Operação dos Equipamentos	H	1,0000000	192,31	192,31	
Insumo	00004221	SINAPI	OLEO DIESEL COMBUSTIVEL COMUM METROPOLITANO S-10 OU S-500	Material	L	32,1600000	5,98	192,31	
				MO sem LS =>	0,00	LS =>	0,00	MO com LS =>	0,00
				Valor do BDI =>	48,07		Valor com BDI =>		240,38

	Código	Banco	Descrição	Tipo	Und	Quant.	Valor Unit	Total	
Composição	88261	SINAPI	CARPINTEIRO DE ESQUADRIAS COM ENCARGOS COMPLEMENTARES	Livro SINAPI: Cálculos e Parâmetros	H	1,0000000	26,03	26,03	
Composição Auxiliar	95329	SINAPI	CURSO DE CAPACITAÇÃO PARA CARPINTEIRO DE ESQUADRIA (ENCARGOS COMPLEMENTARES) - HORISTA	Livro SINAPI: Cálculos e Parâmetros	H	1,0000000	0,28	0,28	
Insumo	00001214	SINAPI	CARPINTEIRO DE ESQUADRIAS (HORISTA)	Mão de Obra	H	1,0000000	19,34	19,34	
Insumo	00037370	SINAPI	ALIMENTACAO - HORISTA (COLETADO CAIXA - ENCARGOS COMPLEMENTARES)	Material	H	1,0000000	2,46	2,46	
Insumo	00037371	SINAPI	TRANSPORTE - HORISTA (COLETADO CAIXA - ENCARGOS COMPLEMENTARES)	Material	H	1,0000000	0,57	0,57	
Insumo	00037372	SINAPI	EXAMES - HORISTA (COLETADO CAIXA - ENCARGOS COMPLEMENTARES)	Material	H	1,0000000	1,43	1,43	
Insumo	00037373	SINAPI	SEGURO - HORISTA (COLETADO CAIXA - ENCARGOS COMPLEMENTARES)	Material	H	1,0000000	0,08	0,08	
Insumo	00043459	SINAPI	FERRAMENTAS - FAMILIA CARPINTEIRO DE FORMAS - HORISTA (ENCARGOS COMPLEMENTARES - COLETADO CAIXA)	Material	H	1,0000000	0,44	0,44	
Insumo	00043483	SINAPI	EPI - FAMILIA CARPINTEIRO DE FORMAS - HORISTA (ENCARGOS COMPLEMENTARES - COLETADO CAIXA)	Material	H	1,0000000	1,43	1,43	
				MO sem LS =>	9,21	LS =>	10,41	MO com LS =>	19,62
				Valor do BDI =>	6,50		Valor com BDI =>		32,53

	Código	Banco	Descrição	Tipo	Und	Quant.	Valor Unit	Total	
Composição	88262	SINAPI	CARPINTEIRO DE FORMAS COM ENCARGOS COMPLEMENTARES	Livro SINAPI: Cálculos e Parâmetros	H	1,0000000	26,97	26,97	
Composição o Auxiliar	95330	SINAPI	CURSO DE CAPACITAÇÃO PARA CARPINTEIRO DE FÓRMAS (ENCARGOS COMPLEMENTARES) - HORISTA	Livro SINAPI: Cálculos e Parâmetros	H	1,0000000	0,23	0,23	
Insumo	00001213	SINAPI	CARPINTEIRO DE FORMAS (HORISTA)	Mão de Obra	H	1,0000000	20,33	20,33	
Insumo	00037370	SINAPI	ALIMENTACAO - HORISTA (COLETADO CAIXA - ENCARGOS COMPLEMENTARES)	Material	H	1,0000000	2,46	2,46	
Insumo	00037371	SINAPI	TRANSPORTE - HORISTA (COLETADO CAIXA - ENCARGOS COMPLEMENTARES)	Material	H	1,0000000	0,57	0,57	
Insumo	00037372	SINAPI	EXAMES - HORISTA (COLETADO CAIXA - ENCARGOS COMPLEMENTARES)	Material	H	1,0000000	1,43	1,43	
Insumo	00037373	SINAPI	SEGURO - HORISTA (COLETADO CAIXA - ENCARGOS COMPLEMENTARES)	Material	H	1,0000000	0,08	0,08	
Insumo	00043459	SINAPI	FERRAMENTAS - FAMILIA CARPINTEIRO DE FORMAS - HORISTA (ENCARGOS COMPLEMENTARES - COLETADO CAIXA)	Material	H	1,0000000	0,44	0,44	
Insumo	00043483	SINAPI	EPI - FAMILIA CARPINTEIRO DE FORMAS - HORISTA (ENCARGOS COMPLEMENTARES - COLETADO CAIXA)	Material	H	1,0000000	1,43	1,43	
				MO sem LS =>	9,65	LS =>	10,91	MO com LS =>	20,56
				Valor do BDI =>	6,74	Valor com BDI =>		33,71	

	Código	Banco	Descrição	Tipo	Und	Quant.	Valor Unit	Total
Composição	90466	SINAPI	CHUMBAMENTO LINEAR EM ALVENARIA PARA RAMAIS/DISTRIBUIÇÃO DE INSTALAÇÕES HIDRÁULICAS COM DIÂMETROS MENORES OU IGUAIS A 40 MM. AF_09/2023	Rasgos e Fixações	M	1,0000000	15,56	15,56
Composição Auxiliar	88248	SINAPI	AUXILIAR DE ENCANADOR OU BOMBEIRO HIDRÁULICO COM ENCARGOS COMPLEMENTARES	Livro SINAPI: Cálculos e Parâmetros	H	0,0830000	21,82	1,81
Composição Auxiliar	88267	SINAPI	ENCANADOR OU BOMBEIRO HIDRÁULICO COM ENCARGOS COMPLEMENTARES	Livro SINAPI: Cálculos e Parâmetros	H	0,3650000	26,67	9,73



ESTADO DO PIAUÍ

PREFEITURA MUNICIPAL DE SÃO JOSÉ DO PEIXE – PI

Pc Gov Helvídio Nunes, 405 – CEP: 64555-000
CNPJ: 06.554.000/0001-10

Composição o Auxiliar	88629 SINAPI	ARGAMASSA TRAÇO 1:3 (EM VOLUME DE CIMENTO E AREIA MÉDIA ÚMIDA), PREPARO MANUAL. AF_08/2019	Argamassas	m³	0,0051000	789,97	4,02
			MO sem LS =>	4,47	LS =>	5,05 MO com LS =>	9,52
			Valor do BDI =>	3,89		Valor com BDI =>	19,45
Composição o	91534 SINAPI	COMPACTADOR DE SOLOS DE PERCUSSÃO (SOQUETE) COM MOTOR A GASOLINA 4 TEMPOS, POTÊNCIA 4 CV - CHI DIURNO. AF_08/2015	Custos Horários Produtivo e Improdutivo dos Equipamentos	CHI	1,0000000	28,32	28,32
Composição o Auxiliar	88297 SINAPI	OPERADOR DE MÁQUINAS E EQUIPAMENTOS COM ENCARGOS COMPLEMENTARES	Livro SINAPI: Cálculos e Parâmetros	H	1,0000000	27,16	27,16
Composição o Auxiliar	91529 SINAPI	COMPACTADOR DE SOLOS DE PERCUSSÃO (SOQUETE) COM MOTOR A GASOLINA 4 TEMPOS, POTÊNCIA 4 CV - DEPRECIÇÃO. AF_08/2015	Depreciação, Juros, Impostos e Seguros, Manutenção e Materiais na Operação dos Equipamentos	H	1,0000000	0,92	0,92
Composição o Auxiliar	91530 SINAPI	COMPACTADOR DE SOLOS DE PERCUSSÃO (SOQUETE) COM MOTOR A GASOLINA 4 TEMPOS, POTÊNCIA 4 CV - JUROS. AF_08/2015	Depreciação, Juros, Impostos e Seguros, Manutenção e Materiais na Operação dos Equipamentos	H	1,0000000	0,24	0,24
			MO sem LS =>	10,19	LS =>	11,53 MO com LS =>	21,72
			Valor do BDI =>	7,08		Valor com BDI =>	35,40
Composição o	91533 SINAPI	COMPACTADOR DE SOLOS DE PERCUSSÃO (SOQUETE) COM MOTOR A GASOLINA 4 TEMPOS, POTÊNCIA 4 CV - CHP DIURNO. AF_08/2015	Custos Horários Produtivo e Improdutivo dos Equipamentos	CHP	1,0000000	35,44	35,44
Composição o Auxiliar	88297 SINAPI	OPERADOR DE MÁQUINAS E EQUIPAMENTOS COM ENCARGOS COMPLEMENTARES	Livro SINAPI: Cálculos e Parâmetros	H	1,0000000	27,16	27,16
Composição o Auxiliar	91529 SINAPI	COMPACTADOR DE SOLOS DE PERCUSSÃO (SOQUETE) COM MOTOR A GASOLINA 4 TEMPOS, POTÊNCIA 4 CV - DEPRECIÇÃO. AF_08/2015	Depreciação, Juros, Impostos e Seguros, Manutenção e Materiais na Operação dos Equipamentos	H	1,0000000	0,92	0,92
Composição o Auxiliar	91530 SINAPI	COMPACTADOR DE SOLOS DE PERCUSSÃO (SOQUETE) COM MOTOR A GASOLINA 4 TEMPOS, POTÊNCIA 4 CV - JUROS. AF_08/2015	Depreciação, Juros, Impostos e Seguros, Manutenção e Materiais na Operação dos Equipamentos	H	1,0000000	0,24	0,24
Composição o Auxiliar	91531 SINAPI	COMPACTADOR DE SOLOS DE PERCUSSÃO (SOQUETE) COM MOTOR A GASOLINA 4 TEMPOS, POTÊNCIA 4 CV - MANUTENÇÃO. AF_08/2015	Depreciação, Juros, Impostos e Seguros, Manutenção e Materiais na Operação dos Equipamentos	H	1,0000000	1,15	1,15
Composição o Auxiliar	91532 SINAPI	COMPACTADOR DE SOLOS DE PERCUSSÃO (SOQUETE) COM MOTOR A GASOLINA 4 TEMPOS, POTÊNCIA 4 CV - MATERIAIS NA OPERAÇÃO. AF_08/2015	Depreciação, Juros, Impostos e Seguros, Manutenção e Materiais na Operação dos Equipamentos	H	1,0000000	5,97	5,97
			MO sem LS =>	10,19	LS =>	11,53 MO com LS =>	21,72
			Valor do BDI =>	8,86		Valor com BDI =>	44,30
Composição o	91529 SINAPI	COMPACTADOR DE SOLOS DE PERCUSSÃO (SOQUETE) COM MOTOR A GASOLINA 4 TEMPOS, POTÊNCIA 4 CV - DEPRECIÇÃO. AF_08/2015	Depreciação, Juros, Impostos e Seguros, Manutenção e Materiais na Operação dos Equipamentos	H	1,0000000	0,92	0,92
Insumo	00013458 SINAPI	COMPACTADOR DE SOLOS DE PERCURSAO (SOQUETE) COM MOTOR A GASOLINA 4 TEMPOS DE 4 HP (4 CV)	Equipamento para Aquisição Permanente	UN	0,0000533	17.335,43	0,92
			MO sem LS =>	0,00	LS =>	0,00 MO com LS =>	0,00
			Valor do BDI =>	0,23		Valor com BDI =>	1,15
Composição o	91530 SINAPI	COMPACTADOR DE SOLOS DE PERCUSSÃO (SOQUETE) COM MOTOR A GASOLINA 4 TEMPOS, POTÊNCIA 4 CV - JUROS. AF_08/2015	Depreciação, Juros, Impostos e Seguros, Manutenção e Materiais na Operação dos Equipamentos	H	1,0000000	0,24	0,24
Insumo	00013458 SINAPI	COMPACTADOR DE SOLOS DE PERCURSAO (SOQUETE) COM MOTOR A GASOLINA 4 TEMPOS DE 4 HP (4 CV)	Equipamento para Aquisição Permanente	UN	0,0000143	17.335,43	0,24
			MO sem LS =>	0,00	LS =>	0,00 MO com LS =>	0,00
			Valor do BDI =>	0,06		Valor com BDI =>	0,30
Composição o	91531 SINAPI	COMPACTADOR DE SOLOS DE PERCUSSÃO (SOQUETE) COM MOTOR A GASOLINA 4 TEMPOS, POTÊNCIA 4 CV - MANUTENÇÃO. AF_08/2015	Depreciação, Juros, Impostos e Seguros, Manutenção e Materiais na Operação dos Equipamentos	H	1,0000000	1,15	1,15
Insumo	00013458 SINAPI	COMPACTADOR DE SOLOS DE PERCURSAO (SOQUETE) COM MOTOR A GASOLINA 4 TEMPOS DE 4 HP (4 CV)	Equipamento para Aquisição Permanente	UN	0,0000667	17.335,43	1,15
			MO sem LS =>	0,00	LS =>	0,00 MO com LS =>	0,00
			Valor do BDI =>	0,28		Valor com BDI =>	1,43
Composição o	91532 SINAPI	COMPACTADOR DE SOLOS DE PERCUSSÃO (SOQUETE) COM MOTOR A GASOLINA 4 TEMPOS, POTÊNCIA 4 CV - MATERIAIS NA OPERAÇÃO. AF_08/2015	Depreciação, Juros, Impostos e Seguros, Manutenção e Materiais na Operação dos Equipamentos	H	1,0000000	5,97	5,97
Insumo	00004222 SINAPI	GASOLINA COMUM	Material	L	1,0300000	5,80	5,97
			MO sem LS =>	0,00	LS =>	0,00 MO com LS =>	0,00
			Valor do BDI =>	1,49		Valor com BDI =>	7,46
Composição o	96557 SINAPI	CONCRETAGEM DE BLOCO DE COROAMENTO OU VIGA BALDRAME, FCK 30 MPA, COM USO DE BOMBA - LANÇAMENTO, ADENSAMENTO E ACABAMENTO. AF_01/2024	Fundações Rasas (Blocos, Sapatas, Vigas Baldrame)	m³	1,0000000	796,86	796,86
Composição o Auxiliar	88309 SINAPI	PEDREIRO COM ENCARGOS COMPLEMENTARES	Livro SINAPI: Cálculos e Parâmetros	H	0,3340000	27,39	9,14
Composição o Auxiliar	88316 SINAPI	SERVENTE COM ENCARGOS COMPLEMENTARES	Livro SINAPI: Cálculos e Parâmetros	H	0,5010000	21,71	10,87
Composição o Auxiliar	90586 SINAPI	VIBRADOR DE IMERSÃO, DIÂMETRO DE PONTEIRA 45MM, MOTOR ELÉTRICO TRIFÁSICO POTÊNCIA DE 2 CV - CHP DIURNO. AF_06/2015	Custos Horários Produtivo e Improdutivo dos Equipamentos	CHP	0,0920000	1,37	0,12
Composição o Auxiliar	90587 SINAPI	VIBRADOR DE IMERSÃO, DIÂMETRO DE PONTEIRA 45MM, MOTOR ELÉTRICO TRIFÁSICO POTÊNCIA DE 2 CV - CHI DIURNO. AF_06/2015	Custos Horários Produtivo e Improdutivo dos Equipamentos	CHI	0,0750000	0,49	0,03
Insumo	00001525 SINAPI	CONCRETO USINADO BOMBEAVEL, CLASSE DE RESISTENCIA C30, BRITA 0 E 1, SLUMP = 100 +/- 20 MM, COM BOMBEAMENTO (DISPONIBILIZACAO DE BOMBA), SEM O LANÇAMENTO (NBR 8953)	Material	m³	1,2300000	631,47	776,70



ESTADO DO PIAUÍ
PREFEITURA MUNICIPAL DE SÃO JOSÉ DO PEIXE – PI
Pc Gov Helvídio Nunes, 405 – CEP: 64555-000
CNPJ: 06.554.000/0001-10

		MO sem LS =>	6,82	LS =>	7,71	MO com LS =>	14,53
		Valor do BDI =>	199,21	Valor com BDI =>		996,07	
	Código Banco	Descrição	Tipo	Und	Quant.	Valor Unit	Total
Composição o	103686 SINAPI	CONCRETAGEM DE ESCADAS, FCK=25 MPA, COM USO DE BOMBA - LANÇAMENTO, ADENSAMENTO E ACABAMENTO. AF_02/2022_PS	Concretagem para Estruturas de Concreto Armado	m³	1,0000000	782,31	782,31
Composição o Auxiliar	88262 SINAPI	CARPINTEIRO DE FORMAS COM ENCARGOS COMPLEMENTARES	Livro SINAPI: Cálculos e Parâmetros	H	0,6700000	26,97	18,06
Composição o Auxiliar	88309 SINAPI	PEDREIRO COM ENCARGOS COMPLEMENTARES	Livro SINAPI: Cálculos e Parâmetros	H	2,6810000	27,39	73,43
Composição o Auxiliar	88316 SINAPI	SERVENTE COM ENCARGOS COMPLEMENTARES	Livro SINAPI: Cálculos e Parâmetros	H	0,6700000	21,71	14,54
Composição o Auxiliar	90586 SINAPI	VIBRADOR DE IMERSÃO, DIÂMETRO DE PONTEIRA 45MM, MOTOR ELÉTRICO TRIFÁSICO POTÊNCIA DE 2 CV - CHP DIURNO. AF_06/2015	Custos Horários Produtivo e Improdutivo dos Equipamentos	CHP	0,2650000	1,37	0,36
Composição o Auxiliar	90587 SINAPI	VIBRADOR DE IMERSÃO, DIÂMETRO DE PONTEIRA 45MM, MOTOR ELÉTRICO TRIFÁSICO POTÊNCIA DE 2 CV - CHI DIURNO. AF_06/2015	Custos Horários Produtivo e Improdutivo dos Equipamentos	CHI	0,4050000	0,49	0,19
Insumo	00001527 SINAPI	CONCRETO USINADO BOMBEAVEL, CLASSE DE RESISTENCIA C25, BRITA 0 E 1, SLUMP = 100 +/- 20 MM, COM BOMBEAMENTO (DISPONIBILIZACAO DE BOMBA), SEM O LANÇAMENTO (NBR 8953)	Material	m³	1,1030000	612,63	675,73
		MO sem LS =>	37,35	LS =>	42,23	MO com LS =>	79,58
		Valor do BDI =>	195,57	Valor com BDI =>		977,88	
	Código Banco	Descrição	Tipo	Und	Quant.	Valor Unit	Total
Composição o	103672 SINAPI	CONCRETAGEM DE PILARES, FCK = 25 MPA, COM USO DE BOMBA - LANÇAMENTO, ADENSAMENTO E ACABAMENTO. AF_02/2022_PS	Concretagem para Estruturas de Concreto Armado	m³	1,0000000	717,27	717,27
Composição o Auxiliar	88262 SINAPI	CARPINTEIRO DE FORMAS COM ENCARGOS COMPLEMENTARES	Livro SINAPI: Cálculos e Parâmetros	H	0,2240000	26,97	6,04
Composição o Auxiliar	88309 SINAPI	PEDREIRO COM ENCARGOS COMPLEMENTARES	Livro SINAPI: Cálculos e Parâmetros	H	0,2240000	27,39	6,13
Composição o Auxiliar	88316 SINAPI	SERVENTE COM ENCARGOS COMPLEMENTARES	Livro SINAPI: Cálculos e Parâmetros	H	1,3450000	21,71	29,19
Composição o Auxiliar	90586 SINAPI	VIBRADOR DE IMERSÃO, DIÂMETRO DE PONTEIRA 45MM, MOTOR ELÉTRICO TRIFÁSICO POTÊNCIA DE 2 CV - CHP DIURNO. AF_06/2015	Custos Horários Produtivo e Improdutivo dos Equipamentos	CHP	0,0940000	1,37	0,12
Composição o Auxiliar	90587 SINAPI	VIBRADOR DE IMERSÃO, DIÂMETRO DE PONTEIRA 45MM, MOTOR ELÉTRICO TRIFÁSICO POTÊNCIA DE 2 CV - CHI DIURNO. AF_06/2015	Custos Horários Produtivo e Improdutivo dos Equipamentos	CHI	0,1300000	0,49	0,06
Insumo	00001527 SINAPI	CONCRETO USINADO BOMBEAVEL, CLASSE DE RESISTENCIA C25, BRITA 0 E 1, SLUMP = 100 +/- 20 MM, COM BOMBEAMENTO (DISPONIBILIZACAO DE BOMBA), SEM O LANÇAMENTO (NBR 8953)	Material	m³	1,1030000	612,63	675,73
		MO sem LS =>	13,92	LS =>	15,73	MO com LS =>	29,65
		Valor do BDI =>	179,31	Valor com BDI =>		896,58	
	Código Banco	Descrição	Tipo	Und	Quant.	Valor Unit	Total
Composição o	103675 SINAPI	CONCRETAGEM DE VIGAS E LAJES, FCK=25 MPA, PARA LAJES MACIÇAS OU NERVURADAS COM USO DE BOMBA - LANÇAMENTO, ADENSAMENTO E ACABAMENTO. AF_02/2022_PS	Concretagem para Estruturas de Concreto Armado	m³	1,0000000	717,87	717,87
Composição o Auxiliar	88262 SINAPI	CARPINTEIRO DE FORMAS COM ENCARGOS COMPLEMENTARES	Livro SINAPI: Cálculos e Parâmetros	H	0,1250000	26,97	3,37
Composição o Auxiliar	88309 SINAPI	PEDREIRO COM ENCARGOS COMPLEMENTARES	Livro SINAPI: Cálculos e Parâmetros	H	0,7530000	27,39	20,62
Composição o Auxiliar	88316 SINAPI	SERVENTE COM ENCARGOS COMPLEMENTARES	Livro SINAPI: Cálculos e Parâmetros	H	0,8260000	21,71	17,93
Composição o Auxiliar	90586 SINAPI	VIBRADOR DE IMERSÃO, DIÂMETRO DE PONTEIRA 45MM, MOTOR ELÉTRICO TRIFÁSICO POTÊNCIA DE 2 CV - CHP DIURNO. AF_06/2015	Custos Horários Produtivo e Improdutivo dos Equipamentos	CHP	0,1200000	1,37	0,16
Composição o Auxiliar	90587 SINAPI	VIBRADOR DE IMERSÃO, DIÂMETRO DE PONTEIRA 45MM, MOTOR ELÉTRICO TRIFÁSICO POTÊNCIA DE 2 CV - CHI DIURNO. AF_06/2015	Custos Horários Produtivo e Improdutivo dos Equipamentos	CHI	0,1310000	0,49	0,06
Insumo	00001527 SINAPI	CONCRETO USINADO BOMBEAVEL, CLASSE DE RESISTENCIA C25, BRITA 0 E 1, SLUMP = 100 +/- 20 MM, COM BOMBEAMENTO (DISPONIBILIZACAO DE BOMBA), SEM O LANÇAMENTO (NBR 8953)	Material	m³	1,1030000	612,63	675,73
		MO sem LS =>	14,42	LS =>	16,31	MO com LS =>	30,73
		Valor do BDI =>	179,46	Valor com BDI =>		897,33	
	Código Banco	Descrição	Tipo	Und	Quant.	Valor Unit	Total
Composição o	94970 SINAPI	CONCRETO FCK = 20MPA, TRAÇO 1:2:7:3 (EM MASSA SECA DE CIMENTO/ AREIA MÉDIA/ BRITA 1) - PREPARO MECÂNICO COM BETONEIRA 600 L. AF_05/2021	Produção de Concreto	m³	1,0000000	648,90	648,90
Composição o Auxiliar	88316 SINAPI	SERVENTE COM ENCARGOS COMPLEMENTARES	Livro SINAPI: Cálculos e Parâmetros	H	2,0267000	21,71	43,99
Composição o Auxiliar	88377 SINAPI	OPERADOR DE BETONEIRA ESTACIONÁRIA/MISTURADOR COM ENCARGOS COMPLEMENTARES	Livro SINAPI: Cálculos e Parâmetros	H	1,2768000	27,09	34,58
Composição o Auxiliar	89225 SINAPI	BETONEIRA CAPACIDADE NOMINAL DE 600 L, CAPACIDADE DE MISTURA 360 L, MOTOR ELÉTRICO TRIFÁSICO POTÊNCIA DE 4 CV, SEM CARREGADOR - CHP DIURNO. AF_05/2023	Custos Horários Produtivo e Improdutivo dos Equipamentos	CHP	0,6572000	6,83	4,48
Composição o Auxiliar	89226 SINAPI	BETONEIRA CAPACIDADE NOMINAL DE 600 L, CAPACIDADE DE MISTURA 360 L, MOTOR ELÉTRICO TRIFÁSICO POTÊNCIA DE 4 CV, SEM CARREGADOR - CHI DIURNO. AF_05/2023	Custos Horários Produtivo e Improdutivo dos Equipamentos	CHI	0,6197000	2,16	1,33
Insumo	00000370 SINAPI	AREIA MÉDIA - POSTO JAZIDA/FORNECEDOR (RETIRADO NA JAZIDA, SEM TRANSPORTE)	Material	m³	0,7609000	95,00	72,28
Insumo	00001379 SINAPI	CIMENTO PORTLAND COMPOSTO CP II-32	Material	KG	325,1589000	1,04	338,16
Insumo	00004721 SINAPI	PEDRA BRITADA N. 1 (9,5 A 19 MM) POSTO PEDREIRA/FORNECEDOR, SEM FRETE	Material	m³	0,5912000	260,63	154,08
		MO sem LS =>	27,40	LS =>	30,98	MO com LS =>	58,38
		Valor do BDI =>	162,22	Valor com BDI =>		811,12	
	Código Banco	Descrição	Tipo	Und	Quant.	Valor Unit	Total



ESTADO DO PIAUÍ

PREFEITURA MUNICIPAL DE SÃO JOSÉ DO PEIXE – PI

Pc Gov Helvídio Nunes, 405 – CEP: 64555-000

CNPJ: 06.554.000/0001-10

Composiçã o	94971	SINAPI	CONCRETO FCK = 25MPa, TRAÇO 1:2,3:2,7 (EM MASSA SECA DE CIMENTO/ AREIA MÉDIA/ BRITA 1) - PREPARO MECÂNICO COM BETONEIRA 600 L. AF_05/2021	Produção de Concreto	m³	1,0000000	686,81	686,81	
Composiçã o Auxiliar	88316	SINAPI	SERVENTE COM ENCARGOS COMPLEMENTARES	Livro SINAPI: Cálculos e Parâmetros	H	1,9792000	21,71	42,96	
Composiçã o Auxiliar	88377	SINAPI	OPERADOR DE BETONEIRA ESTACIONÁRIA/MISTURADOR COM ENCARGOS COMPLEMENTARES	Livro SINAPI: Cálculos e Parâmetros	H	1,2501000	27,09	33,86	
Composiçã o Auxiliar	89225	SINAPI	BETONEIRA CAPACIDADE NOMINAL DE 600 L, CAPACIDADE DE MISTURA 360 L, MOTOR ELÉTRICO TRIFÁSICO POTÊNCIA DE 4 CV, SEM CARREGADOR - CHP DIURNO. AF_05/2023	Custos Horários Produtivo e Improdutivo dos Equipamentos	CHP	0,6434000	6,83	4,39	
Composiçã o Auxiliar	89226	SINAPI	BETONEIRA CAPACIDADE NOMINAL DE 600 L, CAPACIDADE DE MISTURA 360 L, MOTOR ELÉTRICO TRIFÁSICO POTÊNCIA DE 4 CV, SEM CARREGADOR - CHI DIURNO. AF_05/2023	Custos Horários Produtivo e Improdutivo dos Equipamentos	CHI	0,6067000	2,16	1,31	
Insumo	00000370	SINAPI	AREIA MEDIA - POSTO JAZIDA/FORNECEDOR (RETIRADO NA JAZIDA, SEM TRANSPORTE)	Material	m³	0,7275000	95,00	69,11	
Insumo	00001379	SINAPI	CIMENTO PORTLAND COMPOSTO CP II-32	Material	KG	364,9433000	1,04	379,54	
Insumo	00004721	SINAPI	PEDRA BRITADA N. 1 (9,5 A 19 MM) POSTO PEDREIRA/FORNECEDOR, SEM FRETE	Material	m³	0,5972000	260,63	155,64	
MO sem LS =>					26,79	LS =>	30,29	MO com LS =>	57,08
Valor do BDI =>					171,70	Valor com BDI =>			858,51

	Código	Banco	Descrição	Tipo	Und	Quant.	Valor Unit	Total	
Composiçã o	92803	SINAPI	CORTE E DOBRA DE AÇO CA-50, DIÂMETRO DE 10,0 MM. AF_06/2022	Armação para Estruturas de Concreto Armado	KG	1,0000000	8,16	8,16	
Composiçã o Auxiliar	88238	SINAPI	AJUDANTE DE ARMADOR COM ENCARGOS COMPLEMENTARES	Livro SINAPI: Cálculos e Parâmetros	H	0,0014000	22,37	0,03	
Composiçã o Auxiliar	88245	SINAPI	ARMADOR COM ENCARGOS COMPLEMENTARES	Livro SINAPI: Cálculos e Parâmetros	H	0,0088000	27,19	0,23	
Insumo	00000034	SINAPI	ACO CA-50, 10,0 MM, VERGALHAO	Material	KG	1,1100000	7,12	7,90	
MO sem LS =>					0,09	LS =>	0,11	MO com LS =>	0,20
Valor do BDI =>					2,04	Valor com BDI =>			10,20

	Código	Banco	Descrição	Tipo	Und	Quant.	Valor Unit	Total	
Composiçã o	92804	SINAPI	CORTE E DOBRA DE AÇO CA-50, DIÂMETRO DE 12,5 MM. AF_06/2022	Armação para Estruturas de Concreto Armado	KG	1,0000000	6,98	6,98	
Composiçã o Auxiliar	88238	SINAPI	AJUDANTE DE ARMADOR COM ENCARGOS COMPLEMENTARES	Livro SINAPI: Cálculos e Parâmetros	H	0,0008000	22,37	0,01	
Composiçã o Auxiliar	88245	SINAPI	ARMADOR COM ENCARGOS COMPLEMENTARES	Livro SINAPI: Cálculos e Parâmetros	H	0,0048000	27,19	0,13	
Insumo	00043055	SINAPI	ACO CA-50, 12,5 MM OU 16,0 MM, VERGALHAO	Material	KG	1,1100000	6,17	6,84	
MO sem LS =>					0,05	LS =>	0,05	MO com LS =>	0,10
Valor do BDI =>					1,74	Valor com BDI =>			8,72

	Código	Banco	Descrição	Tipo	Und	Quant.	Valor Unit	Total	
Composiçã o	92805	SINAPI	CORTE E DOBRA DE AÇO CA-50, DIÂMETRO DE 16,0 MM. AF_06/2022	Armação para Estruturas de Concreto Armado	KG	1,0000000	6,90	6,90	
Composiçã o Auxiliar	88245	SINAPI	ARMADOR COM ENCARGOS COMPLEMENTARES	Livro SINAPI: Cálculos e Parâmetros	H	0,0025000	27,19	0,06	
Insumo	00043055	SINAPI	ACO CA-50, 12,5 MM OU 16,0 MM, VERGALHAO	Material	KG	1,1100000	6,17	6,84	
MO sem LS =>					0,02	LS =>	0,03	MO com LS =>	0,05
Valor do BDI =>					1,72	Valor com BDI =>			8,62

	Código	Banco	Descrição	Tipo	Und	Quant.	Valor Unit	Total	
Composiçã o	92806	SINAPI	CORTE E DOBRA DE AÇO CA-50, DIÂMETRO DE 20,0 MM. AF_06/2022	Armação para Estruturas de Concreto Armado	KG	1,0000000	8,13	8,13	
Composiçã o Auxiliar	88245	SINAPI	ARMADOR COM ENCARGOS COMPLEMENTARES	Livro SINAPI: Cálculos e Parâmetros	H	0,0013000	27,19	0,03	
Insumo	00043056	SINAPI	ACO CA-50, 20,0 MM OU 25,0 MM, VERGALHAO	Material	KG	1,1400000	7,11	8,10	
MO sem LS =>					0,01	LS =>	0,01	MO com LS =>	0,02
Valor do BDI =>					2,03	Valor com BDI =>			10,16

	Código	Banco	Descrição	Tipo	Und	Quant.	Valor Unit	Total	
Composiçã o	92801	SINAPI	CORTE E DOBRA DE AÇO CA-50, DIÂMETRO DE 6,3 MM. AF_06/2022	Armação para Estruturas de Concreto Armado	KG	1,0000000	8,98	8,98	
Composiçã o Auxiliar	88238	SINAPI	AJUDANTE DE ARMADOR COM ENCARGOS COMPLEMENTARES	Livro SINAPI: Cálculos e Parâmetros	H	0,0051000	22,37	0,11	
Composiçã o Auxiliar	88245	SINAPI	ARMADOR COM ENCARGOS COMPLEMENTARES	Livro SINAPI: Cálculos e Parâmetros	H	0,0310000	27,19	0,84	
Insumo	00000032	SINAPI	ACO CA-50, 6,3 MM, VERGALHAO	Material	KG	1,0700000	7,51	8,03	
MO sem LS =>					0,33	LS =>	0,38	MO com LS =>	0,71
Valor do BDI =>					2,24	Valor com BDI =>			11,22

	Código	Banco	Descrição	Tipo	Und	Quant.	Valor Unit	Total	
Composiçã o	92802	SINAPI	CORTE E DOBRA DE AÇO CA-50, DIÂMETRO DE 8,0 MM. AF_06/2022	Armação para Estruturas de Concreto Armado	KG	1,0000000	8,88	8,88	
Composiçã o Auxiliar	88238	SINAPI	AJUDANTE DE ARMADOR COM ENCARGOS COMPLEMENTARES	Livro SINAPI: Cálculos e Parâmetros	H	0,0026000	22,37	0,05	
Composiçã o Auxiliar	88245	SINAPI	ARMADOR COM ENCARGOS COMPLEMENTARES	Livro SINAPI: Cálculos e Parâmetros	H	0,0162000	27,19	0,44	
Insumo	00000033	SINAPI	ACO CA-50, 8,0 MM, VERGALHAO	Material	KG	1,1100000	7,56	8,39	
MO sem LS =>					0,17	LS =>	0,20	MO com LS =>	0,37
Valor do BDI =>					2,22	Valor com BDI =>			11,10

	Código	Banco	Descrição	Tipo	Und	Quant.	Valor Unit	Total
Composiçã o	92799	SINAPI	CORTE E DOBRA DE AÇO CA-60, DIÂMETRO DE 4,2 MM. AF_06/2022	Armação para Estruturas de Concreto Armado	KG	1,0000000	10,08	10,08
Composiçã o Auxiliar	88238	SINAPI	AJUDANTE DE ARMADOR COM ENCARGOS COMPLEMENTARES	Livro SINAPI: Cálculos e Parâmetros	H	0,0152000	22,37	0,34



ESTADO DO PIAUÍ
PREFEITURA MUNICIPAL DE SÃO JOSÉ DO PEIXE – PI
Pc Gov Helvídio Nunes, 405 – CEP: 64555-000
CNPJ: 06.554.000/0001-10

Composição o Auxiliar Insumo	88245 SINAPI	ARMADOR COM ENCARGOS COMPLEMENTARES	Livro SINAPI: Cálculos e Parâmetros	H	0,0933000	27,19	2,53
	00043059 SINAPI	ACO CA-60, 4,2 MM, OU 5,0 MM, OU 6,0 MM, OU 7,0 MM, VERGALHAO	Material	KG	1,0700000	6,74	7,21
MO sem LS =>				1,00	LS =>	1,14	MO com LS => 2,14
Valor do BDI =>				2,52	Valor com BDI => 12,60		
Composição o	92800 SINAPI	CORTE E DOBRA DE AÇO CA-60, DIÂMETRO DE 5,0 MM. AF_06/2022	Armação para Estruturas de Concreto Armado	KG	1,0000000	8,99	8,99
Composição o Auxiliar	88238 SINAPI	AJUDANTE DE ARMADOR COM ENCARGOS COMPLEMENTARES	Livro SINAPI: Cálculos e Parâmetros	H	0,0095000	22,37	0,21
Composição o Auxiliar	88245 SINAPI	ARMADOR COM ENCARGOS COMPLEMENTARES	Livro SINAPI: Cálculos e Parâmetros	H	0,0581000	27,19	1,57
Insumo	00043059 SINAPI	ACO CA-60, 4,2 MM, OU 5,0 MM, OU 6,0 MM, OU 7,0 MM, VERGALHAO	Material	KG	1,0700000	6,74	7,21
MO sem LS =>				0,62	LS =>	0,71	MO com LS => 1,33
Valor do BDI =>				2,24	Valor com BDI => 11,23		
Composição o	86935 SINAPI	CUBA DE EMBUTIR DE AÇO INOXIDÁVEL MÉDIA, INCLUSO VÁLVULA TIPO AMERICANA EM METAL CROMADO E SIFÃO FLEXÍVEL EM PVC - FORNECIMENTO E INSTALAÇÃO. AF_01/2020	Louças e Metais	UN	1,0000000	285,58	285,58
Composição o Auxiliar	86878 SINAPI	VÁLVULA EM METAL CROMADO TIPO AMERICANA 3 1/2" X 1 1/2" PARA PIA - FORNECIMENTO E INSTALAÇÃO. AF_01/2020	Louças e Metais	UN	1,0000000	76,29	76,29
Composição o Auxiliar	86883 SINAPI	SIFÃO DO TIPO FLEXÍVEL EM PVC 1 X 1 1/2 - FORNECIMENTO E INSTALAÇÃO. AF_01/2020	Louças e Metais	UN	1,0000000	11,18	11,18
Composição o Auxiliar	86900 SINAPI	CUBA DE EMBUTIR RETANGULAR DE AÇO INOXIDÁVEL, 46 X 30 X 12 CM - FORNECIMENTO E INSTALAÇÃO. AF_01/2020	Louças e Metais	UN	1,0000000	198,11	198,11
MO sem LS =>				8,76	LS =>	9,90	MO com LS => 18,66
Valor do BDI =>				71,39	Valor com BDI => 356,97		
Composição o	86900 SINAPI	CUBA DE EMBUTIR RETANGULAR DE AÇO INOXIDÁVEL, 46 X 30 X 12 CM - FORNECIMENTO E INSTALAÇÃO. AF_01/2020	Louças e Metais	UN	1,0000000	198,11	198,11
Composição o Auxiliar	88274 SINAPI	MARMORISTA/GRANITEIRO COM ENCARGOS COMPLEMENTARES	Livro SINAPI: Cálculos e Parâmetros	H	0,4774000	27,18	12,97
Composição o Auxiliar	88316 SINAPI	SERVEnte COM ENCARGOS COMPLEMENTARES	Livro SINAPI: Cálculos e Parâmetros	H	0,1504000	21,71	3,26
Insumo	00001743 SINAPI	CUBA ACO INOX (AISI 304) DE EMBUTIR COM VALVULA 3 1/2", DE *46 X 30 X 12* CM	Material	UN	1,0000000	166,73	166,73
Insumo	00004823 SINAPI	MASSA PLASTICA PARA MARMORE/GRANITO	Material	KG	0,2974000	50,96	15,15
MO sem LS =>				5,67	LS =>	6,42	MO com LS => 12,09
Valor do BDI =>				49,52	Valor com BDI => 247,63		
Composição o	95308 SINAPI	CURSO DE CAPACITAÇÃO PARA AJUDANTE DE ARMADOR (ENCARGOS COMPLEMENTARES) - HORISTA	Livro SINAPI: Cálculos e Parâmetros	H	1,0000000	0,17	0,17
Insumo	00006114 SINAPI	AJUDANTE DE ARMADOR (HORISTA)	Mão de Obra	H	0,0115400	15,57	0,17
MO sem LS =>				0,08	LS =>	0,09	MO com LS => 0,17
Valor do BDI =>				0,04	Valor com BDI => 0,21		
Composição o	95309 SINAPI	CURSO DE CAPACITAÇÃO PARA AJUDANTE DE CARPinteIRO (ENCARGOS COMPLEMENTARES) - HORISTA	Livro SINAPI: Cálculos e Parâmetros	H	1,0000000	0,22	0,22
Insumo	00006117 SINAPI	CARPinteIRO AUXILIAR (HORISTA)	Mão de Obra	H	0,0147600	15,57	0,22
MO sem LS =>				0,10	LS =>	0,12	MO com LS => 0,22
Valor do BDI =>				0,05	Valor com BDI => 0,27		
Composição o	95314 SINAPI	CURSO DE CAPACITAÇÃO PARA ARMADOR (ENCARGOS COMPLEMENTARES) - HORISTA	Livro SINAPI: Cálculos e Parâmetros	H	1,0000000	0,23	0,23
Insumo	00000378 SINAPI	ARMADOR (HORISTA)	Mão de Obra	H	0,0115400	20,33	0,23
MO sem LS =>				0,11	LS =>	0,12	MO com LS => 0,23
Valor do BDI =>				0,05	Valor com BDI => 0,28		
Composição o	95316 SINAPI	CURSO DE CAPACITAÇÃO PARA AUXILIAR DE ELETRICISTA (ENCARGOS COMPLEMENTARES) - HORISTA	Livro SINAPI: Cálculos e Parâmetros	H	1,0000000	0,58	0,58
Insumo	00000247 SINAPI	AJUDANTE DE ELETRICISTA (HORISTA)	Mão de Obra	H	0,0373200	15,57	0,58
MO sem LS =>				0,27	LS =>	0,31	MO com LS => 0,58
Valor do BDI =>				0,14	Valor com BDI => 0,72		
Composição o	95317 SINAPI	CURSO DE CAPACITAÇÃO PARA AUXILIAR DE ENCANADOR OU BOMBEIRO HIDRÁULICO (ENCARGOS COMPLEMENTARES) - HORISTA	Livro SINAPI: Cálculos e Parâmetros	H	1,0000000	0,27	0,27
Insumo	00000246 SINAPI	AUXILIAR DE ENCANADOR OU BOMBEIRO HIDRAULICO (HORISTA)	Mão de Obra	H	0,0179800	15,57	0,27
MO sem LS =>				0,13	LS =>	0,14	MO com LS => 0,27
Valor do BDI =>				0,06	Valor com BDI => 0,33		
Composição o	95324 SINAPI	CURSO DE CAPACITAÇÃO PARA AZULEJISTA OU LADRILHISTA (ENCARGOS COMPLEMENTARES) - HORISTA	Livro SINAPI: Cálculos e Parâmetros	H	1,0000000	0,30	0,30
Insumo	00004760 SINAPI	AZULEJISTA OU LADRILHEIRO (HORISTA)	Mão de Obra	H	0,0147600	20,33	0,30



ESTADO DO PIAUÍ
PREFEITURA MUNICIPAL DE SÃO JOSÉ DO PEIXE – PI
Pc Gov Helvídio Nunes, 405 – CEP: 64555-000
CNPJ: 06.554.000/0001-10

		MO sem LS =>	0,14	LS =>	0,16	MO com LS =>	0,30
		Valor do BDI =>	0,07			Valor com BDI =>	0,37
Composição	Código Banco	Descrição	Tipo	Und	Quant.	Valor Unit	Total
	95329 SINAPI	CURSO DE CAPACITAÇÃO PARA CARPINTEIRO DE ESQUADRIA (ENCARGOS COMPLEMENTARES) - HORISTA	Livro SINAPI: Cálculos e Parâmetros	H	1,0000000	0,28	0,28
Insumo	00001214 SINAPI	CARPINTEIRO DE ESQUADRIAS (HORISTA)	Mão de Obra	H	0,0147600	19,34	0,28
		MO sem LS =>	0,13	LS =>	0,15	MO com LS =>	0,28
		Valor do BDI =>	0,07			Valor com BDI =>	0,35
Composição	Código Banco	Descrição	Tipo	Und	Quant.	Valor Unit	Total
	95330 SINAPI	CURSO DE CAPACITAÇÃO PARA CARPINTEIRO DE FÔRMAS (ENCARGOS COMPLEMENTARES) - HORISTA	Livro SINAPI: Cálculos e Parâmetros	H	1,0000000	0,23	0,23
Insumo	00001213 SINAPI	CARPINTEIRO DE FORMAS (HORISTA)	Mão de Obra	H	0,0115400	20,33	0,23
		MO sem LS =>	0,11	LS =>	0,12	MO com LS =>	0,23
		Valor do BDI =>	0,05			Valor com BDI =>	0,28
Composição	Código Banco	Descrição	Tipo	Und	Quant.	Valor Unit	Total
	95332 SINAPI	CURSO DE CAPACITAÇÃO PARA ELETRICISTA (ENCARGOS COMPLEMENTARES) - HORISTA	Livro SINAPI: Cálculos e Parâmetros	H	1,0000000	0,75	0,75
Insumo	00002436 SINAPI	ELETRICISTA (HORISTA)	Mão de Obra	H	0,0373200	20,33	0,75
		MO sem LS =>	0,35	LS =>	0,40	MO com LS =>	0,75
		Valor do BDI =>	0,18			Valor com BDI =>	0,93
Composição	Código Banco	Descrição	Tipo	Und	Quant.	Valor Unit	Total
	95335 SINAPI	CURSO DE CAPACITAÇÃO PARA ENCANADOR OU BOMBEIRO HIDRÁULICO (ENCARGOS COMPLEMENTARES) - HORISTA	Livro SINAPI: Cálculos e Parâmetros	H	1,0000000	0,36	0,36
Insumo	00002696 SINAPI	ENCANADOR OU BOMBEIRO HIDRAULICO (HORISTA)	Mão de Obra	H	0,0179800	20,33	0,36
		MO sem LS =>	0,17	LS =>	0,19	MO com LS =>	0,36
		Valor do BDI =>	0,09			Valor com BDI =>	0,45
Composição	Código Banco	Descrição	Tipo	Und	Quant.	Valor Unit	Total
	95401 SINAPI	CURSO DE CAPACITAÇÃO PARA ENCARREGADO GERAL (ENCARGOS COMPLEMENTARES) - HORISTA	Livro SINAPI: Cálculos e Parâmetros	H	1,0000000	0,67	0,67
Insumo	00004083 SINAPI	ENCARREGADO GERAL DE OBRAS (HORISTA)	Mão de Obra	H	0,0212000	31,85	0,67
		MO sem LS =>	0,31	LS =>	0,36	MO com LS =>	0,67
		Valor do BDI =>	0,16			Valor com BDI =>	0,83
Composição	Código Banco	Descrição	Tipo	Und	Quant.	Valor Unit	Total
	95403 SINAPI	CURSO DE CAPACITAÇÃO PARA ENGENHEIRO CIVIL DE OBRA PLENO (ENCARGOS COMPLEMENTARES) - HORISTA	Livro SINAPI: Cálculos e Parâmetros	H	1,0000000	1,85	1,85
Insumo	00002707 SINAPI	ENGENHEIRO CIVIL DE OBRA PLENO (HORISTA)	Mão de Obra	H	0,0147600	125,35	1,85
		MO sem LS =>	0,87	LS =>	0,98	MO com LS =>	1,85
		Valor do BDI =>	0,46			Valor com BDI =>	2,31
Composição	Código Banco	Descrição	Tipo	Und	Quant.	Valor Unit	Total
	95341 SINAPI	CURSO DE CAPACITAÇÃO PARA MARMORISTA/GRANITEIRO (ENCARGOS COMPLEMENTARES) - HORISTA	Livro SINAPI: Cálculos e Parâmetros	H	1,0000000	0,29	0,29
Insumo	00004755 SINAPI	MARMORISTA / GRANITEIRO (HORISTA)	Mão de Obra	H	0,0147600	20,26	0,29
		MO sem LS =>	0,14	LS =>	0,15	MO com LS =>	0,29
		Valor do BDI =>	0,07			Valor com BDI =>	0,36
Composição	Código Banco	Descrição	Tipo	Und	Quant.	Valor Unit	Total
	95344 SINAPI	CURSO DE CAPACITAÇÃO PARA MONTADOR DE ESTRUTURA METÁLICA (ENCARGOS COMPLEMENTARES) - HORISTA	Livro SINAPI: Cálculos e Parâmetros	H	1,0000000	0,19	0,19
Insumo	00044497 SINAPI	MONTADOR DE ESTRUTURAS METALICAS HORISTA	Mão de Obra	H	0,0115400	16,76	0,19
		MO sem LS =>	0,09	LS =>	0,10	MO com LS =>	0,19
		Valor do BDI =>	0,04			Valor com BDI =>	0,23
Composição	Código Banco	Descrição	Tipo	Und	Quant.	Valor Unit	Total
	95347 SINAPI	CURSO DE CAPACITAÇÃO PARA MOTORISTA DE CAMINHÃO (ENCARGOS COMPLEMENTARES) - HORISTA	Livro SINAPI: Cálculos e Parâmetros	H	1,0000000	0,10	0,10
Insumo	00004093 SINAPI	MOTORISTA DE CAMINHÃO (HORISTA)	Mão de Obra	H	0,0050900	20,33	0,10
		MO sem LS =>	0,05	LS =>	0,05	MO com LS =>	0,10
		Valor do BDI =>	0,02			Valor com BDI =>	0,12
Composição	Código Banco	Descrição	Tipo	Und	Quant.	Valor Unit	Total
	95349 SINAPI	CURSO DE CAPACITAÇÃO PARA MOTORISTA DE VEÍCULO LEVE (ENCARGOS COMPLEMENTARES) - HORISTA	Livro SINAPI: Cálculos e Parâmetros	H	1,0000000	0,09	0,09
Insumo	00004095 SINAPI	MOTORISTA DE CARRO DE PASSEIO (HORISTA)	Mão de Obra	H	0,0050900	18,13	0,09
		MO sem LS =>	0,04	LS =>	0,05	MO com LS =>	0,09
		Valor do BDI =>	0,02			Valor com BDI =>	0,11
Composição	Código Banco	Descrição	Tipo	Und	Quant.	Valor Unit	Total
	95389 SINAPI	CURSO DE CAPACITAÇÃO PARA OPERADOR DE BETONEIRA ESTACIONÁRIA/MISTURADOR (ENCARGOS COMPLEMENTARES) - HORISTA	Livro SINAPI: Cálculos e Parâmetros	H	1,0000000	0,17	0,17
Insumo	00037666 SINAPI	OPERADOR DE BETONEIRA ESTACIONARIA / MISTURADOR (HORISTA)	Mão de Obra	H	0,0083100	21,48	0,17
		MO sem LS =>	0,08	LS =>	0,09	MO com LS =>	0,17
		Valor do BDI =>	0,04			Valor com BDI =>	0,21
	Código Banco	Descrição	Tipo	Und	Quant.	Valor Unit	Total



ESTADO DO PIAUÍ
PREFEITURA MUNICIPAL DE SÃO JOSÉ DO PEIXE – PI
Pc Gov Helvídio Nunes, 405 – CEP: 64555-000
CNPJ: 06.554.000/0001-10

Composição o	95358	SINAPI	CURSO DE CAPACITAÇÃO PARA OPERADOR DE GUINCHO (ENCARGOS COMPLEMENTARES) - HORISTA	Livro SINAPI: Cálculos e Parâmetros	H	1,0000000	0,35	0,35		
	Insumo	00004253	SINAPI	OPERADOR DE GUINCHO OU GUINCHEIRO (HORISTA)	Mão de Obra	H	0,0163700	21,48	0,35	
					MO sem LS =>	0,16	LS =>	0,19	MO com LS =>	0,35
					Valor do BDI =>	0,08	Valor com BDI =>			0,43
	Código	Banco	Descrição	Tipo	Und	Quant.	Valor Unit	Total		
Composição o	95359	SINAPI	CURSO DE CAPACITAÇÃO PARA OPERADOR DE GUINDASTE (ENCARGOS COMPLEMENTARES) - HORISTA	Livro SINAPI: Cálculos e Parâmetros	H	1,0000000	0,47	0,47		
Insumo	00004254	SINAPI	OPERADOR DE GUINDASTE (HORISTA)	Mão de Obra	H	0,0163700	29,16	0,47		
					MO sem LS =>	0,22	LS =>	0,25	MO com LS =>	0,47
					Valor do BDI =>	0,11	Valor com BDI =>			0,58
	Código	Banco	Descrição	Tipo	Und	Quant.	Valor Unit	Total		
Composição o	95360	SINAPI	CURSO DE CAPACITAÇÃO PARA OPERADOR DE MÁQUINAS E EQUIPAMENTOS (ENCARGOS COMPLEMENTARES) - HORISTA	Livro SINAPI: Cálculos e Parâmetros	H	1,0000000	0,24	0,24		
Insumo	00004230	SINAPI	OPERADOR DE MAQUINAS E TRATORES DIVERSOS - TERRAPLANAGEM (HORISTA)	Mão de Obra	H	0,0115400	21,48	0,24		
					MO sem LS =>	0,11	LS =>	0,13	MO com LS =>	0,24
					Valor do BDI =>	0,06	Valor com BDI =>			0,30
	Código	Banco	Descrição	Tipo	Und	Quant.	Valor Unit	Total		
Composição o	95371	SINAPI	CURSO DE CAPACITAÇÃO PARA PEDREIRO (ENCARGOS COMPLEMENTARES) - HORISTA	Livro SINAPI: Cálculos e Parâmetros	H	1,0000000	0,43	0,43		
Insumo	00004750	SINAPI	PEDREIRO (HORISTA)	Mão de Obra	H	0,0212000	20,33	0,43		
					MO sem LS =>	0,20	LS =>	0,23	MO com LS =>	0,43
					Valor do BDI =>	0,10	Valor com BDI =>			0,53
	Código	Banco	Descrição	Tipo	Und	Quant.	Valor Unit	Total		
Composição o	95372	SINAPI	CURSO DE CAPACITAÇÃO PARA PINTOR (ENCARGOS COMPLEMENTARES) - HORISTA	Livro SINAPI: Cálculos e Parâmetros	H	1,0000000	0,30	0,30		
Insumo	00004783	SINAPI	PINTOR (HORISTA)	Mão de Obra	H	0,0147600	20,33	0,30		
					MO sem LS =>	0,14	LS =>	0,16	MO com LS =>	0,30
					Valor do BDI =>	0,07	Valor com BDI =>			0,37
	Código	Banco	Descrição	Tipo	Und	Quant.	Valor Unit	Total		
Composição o	95378	SINAPI	CURSO DE CAPACITAÇÃO PARA SERVENTE (ENCARGOS COMPLEMENTARES) - HORISTA	Livro SINAPI: Cálculos e Parâmetros	H	1,0000000	0,31	0,31		
Insumo	00006111	SINAPI	SERVENTE DE OBRAS (HORISTA)	Mão de Obra	H	0,0212000	14,86	0,31		
					MO sem LS =>	0,15	LS =>	0,16	MO com LS =>	0,31
					Valor do BDI =>	0,07	Valor com BDI =>			0,38
	Código	Banco	Descrição	Tipo	Und	Quant.	Valor Unit	Total		
Composição o	95385	SINAPI	CURSO DE CAPACITAÇÃO PARA TELHADISTA (ENCARGOS COMPLEMENTARES) - HORISTA	Livro SINAPI: Cálculos e Parâmetros	H	1,0000000	0,23	0,23		
Insumo	00012869	SINAPI	TELHADOR / TELHADISTA (HORISTA)	Mão de Obra	H	0,0115400	20,07	0,23		
					MO sem LS =>	0,11	LS =>	0,12	MO com LS =>	0,23
					Valor do BDI =>	0,05	Valor com BDI =>			0,28
	Código	Banco	Descrição	Tipo	Und	Quant.	Valor Unit	Total		
Composição o	88264	SINAPI	ELETRICISTA COM ENCARGOS COMPLEMENTARES	Livro SINAPI: Cálculos e Parâmetros	H	1,0000000	27,74	27,74		
Composição o Auxiliar	95332	SINAPI	CURSO DE CAPACITAÇÃO PARA ELETRICISTA (ENCARGOS COMPLEMENTARES) - HORISTA	Livro SINAPI: Cálculos e Parâmetros	H	1,0000000	0,75	0,75		
Insumo	00002436	SINAPI	ELETRICISTA (HORISTA)	Mão de Obra	H	1,0000000	20,33	20,33		
Insumo	00037370	SINAPI	ALIMENTACAO - HORISTA (COLETADO CAIXA - ENCARGOS COMPLEMENTARES)	Material	H	1,0000000	2,46	2,46		
Insumo	00037371	SINAPI	TRANSPORTE - HORISTA (COLETADO CAIXA - ENCARGOS COMPLEMENTARES)	Material	H	1,0000000	0,57	0,57		
Insumo	00037372	SINAPI	EXAMES - HORISTA (COLETADO CAIXA - ENCARGOS COMPLEMENTARES)	Material	H	1,0000000	1,43	1,43		
Insumo	00037373	SINAPI	SEGURO - HORISTA (COLETADO CAIXA - ENCARGOS COMPLEMENTARES)	Material	H	1,0000000	0,08	0,08		
Insumo	00043460	SINAPI	FERRAMENTAS - FAMILIA ELETRICISTA - HORISTA (ENCARGOS COMPLEMENTARES - COLETADO CAIXA)	Material	H	1,0000000	0,86	0,86		
Insumo	00043484	SINAPI	EPI - FAMILIA ELETRICISTA - HORISTA (ENCARGOS COMPLEMENTARES - COLETADO CAIXA)	Material	H	1,0000000	1,26	1,26		
					MO sem LS =>	9,89	LS =>	11,19	MO com LS =>	21,08
					Valor do BDI =>	6,93	Valor com BDI =>			34,67
	Código	Banco	Descrição	Tipo	Und	Quant.	Valor Unit	Total		
Composição o	91845	SINAPI	ELETRODUTO FLEXÍVEL CORRUGADO REFORÇADO, PVC, DN 25 MM (3/4"), PARA CIRCUITOS TERMINAIS, INSTALADO EM LAJE - FORNECIMENTO E INSTALAÇÃO. AF_03/2023	Instalações Elétricas - Eletrodutos Embutidos, Cabos, Caixas, Tomadas e Interruptores	M	1,0000000	8,16	8,16		
Composição o Auxiliar	88247	SINAPI	AUXILIAR DE ELETRICISTA COM ENCARGOS COMPLEMENTARES	Livro SINAPI: Cálculos e Parâmetros	H	0,0710000	22,81	1,61		
Composição o Auxiliar	88264	SINAPI	ELETRICISTA COM ENCARGOS COMPLEMENTARES	Livro SINAPI: Cálculos e Parâmetros	H	0,0710000	27,74	1,96		
Insumo	00039244	SINAPI	ELETRODUTO PVC FLEXIVEL CORRUGADO, REFORCADO, COR LARANJA, DE 25 MM, PARA LAJES E PISOS	Material	M	1,1000000	4,15	4,56		
Insumo	00043132	SINAPI	ARAME RECOZIDO 16 BWG, D = 1,65 MM (0,016 KG/M) OU 18 BWG, D = 1,25 MM (0,01 KG/M)	Material	KG	0,0018000	21,59	0,03		
					MO sem LS =>	1,23	LS =>	1,40	MO com LS =>	2,63
					Valor do BDI =>	2,04	Valor com BDI =>			10,20
	Código	Banco	Descrição	Tipo	Und	Quant.	Valor Unit	Total		



ESTADO DO PIAUÍ

PREFEITURA MUNICIPAL DE SÃO JOSÉ DO PEIXE – PI

Pc Gov Helvídio Nunes, 405 – CEP: 64555-000

CNPJ: 06.554.000/0001-10

Composição	91855	SINAPI	ELETRODUTO FLEXÍVEL CORRUGADO REFORÇADO, PVC, DN 25 MM (3/4"), PARA CIRCUITOS TERMINAIS, INSTALADO EM PAREDE - FORNECIMENTO E INSTALAÇÃO. AF_03/2023	Instalações Elétricas - Eletrodutos Embutidos, Cabos, Caixas, Tomadas e Interruptores	M	1,0000000	10,98	10,98	
Composição Auxiliar	88247	SINAPI	AUXILIAR DE ELETRICISTA COM ENCARGOS COMPLEMENTARES	Livro SINAPI: Cálculos e Parâmetros	H	0,1340000	22,81	3,05	
Composição Auxiliar	88264	SINAPI	ELETRICISTA COM ENCARGOS COMPLEMENTARES	Livro SINAPI: Cálculos e Parâmetros	H	0,1340000	27,74	3,71	
Insumo	00039244	SINAPI	ELETRODUTO PVC FLEXÍVEL CORRUGADO, REFORÇADO, COR LARANJA, DE 25 MM, PARA LAJES E PISOS	Material	M	1,0170000	4,15	4,22	
MO sem LS =>					2,34	LS =>	2,64	MO com LS =>	4,98
Valor do BDI =>					2,74	Valor com BDI =>			13,72

	Código	Banco	Descrição	Tipo	Und	Quant.	Valor Unit	Total	
Composição	88267	SINAPI	ENCANADOR OU BOMBEIRO HIDRÁULICO COM ENCARGOS COMPLEMENTARES	Livro SINAPI: Cálculos e Parâmetros	H	1,0000000	26,67	26,67	
Composição	95335	SINAPI	CURSO DE CAPACITAÇÃO PARA ENCANADOR OU BOMBEIRO HIDRÁULICO (ENCARGOS COMPLEMENTARES) - HORISTA	Livro SINAPI: Cálculos e Parâmetros	H	1,0000000	0,36	0,36	
Auxiliar Insumo	00002696	SINAPI	ENCANADOR OU BOMBEIRO HIDRAULICO (HORISTA)	Mão de Obra	H	1,0000000	20,33	20,33	
Insumo	00037370	SINAPI	ALIMENTACAO - HORISTA (COLETADO CAIXA - ENCARGOS COMPLEMENTARES)	Material	H	1,0000000	2,46	2,46	
Insumo	00037371	SINAPI	TRANSPORTE - HORISTA (COLETADO CAIXA - ENCARGOS COMPLEMENTARES)	Material	H	1,0000000	0,57	0,57	
Insumo	00037372	SINAPI	EXAMES - HORISTA (COLETADO CAIXA - ENCARGOS COMPLEMENTARES)	Material	H	1,0000000	1,43	1,43	
Insumo	00037373	SINAPI	SEGURO - HORISTA (COLETADO CAIXA - ENCARGOS COMPLEMENTARES)	Material	H	1,0000000	0,08	0,08	
Insumo	00043461	SINAPI	FERRAMENTAS - FAMILIA ENCANADOR - HORISTA (ENCARGOS COMPLEMENTARES - COLETADO CAIXA)	Material	H	1,0000000	0,31	0,31	
Insumo	00043485	SINAPI	EPI - FAMILIA ENCANADOR - HORISTA (ENCARGOS COMPLEMENTARES - COLETADO CAIXA)	Material	H	1,0000000	1,13	1,13	
MO sem LS =>					9,71	LS =>	10,98	MO com LS =>	20,69
Valor do BDI =>					6,66	Valor com BDI =>			33,33

	Código	Banco	Descrição	Tipo	Und	Quant.	Valor Unit	Total	
Composição	90776	SINAPI	ENCARREGADO GERAL COM ENCARGOS COMPLEMENTARES	Livro SINAPI: Cálculos e Parâmetros	H	1,0000000	38,42	38,42	
Composição Auxiliar	95401	SINAPI	CURSO DE CAPACITAÇÃO PARA ENCARREGADO GERAL (ENCARGOS COMPLEMENTARES) - HORISTA	Livro SINAPI: Cálculos e Parâmetros	H	1,0000000	0,67	0,67	
Insumo	00004083	SINAPI	ENCARREGADO GERAL DE OBRAS (HORISTA)	Mão de Obra	H	1,0000000	31,85	31,85	
Insumo	00037370	SINAPI	ALIMENTACAO - HORISTA (COLETADO CAIXA - ENCARGOS COMPLEMENTARES)	Material	H	1,0000000	2,46	2,46	
Insumo	00037371	SINAPI	TRANSPORTE - HORISTA (COLETADO CAIXA - ENCARGOS COMPLEMENTARES)	Material	H	1,0000000	0,57	0,57	
Insumo	00037372	SINAPI	EXAMES - HORISTA (COLETADO CAIXA - ENCARGOS COMPLEMENTARES)	Material	H	1,0000000	1,43	1,43	
Insumo	00037373	SINAPI	SEGURO - HORISTA (COLETADO CAIXA - ENCARGOS COMPLEMENTARES)	Material	H	1,0000000	0,08	0,08	
Insumo	00043463	SINAPI	FERRAMENTAS - FAMILIA ENCARREGADO GERAL - HORISTA (ENCARGOS COMPLEMENTARES - COLETADO CAIXA)	Encargos Complementares	H	1,0000000	0,08	0,08	
Insumo	00043487	SINAPI	EPI - FAMILIA ENCARREGADO GERAL - HORISTA (ENCARGOS COMPLEMENTARES - COLETADO CAIXA)	Encargos Complementares	H	1,0000000	1,28	1,28	
				MO sem LS =>	15,26	LS =>	17,26	MO com LS =>	32,52
				Valor do BDI =>	9,60	Valor com BDI =>		48,02	

	Código	Banco	Descrição	Tipo	Und	Quant.	Valor Unit	Total	
Composição	86884	SINAPI	ENGATE FLEXÍVEL EM PLÁSTICO BRANCO, 1/2" X 30CM - FORNECIMENTO E INSTALAÇÃO. AF. 01/2020	Louças e Metais	UN	1,0000000	10,16	10,16	
Composição Auxiliar	88267	SINAPI	ENCANADOR OU BOMBEIRO HIDRÁULICO COM ENCARGOS COMPLEMENTARES	Livro SINAPI: Cálculos e Parâmetros	H	0,1525000	26,67	4,06	
Composição Auxiliar	88316	SINAPI	SERVENTE COM ENCARGOS COMPLEMENTARES	Livro SINAPI: Cálculos e Parâmetros	H	0,0481000	21,71	1,04	
Insumo	00003146	SINAPI	FITA VEDA ROSCA, EM PTFE, ROLO DE 18 MM X 10 M (L X C)	Material	UN	0,0210000	4,14	0,08	
Insumo	00006141	SINAPI	ENGATE/RABICHO FLEXIVEL PLASTICO (PVC OU ABS) BRANCO 1/2" X 30 CM	Material	UN	1,0000000	4,98	4,98	
MO sem LS =>					1,82	LS =>	2,05	MO com LS =>	3,87
Valor do BDI =>					2,54	Valor com BDI =>			12,70

	Código	Banco	Descrição	Tipo	Und	Quant.	Valor Unit	Total	
Composição	90778	SINAPI	ENGENHEIRO CIVIL DE OBRA PLENO COM ENCARGOS COMPLEMENTARES	Livro SINAPI: Cálculos e Parâmetros	H	1,0000000	131,95	131,95	
Composição	95403	SINAPI	CURSO DE CAPACITAÇÃO PARA ENGENHEIRO CIVIL DE OBRA PLENO (ENCARGOS COMPLEMENTARES) - HORISTA	Livro SINAPI: Cálculos e Parâmetros	H	1,0000000	1,85	1,85	
Auxiliar Insumo	00002707	SINAPI	ENGENHEIRO CIVIL DE OBRA PLENO (HORISTA)	Mão de Obra	H	1,0000000	125,35	125,35	
Insumo	00037370	SINAPI	ALIMENTACAO - HORISTA (COLETADO CAIXA - ENCARGOS COMPLEMENTARES)	Material	H	1,0000000	2,46	2,46	
Insumo	00037372	SINAPI	EXAMES - HORISTA (COLETADO CAIXA - ENCARGOS COMPLEMENTARES)	Material	H	1,0000000	1,43	1,43	
Insumo	00037373	SINAPI	SEGURO - HORISTA (COLETADO CAIXA - ENCARGOS COMPLEMENTARES)	Material	H	1,0000000	0,08	0,08	
Insumo	00043462	SINAPI	FERRAMENTAS - FAMILIA ENGENHEIRO CIVIL - HORISTA (ENCARGOS COMPLEMENTARES - COLETADO CAIXA)	Encargos Complementares	H	1,0000000	0,01	0,01	
Insumo	00043486	SINAPI	EPI - FAMILIA ENGENHEIRO CIVIL - HORISTA (ENCARGOS COMPLEMENTARES - COLETADO CAIXA)	Encargos Complementares	H	1,0000000	0,77	0,77	
MO sem LS =>					59,70	LS =>	67,50	MO com LS =>	127,20
Valor do BDI =>					32,98	Valor com BDI =>			164,93

	Código	Banco	Descrição	Tipo	Und	Quant.	Valor Unit	Total	
Composição	73965/010	SINAPI	ESCAVACAO MANUAL DE VALA EM MATERIAL DE 1A CATEGORIA ATE 1,5M EXCLUINDO ESGOTAMENTO / ESCORAMENTO	MOVT - MOVIMENTO DE TERRA	m³	1,0000000	75,98	75,98	
Composição Auxiliar	88316	SINAPI	SERVENTE COM ENCARGOS COMPLEMENTARES	Livro SINAPI: Cálculos e Parâmetros	H	3,5000000	21,71	75,98	
MO sem LS =>					24,92	LS =>	28,17	MO com LS =>	53,09
Valor do BDI =>					18,99	Valor com BDI =>			94,97



ESTADO DO PIAUÍ
PREFEITURA MUNICIPAL DE SÃO JOSÉ DO PEIXE – PI
Pc Gov Helvídio Nunes, 405 – CEP: 64555-000
CNPJ: 06.554.000/0001-10

	Código	Banco	Descrição	Tipo	Und	Quant.	Valor Unit	Total
Composição	C2781	SEINFRA	ESCAVAÇÃO MANUAL SOLO DE 1A CAT. PROF. DE 1.51 a 3.00m	0	m³	1,0000000	70,91	70,91
Insumo	I2543	SEINFRA	SERVENTE	Mão de Obra	H	3,5000000	20,26	70,91
				MO sem LS =>	33,28	LS =>	37,63	MO com LS => 70,91
				Valor do BDI =>	17,72	Valor com BDI => 88,63		

	Código	Banco	Descrição	Tipo	Und	Quant.	Valor Unit	Total
Composição	10551	ORSE	Encargos Complementares - Carpinteiro	Provisórios	h	1,0000000	3,81	3,81
Insumo	00012892/SIN	ORSE	Luva raspa de couro, cano curto (punho *7* cm)	Material	par	0,0023000	10,87	0,02
Insumo	00012893/SIN	ORSE	Bota de segurança com biqueira de aço e colarinho acolchoado	Material	par	0,0007000	73,93	0,05
Insumo	00012894/SIN	ORSE	Capa para chuva em pvc com forro de poliester, com capuz (amarela ou azul)	Material	un	0,0002000	20,11	0,00
Insumo	00012895/SIN	ORSE	Capacete de segurança aba frontal com suspensao de polietileno, sem jugular (classe b)	Material	un	0,0006000	13,50	0,00
Insumo	10362	ORSE	Seguro de vida e acidente em grupo	Serviços	un	0,0045000	12,54	0,05
Insumo	10492	ORSE	Cesta Básica	Material	un	0,0045000	205,00	0,92
Insumo	10517	ORSE	Exames admissionais/demissionais (checkup)	Serviços	cj	0,0004000	300,00	0,12
Insumo	10577	ORSE	Serrote 40cm	Material	un	0,0001000	36,00	0,00
Insumo	10578	ORSE	Formão grande	Material	un	0,0002000	21,30	0,00
Insumo	10579	ORSE	Chave de fenda chata 30 cm	Material	un	0,0002000	26,89	0,00
Insumo	10596	ORSE	Protetor auricular	Material	un	0,0045000	4,81	0,02
Insumo	10599	ORSE	Protetor solar fps 30 com 120ml	Material	un	0,0018000	18,00	0,03
Insumo	10761	ORSE	Refeição - café da manhã (café com leite e dois pães com manteiga)	Serviços	un	0,1018000	5,00	0,50
Insumo	11244	ORSE	Martelo com unha	Material	un	0,0002000	39,10	0,00
Insumo	11248	ORSE	Furadeira e Parafusadeira eletrica Bosch ou Similar profissional	Equipamento	un	0,0001000	246,00	0,02
Insumo	11249	ORSE	Serra circular eletrica portatil	Equipamento	un	0,0001000	979,65	0,09
Insumo	158	ORSE	Almoço (Participação do empregador)	Material	un	0,1018000	14,00	1,42
Insumo	1651	ORSE	Óculos branco proteção	Material	pr	0,0007000	6,00	0,00
Insumo	2378	ORSE	Vale transporte	Material	un	0,0654000	4,50	0,29
Insumo	941	ORSE	Fardamento com mangas curta	Material	un	0,0015000	193,04	0,28
				MO sem LS =>	0,00	LS =>	0,00	MO com LS => 0,00
				Valor do BDI =>	0,95	Valor com BDI => 4,76		

	Código	Banco	Descrição	Tipo	Und	Quant.	Valor Unit	Total
Composição	10552	ORSE	Encargos Complementares - Eletricista	Provisórios	h	1,0000000	3,73	3,73
Insumo	158	ORSE	Almoço (Participação do empregador)	Material	un	0,1018000	14,00	1,42
Insumo	941	ORSE	Fardamento com mangas curta	Material	un	0,0015000	193,04	0,28
Insumo	1651	ORSE	Óculos branco proteção	Material	pr	0,0008000	6,00	0,00
Insumo	2378	ORSE	Vale transporte	Material	un	0,0654000	4,50	0,29
Insumo	10362	ORSE	Seguro de vida e acidente em grupo	Serviços	un	0,0045000	12,54	0,05
Insumo	10492	ORSE	Cesta Básica	Material	un	0,0045000	205,00	0,92
Insumo	10517	ORSE	Exames admissionais/demissionais (checkup)	Serviços	cj	0,0004000	300,00	0,12
Insumo	10579	ORSE	Chave de fenda chata 30 cm	Material	un	0,0002000	26,89	0,00
Insumo	10596	ORSE	Protetor auricular	Material	un	0,0045000	4,81	0,02
Insumo	10599	ORSE	Protetor solar fps 30 com 120ml	Material	un	0,0018000	18,00	0,03
Insumo	10761	ORSE	Refeição - café da manhã (café com leite e dois pães com manteiga)	Serviços	un	0,1018000	5,00	0,50
Insumo	11240	ORSE	Alicate com isolamento	Material	un	0,0002000	47,69	0,00
Insumo	11241	ORSE	Alicate volt-amperimetro	Material	un	0,0002000	170,60	0,03
Insumo	11242	ORSE	Chave inglesa 12"	Material	un	0,0001000	44,00	0,00
Insumo	00012892/SIN	ORSE	Luva raspa de couro, cano curto (punho *7* cm)	Material	par	0,0023000	10,87	0,02
Insumo	00012893/SIN	ORSE	Bota de segurança com biqueira de aço e colarinho acolchoado	Material	par	0,0007000	73,93	0,05
Insumo	00012894/SIN	ORSE	Capa para chuva em pvc com forro de poliester, com capuz (amarela ou azul)	Material	un	0,0002000	20,11	0,00
Insumo	00012895/SIN	ORSE	Capacete de segurança aba frontal com suspensao de polietileno, sem jugular (classe b)	Material	un	0,0006000	13,50	0,00
				MO sem LS =>	0,00	LS =>	0,00	MO com LS => 0,00
				Valor do BDI =>	0,93	Valor com BDI => 4,66		

	Código	Banco	Descrição	Tipo	Und	Quant.	Valor Unit	Total
Composição	10554	ORSE	Encargos Complementares - Encanador	Provisórios	h	1,0000000	3,80	3,80
Insumo	00012892/SIN	ORSE	Luva raspa de couro, cano curto (punho *7* cm)	Material	par	0,0023000	10,87	0,02
Insumo	00012893/SIN	ORSE	Bota de segurança com biqueira de aço e colarinho acolchoado	Material	par	0,0008000	73,93	0,05



ESTADO DO PIAUÍ
PREFEITURA MUNICIPAL DE SÃO JOSÉ DO PEIXE – PI
Pc Gov Helvídio Nunes, 405 – CEP: 64555-000
CNPJ: 06.554.000/0001-10

Insumo	00012894/SIN	ORSE	Capa para chuva em pvc com forro de poliester, com capuz (amarela ou azul)	Material	un	0,0002000	20,11	0,00
Insumo	00012895/SIN	ORSE	Capacete de segurança aba frontal com suspensão de polietileno, sem jugular (classe b)	Material	un	0,0006000	13,50	0,00
Insumo	10362	ORSE	Seguro de vida e acidente em grupo	Serviços	un	0,0045000	12,54	0,05
Insumo	10492	ORSE	Cesta Básica	Material	un	0,0045000	205,00	0,92
Insumo	10517	ORSE	Exames admissionais/demissionais (checkup)	Serviços	cj	0,0004000	300,00	0,12
Insumo	10592	ORSE	Lima chata 12"	Material	un	0,0001000	38,62	0,00
Insumo	10593	ORSE	Praio simples 30cm	Material	un	0,0001000	19,57	0,00
Insumo	10596	ORSE	Protetor auricular	Material	un	0,0045000	4,81	0,02
Insumo	10599	ORSE	Protetor solar fps 30 com 120ml	Material	un	0,0018000	18,00	0,03
Insumo	10761	ORSE	Refeição - café da manhã (café com leite e dois pães com manteiga)	Serviços	un	0,1018000	5,00	0,50
Insumo	11253	ORSE	Tarracha para tubos PVC de 1/2"	Material	un	0,0011000	34,80	0,03
Insumo	11254	ORSE	Tarracha para tubos PVC de 3/4"	Material	un	0,0007000	27,49	0,01
Insumo	11255	ORSE	Tarracha para tubos PVC de 1"	Material	un	0,0006000	49,00	0,02
Insumo	11256	ORSE	Tarracha para tubos PVC de 1 1/2"	Material	un	0,0004000	92,70	0,03
Insumo	11257	ORSE	Tarracha para tubos PVC de 1 1/4"	Material	un	0,0004000	32,30	0,01
Insumo	158	ORSE	Almoço (Participação do empregador)	Material	un	0,1018000	14,00	1,42
Insumo	1651	ORSE	Óculos branco proteção	Material	pr	0,0008000	6,00	0,00
Insumo	2378	ORSE	Vale transporte	Material	un	0,0654000	4,50	0,29
Insumo	941	ORSE	Fardamento com mangas curta	Material	un	0,0015000	193,04	0,28

MO sem LS => 0,00 LS => 0,00 MO com LS => 0,00

Valor do BDI => 0,95 Valor com BDI => 4,75

	Código	Banco	Descrição	Tipo	Und	Quant.	Valor Unit	Total
Composição	10550	ORSE	Encargos Complementares - Pedreiro	Provisórios	h	1,0000000	3,73	3,73
Insumo	00012892/SIN	ORSE	Luva raspa de couro, cano curto (punho *7" cm)	Material	par	0,0023000	10,87	0,02
Insumo	00012893/SIN	ORSE	Bota de segurança com biqueira de aço e colarinho acolchoado	Material	par	0,0008000	73,93	0,05
Insumo	00012894/SIN	ORSE	Capa para chuva em pvc com forro de poliester, com capuz (amarela ou azul)	Material	un	0,0002000	20,11	0,00
Insumo	00012895/SIN	ORSE	Capacete de segurança aba frontal com suspensão de polietileno, sem jugular (classe b)	Material	un	0,0006000	13,50	0,00
Insumo	10282	ORSE	Regua de alumínio c/ 2,00m (para pedreiro)	Material	un	0,0002000	44,00	0,00
Insumo	10362	ORSE	Seguro de vida e acidente em grupo	Serviços	un	0,0045000	12,54	0,05
Insumo	10492	ORSE	Cesta Básica	Material	un	0,0045000	205,00	0,92
Insumo	10517	ORSE	Exames admissionais/demissionais (checkup)	Serviços	cj	0,0004000	300,00	0,12
Insumo	10596	ORSE	Protetor auricular	Material	un	0,0045000	4,81	0,02
Insumo	10599	ORSE	Protetor solar fps 30 com 120ml	Material	un	0,0018000	18,00	0,03
Insumo	10761	ORSE	Refeição - café da manhã (café com leite e dois pães com manteiga)	Serviços	un	0,1018000	5,00	0,50
Insumo	10789	ORSE	Nível de bolha de madeira	Material	un	0,0002000	15,40	0,00
Insumo	10790	ORSE	Prumo de face	Material	un	0,0001000	25,95	0,00
Insumo	11243	ORSE	Martelo sem unha	Material	un	0,0001000	28,00	0,00
Insumo	11245	ORSE	Desempoladeira de madeira 12x22	Material	un	0,0007000	11,60	0,00
Insumo	11246	ORSE	Escala métrica de bambú	Material	Un	0,0007000	10,22	0,00
Insumo	11247	ORSE	Serra mármore	Material	un	0,0001000	319,90	0,03
Insumo	11264	ORSE	Marreta de 1/2 kg com cabo	Material	un	0,0002000	13,52	0,00
Insumo	11265	ORSE	Martelo de borracha com cabo	Material	un	0,0004000	18,75	0,00
Insumo	158	ORSE	Almoço (Participação do empregador)	Material	un	0,1018000	14,00	1,42
Insumo	1651	ORSE	Óculos branco proteção	Material	pr	0,0008000	6,00	0,00
Insumo	2378	ORSE	Vale transporte	Material	un	0,0654000	4,50	0,29
Insumo	4174	ORSE	Desempenadeira de aço lisa, cabo madeira, ref.143, Atlas ou similar	Material	un	0,0005000	12,90	0,00
Insumo	4722	ORSE	Colher de pedreiro	Material	un	0,0004000	18,80	0,00
Insumo	941	ORSE	Fardamento com mangas curta	Material	un	0,0015000	193,04	0,28

MO sem LS => 0,00 LS => 0,00 MO com LS => 0,00

Valor do BDI => 0,93 Valor com BDI => 4,66

	Código	Banco	Descrição	Tipo	Und	Quant.	Valor Unit	Total
Composição	10549	ORSE	Encargos Complementares - Servente	Provisórios	h	1,0000000	3,86	3,86
Insumo	158	ORSE	Almoço (Participação do empregador)	Material	un	0,1018000	14,00	1,42
Insumo	941	ORSE	Fardamento com mangas curta	Material	un	0,0015000	193,04	0,28



ESTADO DO PIAUÍ

PREFEITURA MUNICIPAL DE SÃO JOSÉ DO PEIXE – PI

Pc Gov Helvídio Nunes, 405 – CEP: 64555-000
CNPJ: 06.554.000/0001-10

Insumo	1651	ORSE	Óculos branco proteção	Material	pr	0,0008000	6,00	0,00
Insumo	2378	ORSE	Vale transporte	Material	un	0,0941000	4,50	0,42
Insumo	4728	ORSE	Talhadeira chata 10"	Material	un	0,0003000	18,58	0,00
Insumo	4729	ORSE	Marreta 1 kg com cabo	Material	un	0,0001000	37,80	0,00
Insumo	10362	ORSE	Seguro de vida e acidente em grupo	Serviços	un	0,0045000	12,54	0,05
Insumo	10492	ORSE	Cesta Básica	Material	un	0,0045000	205,00	0,92
Insumo	10517	ORSE	Exames admissionais/demissionais (checkup)	Serviços	cj	0,0004000	300,00	0,12
Insumo	10596	ORSE	Protetor auricular	Material	un	0,0045000	4,81	0,02
Insumo	10599	ORSE	Protetor solar fps 30 com 120ml	Material	un	0,0018000	18,00	0,03
Insumo	10761	ORSE	Refeição - café da manhã (café com leite e dois pães com manteiga)	Serviços	un	0,1018000	5,00	0,50
Insumo	10788	ORSE	Pá quadrada	Material	un	0,0002000	36,90	0,00
Insumo		ORSE	Carrinho de mao de aço capacidade 50 a 60 l, pneu com camara	Material	un	0,0002000	195,80	0,03
Insumo	00002711/SIN	ORSE	Luva raspa de couro, cano curto (punho *7" cm)	Material	par	0,0023000	10,87	0,02
Insumo	00012892/SIN	ORSE	Bota de segurança com biqueira de aço e colarinho acolchoado	Material	par	0,0008000	73,93	0,05
Insumo	00012893/SIN	ORSE	Capa para chuva em pvc com forro de poliester, com capuz (amarela ou azul)	Material	un	0,0002000	20,11	0,00
Insumo	00012894/SIN	ORSE	Capacete de segurança aba frontal com suspensao de polietileno, sem jugular (classe b)	Material	un	0,0006000	13,50	0,00
Insumo	00012895/SIN							

MO sem LS => 0,00 LS => 0,00 MO com LS => 0,00

Valor do BDI => 0,96 Valor com BDI => 4,82

	Código	Banco	Descrição	Tipo	Und	Quant.	Valor Unit	Total
Composiçã o	101971	SINAPI	FABRICAÇÃO DE FÔRMA PARA ESCADAS, COM 2 LANCES EM "U" E LAJE PLANA, EM CHAPA DE MADEIRA COMPENSADA RESINADA, E= 17 MM. AF_11/2020	Escadas	m²	1,0000000	177,02	177,02
Composiçã o Auxiliar	88239	SINAPI	AJUDANTE DE CARPINTEIRO COM ENCARGOS COMPLEMENTARES	Livro SINAPI: Cálculos e Parâmetros	H	0,1560000	22,20	3,46
Composiçã o Auxiliar	88262	SINAPI	CARPINTEIRO DE FORMAS COM ENCARGOS COMPLEMENTARES	Livro SINAPI: Cálculos e Parâmetros	H	0,7800000	26,97	21,03
Composiçã o Auxiliar	91692	SINAPI	SERRA CIRCULAR DE BANCADA COM MOTOR ELÉTRICO POTÊNCIA DE 5HP, COM COIFA PARA DISCO 10" - CHP DIURNO. AF_08/2015	Custos Horários Produtivo e Improdutivo dos Equipamentos	CHP	0,0570000	28,81	1,64
Composiçã o Auxiliar	91693	SINAPI	SERRA CIRCULAR DE BANCADA COM MOTOR ELÉTRICO POTÊNCIA DE 5HP, COM COIFA PARA DISCO 10" - CHI DIURNO. AF_08/2015	Custos Horários Produtivo e Improdutivo dos Equipamentos	CHI	0,0990000	27,26	2,69
Insumo	00001358	SINAPI	CHAPA/PAINEL DE MADEIRA COMPENSADA RESINADA (MADEIRITE RESINADO ROSA) PARA FORMA DE CONCRETO, DE 2200 x 1100 MM, E = 17 MM	Material	m²	1,1980000	62,96	75,42
Insumo	00004491	SINAPI	PONTALETE *7,5 X 7,5* CM EM PINUS, MISTA OU EQUIVALENTE DA REGIAO - BRUTA	Material	M	6,7040000	10,05	67,37
Insumo	00004517	SINAPI	SARRAFO *2,5 X 7,5* CM EM PINUS, MISTA OU EQUIVALENTE DA REGIAO - BRUTA	Material	M	0,9250000	3,52	3,25
Insumo	00005073	SINAPI	PREGO DE ACO POLIDO COM CABECA 17 X 24 (2 1/4 X 11)	Material	KG	0,0710000	20,74	1,47
Insumo	00020247	SINAPI	PREGO DE ACO POLIDO COM CABECA 15 X 15 (1 1/4 X 13)	Material	KG	0,0310000	22,53	0,69

MO sem LS => 10,27 LS => 11,60 MO com LS => 21,87

Valor do BDI => 44,25 Valor com BDI => 221,27

	Código	Banco	Descrição	Tipo	Und	Quant.	Valor Unit	Total
Composiçã o	92267	SINAPI	FABRICAÇÃO DE FÔRMA PARA LAJES, EM CHAPA DE MADEIRA COMPENSADA RESINADA, E = 17 MM. AF_09/2020	Fôrmas para Estruturas de Concreto Armado	m²	1,0000000	67,07	67,07
Composiçã o Auxiliar	88239	SINAPI	AJUDANTE DE CARPINTEIRO COM ENCARGOS COMPLEMENTARES	Livro SINAPI: Cálculos e Parâmetros	H	0,0050000	22,20	0,11
Composiçã o Auxiliar	88262	SINAPI	CARPINTEIRO DE FORMAS COM ENCARGOS COMPLEMENTARES	Livro SINAPI: Cálculos e Parâmetros	H	0,0050000	26,97	0,13
Composiçã o Auxiliar	91692	SINAPI	SERRA CIRCULAR DE BANCADA COM MOTOR ELÉTRICO POTÊNCIA DE 5HP, COM COIFA PARA DISCO 10" - CHP DIURNO. AF_08/2015	Custos Horários Produtivo e Improdutivo dos Equipamentos	CHP	0,0050000	28,81	0,14
Composiçã o Auxiliar	91693	SINAPI	SERRA CIRCULAR DE BANCADA COM MOTOR ELÉTRICO POTÊNCIA DE 5HP, COM COIFA PARA DISCO 10" - CHI DIURNO. AF_08/2015	Custos Horários Produtivo e Improdutivo dos Equipamentos	CHI	0,0220000	27,26	0,59
Insumo	00001358	SINAPI	CHAPA/PAINEL DE MADEIRA COMPENSADA RESINADA (MADEIRITE RESINADO ROSA) PARA FORMA DE CONCRETO, DE 2200 x 1100 MM, E = 17 MM	Material	m²	1,0500000	62,96	66,10

MO sem LS => 0,35 LS => 0,39 MO com LS => 0,74

Valor do BDI => 16,76 Valor com BDI => 83,83

	Código	Banco	Descrição	Tipo	Und	Quant.	Valor Unit	Total
Composiçã o	92263	SINAPI	FABRICAÇÃO DE FÔRMA PARA PILARES E ESTRUTURAS SIMILARES, EM CHAPA DE MADEIRA COMPENSADA RESINADA, E = 17 MM. AF_09/2020	Fôrmas para Estruturas de Concreto Armado	m²	1,0000000	190,17	190,17
Composiçã o Auxiliar	88239	SINAPI	AJUDANTE DE CARPINTEIRO COM ENCARGOS COMPLEMENTARES	Livro SINAPI: Cálculos e Parâmetros	H	0,2500000	22,20	5,55
Composiçã o Auxiliar	88262	SINAPI	CARPINTEIRO DE FORMAS COM ENCARGOS COMPLEMENTARES	Livro SINAPI: Cálculos e Parâmetros	H	1,1800000	26,97	31,82
Composiçã o Auxiliar	91692	SINAPI	SERRA CIRCULAR DE BANCADA COM MOTOR ELÉTRICO POTÊNCIA DE 5HP, COM COIFA PARA DISCO 10" - CHP DIURNO. AF_08/2015	Custos Horários Produtivo e Improdutivo dos Equipamentos	CHP	0,0630000	28,81	1,81
Composiçã o Auxiliar	91693	SINAPI	SERRA CIRCULAR DE BANCADA COM MOTOR ELÉTRICO POTÊNCIA DE 5HP, COM COIFA PARA DISCO 10" - CHI DIURNO. AF_08/2015	Custos Horários Produtivo e Improdutivo dos Equipamentos	CHI	0,2550000	27,26	6,95
Insumo	00001358	SINAPI	CHAPA/PAINEL DE MADEIRA COMPENSADA RESINADA (MADEIRITE RESINADO ROSA) PARA FORMA DE CONCRETO, DE 2200 x 1100 MM, E = 17 MM	Material	m²	1,3360000	62,96	84,11



ESTADO DO PIAUÍ

PREFEITURA MUNICIPAL DE SÃO JOSÉ DO PEIXE – PI

Pc Gov Helvídio Nunes, 405 – CEP: 64555-000
CNPJ: 06.554.000/0001-10

Insumo	00004491	SINAPI	PONTALETE *7,5 X 7,5* CM EM PINUS, MISTA OU EQUIVALENTE DA REGIAO - BRUTA	Material	M	2,3080000	10,05	23,19
Insumo	00004517	SINAPI	SARRAFO *2,5 X 7,5* CM EM PINUS, MISTA OU EQUIVALENTE DA REGIAO - BRUTA	Material	M	9,2370000	3,52	32,51
Insumo	00005068	SINAPI	PREGO DE ACO POLIDO COM CABECA 17 X 21 (2 X 11)	Material	KG	0,2080000	20,34	4,23

MO sem LS => 16,47 LS => 18,62 MO com LS => 35,09

Valor do BDI => 47,54 Valor com BDI => 237,71

	Código	Banco	Descrição	Tipo	Und	Quant.	Valor Unit	Total
Composição	92265	SINAPI	FABRICAÇÃO DE FÔRMA PARA VIGAS, EM CHAPA DE MADEIRA COMPENSADA RESINADA, E = 17 MM. AF_ 09/2020	Fôrmas para Estruturas de Concreto Armado	m²	1,0000000	138,45	138,45
Composição o Auxiliar	88239	SINAPI	AJUDANTE DE CARPINTEIRO COM ENCARGOS COMPLEMENTARES	Livro SINAPI: Cálculos e Parâmetros	H	0,2020000	22,20	4,48
Composição o Auxiliar	88262	SINAPI	CARPINTEIRO DE FORMAS COM ENCARGOS COMPLEMENTARES	Livro SINAPI: Cálculos e Parâmetros	H	0,9110000	26,97	24,56
Composição o Auxiliar	91692	SINAPI	SERRA CIRCULAR DE BANCADA COM MOTOR ELÉTRICO POTÊNCIA DE 5HP, COM COIFA PARA DISCO 10" - CHP DIURNO. AF_ 08/2015	Custos Horários Produtivo e Improdutivo dos Equipamentos	CHP	0,0500000	28,81	1,44
Composição o Auxiliar	91693	SINAPI	SERRA CIRCULAR DE BANCADA COM MOTOR ELÉTRICO POTÊNCIA DE 5HP, COM COIFA PARA DISCO 10" - CHI DIURNO. AF_ 08/2015	Custos Horários Produtivo e Improdutivo dos Equipamentos	CHI	0,2370000	27,26	6,46
Insumo	00001358	SINAPI	CHAPA/PAINEL DE MADEIRA COMPENSADA RESINADA (MADEIRITE RESINADO ROSA) PARA FORMA DE CONCRETO, DE 2200 x 1100 MM, E = 17 MM	Material	m²	1,1460000	62,96	72,15
Insumo	00004491	SINAPI	PONTALETE *7,5 X 7,5* CM EM PINUS, MISTA OU EQUIVALENTE DA REGIAO - BRUTA	Material	M	0,1660000	10,05	1,66
Insumo	00004517	SINAPI	SARRAFO *2,5 X 7,5* CM EM PINUS, MISTA OU EQUIVALENTE DA REGIAO - BRUTA	Material	M	6,9520000	3,52	24,47
Insumo	00005068	SINAPI	PREGO DE ACO POLIDO COM CABECA 17 X 21 (2 X 11)	Material	KG	0,1590000	20,34	3,23

MO sem LS => 13,20 LS => 14,93 MO com LS => 28,13

Valor do BDI => 34,61 Valor com BDI => 173,06

	Código	Banco	Descrição	Tipo	Und	Quant.	Valor Unit	Total
Composição	96542	SINAPI	FABRICAÇÃO, MONTAGEM E DESMONTAGEM DE FÔRMA PARA VIGA BALDRAME, EM CHAPA DE MADEIRA COMPENSADA RESINADA, E=17 MM, 4 UTILIZAÇÕES. AF_ 01/2024	Fundações Rasas (Blocos, Sapatas, Vigas Baldrame)	m²	1,0000000	99,90	99,90
Composição o Auxiliar	88239	SINAPI	AJUDANTE DE CARPINTEIRO COM ENCARGOS COMPLEMENTARES	Livro SINAPI: Cálculos e Parâmetros	H	0,7310000	22,20	16,22
Composição o Auxiliar	88262	SINAPI	CARPINTEIRO DE FORMAS COM ENCARGOS COMPLEMENTARES	Livro SINAPI: Cálculos e Parâmetros	H	1,7180000	26,97	46,33
Composição o Auxiliar	91692	SINAPI	SERRA CIRCULAR DE BANCADA COM MOTOR ELÉTRICO POTÊNCIA DE 5HP, COM COIFA PARA DISCO 10" - CHP DIURNO. AF_ 08/2015	Custos Horários Produtivo e Improdutivo dos Equipamentos	CHP	0,0140000	28,81	0,40
Composição o Auxiliar	91693	SINAPI	SERRA CIRCULAR DE BANCADA COM MOTOR ELÉTRICO POTÊNCIA DE 5HP, COM COIFA PARA DISCO 10" - CHI DIURNO. AF_ 08/2015	Custos Horários Produtivo e Improdutivo dos Equipamentos	CHI	0,0560000	27,26	1,52
Insumo	00001358	SINAPI	CHAPA/PAINEL DE MADEIRA COMPENSADA RESINADA (MADEIRITE RESINADO ROSA) PARA FORMA DE CONCRETO, DE 2200 x 1100 MM, E = 17 MM	Material	m²	0,3150000	62,96	19,83
Insumo	00002692	SINAPI	DESMOLDANTE PROTETOR PARA FORMAS DE MADEIRA, DE BASE OLEOSA EMULSIONADA EM AGUA	Material	L	0,0095500	9,88	0,09
Insumo	00004491	SINAPI	PONTALETE *7,5 X 7,5* CM EM PINUS, MISTA OU EQUIVALENTE DA REGIAO - BRUTA	Material	M	1,2180000	10,05	12,24
Insumo	00004517	SINAPI	SARRAFO *2,5 X 7,5* CM EM PINUS, MISTA OU EQUIVALENTE DA REGIAO - BRUTA	Material	M	0,7220000	3,52	2,54
Insumo	00005073	SINAPI	PREGO DE ACO POLIDO COM CABECA 17 X 24 (2 1/4 X 11)	Material	KG	0,0080000	20,74	0,16
Insumo	00020247	SINAPI	PREGO DE ACO POLIDO COM CABECA 15 X 15 (1 1/4 X 13)	Material	KG	0,0090000	22,53	0,20
Insumo	00040304	SINAPI	PREGO DE ACO POLIDO COM CABECA DUPLA 17 X 27 (2 1/2 X 11)	Material	KG	0,0150000	25,11	0,37

MO sem LS => 22,70 LS => 25,67 MO com LS => 48,37

Valor do BDI => 24,97 Valor com BDI => 124,87

	Código	Banco	Descrição	Tipo	Und	Quant.	Valor Unit	Total
Composição	93282	SINAPI	GUINCHO ELÉTRICO DE COLUNA, CAPACIDADE 400 KG, COM MOTO FREIO, MOTOR TRIFÁSICO DE 1,25 CV - CHI DIURNO. AF_ 03/2016	Custos Horários Produtivo e Improdutivo dos Equipamentos	CHI	1,0000000	27,73	27,73
Composição o Auxiliar	88295	SINAPI	OPERADOR DE GUINCHO COM ENCARGOS COMPLEMENTARES	Livro SINAPI: Cálculos e Parâmetros	H	1,0000000	27,27	27,27
Composição o Auxiliar	93277	SINAPI	GUINCHO ELÉTRICO DE COLUNA, CAPACIDADE 400 KG, COM MOTO FREIO, MOTOR TRIFÁSICO DE 1,25 CV - DEPRECIAÇÃO. AF_ 03/2016	Depreciação, Juros, Impostos e Seguros, Manutenção e Materiais na Operação dos Equipamentos	H	1,0000000	0,38	0,38
Composição o Auxiliar	93278	SINAPI	GUINCHO ELÉTRICO DE COLUNA, CAPACIDADE 400 KG, COM MOTO FREIO, MOTOR TRIFÁSICO DE 1,25 CV - JUROS. AF_ 03/2016	Depreciação, Juros, Impostos e Seguros, Manutenção e Materiais na Operação dos Equipamentos	H	1,0000000	0,08	0,08

MO sem LS => 10,25 LS => 11,58 MO com LS => 21,83

Valor do BDI => 6,93 Valor com BDI => 34,66

	Código	Banco	Descrição	Tipo	Und	Quant.	Valor Unit	Total
Composição	93281	SINAPI	GUINCHO ELÉTRICO DE COLUNA, CAPACIDADE 400 KG, COM MOTO FREIO, MOTOR TRIFÁSICO DE 1,25 CV - CHP DIURNO. AF_ 03/2016	Custos Horários Produtivo e Improdutivo dos Equipamentos	CHP	1,0000000	28,94	28,94
Composição o Auxiliar	88295	SINAPI	OPERADOR DE GUINCHO COM ENCARGOS COMPLEMENTARES	Livro SINAPI: Cálculos e Parâmetros	H	1,0000000	27,27	27,27
Composição o Auxiliar	93277	SINAPI	GUINCHO ELÉTRICO DE COLUNA, CAPACIDADE 400 KG, COM MOTO FREIO, MOTOR TRIFÁSICO DE 1,25 CV - DEPRECIAÇÃO. AF_ 03/2016	Depreciação, Juros, Impostos e Seguros, Manutenção e Materiais na Operação dos Equipamentos	H	1,0000000	0,38	0,38
Composição o Auxiliar	93278	SINAPI	GUINCHO ELÉTRICO DE COLUNA, CAPACIDADE 400 KG, COM MOTO FREIO, MOTOR TRIFÁSICO DE 1,25 CV - JUROS. AF_ 03/2016	Depreciação, Juros, Impostos e Seguros, Manutenção e Materiais na Operação dos Equipamentos	H	1,0000000	0,08	0,08
Composição o Auxiliar	93279	SINAPI	GUINCHO ELÉTRICO DE COLUNA, CAPACIDADE 400 KG, COM MOTO FREIO, MOTOR TRIFÁSICO DE 1,25 CV - MANUTENÇÃO. AF_ 03/2016	Depreciação, Juros, Impostos e Seguros, Manutenção e Materiais na Operação dos Equipamentos	H	1,0000000	0,36	0,36



ESTADO DO PIAUÍ

PREFEITURA MUNICIPAL DE SÃO JOSÉ DO PEIXE – PI

Pc Gov Helvídio Nunes, 405 – CEP: 64555-000
CNPJ: 06.554.000/0001-10

Composiçã o Auxiliar	93280	SINAPI	GUINCHO ELETRICO DE COLUNA, CAPACIDADE 400 KG, COM MOTO FREIO, MOTOR TRIFÁSICO DE 1,25 CV - MATERIAIS NA OPERAÇÃO. AF_03/2016	Depreciação, Juros, Impostos e Seguros, Manutenção e Materiais na Operação dos Equipamentos	H	1,0000000	0,85	0,85	
				MO sem LS =>	10,25	LS =>	11,58	MO com LS =>	21,83
				Valor do BDI =>	7,23		Valor com BDI =>	36,17	

	Código	Banco	Descrição	Tipo	Und	Quant.	Valor Unit	Total	
Composiçã o	93277	SINAPI	GUINCHO ELÉTRICO DE COLUNA, CAPACIDADE 400 KG, COM MOTO FREIO, MOTOR TRIFÁSICO DE 1,25 CV - DEPRECIAÇÃO. AF_03/2016	Depreciação, Juros, Impostos e Seguros, Manutenção e Materiais na Operação dos Equipamentos	H	1,0000000	0,38	0,38	
Insumo	00036487	SINAPI	GUINCHO ELETTRICO DE COLUNA, CAPACIDADE 400 KG, COM MOTO FREIO, MOTOR TRIFASICO DE 1,25 CV	Equipamento para Aquisição Permanente	UN	0,0000640	6.050,16	0,38	
				MO sem LS =>	0,00	LS =>	0,00	MO com LS =>	0,00
				Valor do BDI =>	0,09	Valor com BDI =>		0,47	

	Código	Banco	Descrição	Tipo	Und	Quant.	Valor Unit	Total	
Composiçã o	93278	SINAPI	GUINCHO ELÉTRICO DE COLUNA, CAPACIDADE 400 KG, COM MOTO FREIO, MOTOR TRIFÁSICO DE 1,25 CV - JUROS. AF_03/2016	Depreciação, Juros, Impostos e Seguros, Manutenção e Materiais na Operação dos Equipamentos	H	1,0000000	0,08	0,08	
Insumo	00036487	SINAPI	GUINCHO ELETTRICO DE COLUNA, CAPACIDADE 400 KG, COM MOTO FREIO, MOTOR TRIFASICO DE 1,25 CV	Equipamento para Aquisição Permanente	UN	0,0000148	6.050,16	0,08	
				MO sem LS =>	0,00	LS =>	0,00	MO com LS =>	0,00
				Valor do BDI =>	0,02	Valor com BDI =>			0,10

	Código	Banco	Descrição	Tipo	Und	Quant.	Valor Unit	Total	
Composiçã o	93279	SINAPI	GUINCHO ELÉTRICO DE COLUNA, CAPACIDADE 400 KG, COM MOTO FREIO, MOTOR TRIFÁSICO DE 1,25 CV - MANUTENÇÃO. AF_03/2016	Depreciação, Juros, Impostos e Seguros, Manutenção e Materiais na Operação dos Equipamentos	H	1,0000000	0,36	0,36	
Insumo	00036487	SINAPI	GUINCHO ELETTRICO DE COLUNA, CAPACIDADE 400 KG, COM MOTO FREIO, MOTOR TRIFASICO DE 1,25 CV	Equipamento para Aquisição Permanente	UN	0,0000600	6.050,16	0,36	
				MO sem LS =>	0,00	LS =>	0,00	MO com LS =>	0,00
				Valor do BDI =>	0,09	Valor com BDI =>		0,45	

	Código	Banco	Descrição	Tipo	Und	Quant.	Valor Unit	Total	
Composiçã o	93280	SINAPI	GUINCHO ELÉTRICO DE COLUNA, CAPACIDADE 400 KG, COM MOTO FREIO, MOTOR TRIFÁSICO DE 1,25 CV - MATERIAIS NA OPERAÇÃO. AF_03/2016	Depreciação, Juros, Impostos e Seguros, Manutenção e Materiais na Operação dos Equipamentos	H	1,0000000	0,85	0,85	
Insumo	00002705	SINAPI	ENERGIA ELETTRICA ATE 2000 KWH INDUSTRIAL, SEM DEMANDA	Franquia	KWH	0,7800000	1,10	0,85	
				MO sem LS =>	0,00	LS =>	0,00	MO com LS =>	0,00
				Valor do BDI =>	0,21	Valor com BDI =>			1,06

	Código	Banco	Descrição	Tipo	Und	Quant.	Valor Unit	Total	
Composiçã o	89273	SINAPI	GUINDASTE HIDRÁULICO AUTOPROPELIDO, COM LANÇA TELES-CÓPIA 28,80 M, CAPACIDADE MÁXIMA 30 T, POTÊNCIA 97 KW, TRAÇÃO 4 X 4 - CHI DIURNO. AF_11/2014	Custos Horários Produtivo e Improdutivo dos Equipamentos	CHI	1,0000000	112,52	112,52	
Composiçã o Auxiliar	88296	SINAPI	OPERADOR DE GUINDASTE COM ENCARGOS COMPLEMENTARES	Livro SINAPI: Cálculos e Parâmetros	H	1,0000000	35,07	35,07	
Composiçã o Auxiliar	89267	SINAPI	GUINDASTE HIDRÁULICO AUTOPROPELIDO, COM LANÇA TELES-CÓPIA 28,80 M, CAPACIDADE MÁXIMA 30 T, POTÊNCIA 97 KW, TRAÇÃO 4 X 4 - DEPRECIAÇÃO. AF_11/2014	Depreciação, Juros, Impostos e Seguros, Manutenção e Materiais na Operação dos Equipamentos	H	1,0000000	51,81	51,81	
Composiçã o Auxiliar	89268	SINAPI	GUINDASTE HIDRÁULICO AUTOPROPELIDO, COM LANÇA TELES-CÓPIA 28,80 M, CAPACIDADE MÁXIMA 30 T, POTÊNCIA 97 KW, TRAÇÃO 4 X 4 - JUROS. AF_11/2014	Depreciação, Juros, Impostos e Seguros, Manutenção e Materiais na Operação dos Equipamentos	H	1,0000000	18,26	18,26	
Composiçã o Auxiliar	89269	SINAPI	GUINDASTE HIDRÁULICO AUTOPROPELIDO, COM LANÇA TELES-CÓPIA 28,80 M, CAPACIDADE MÁXIMA 30 T, POTÊNCIA 97 KW, TRAÇÃO 4 X 4 - IMPOSTOS E SEGUROS. AF_11/2014	Depreciação, Juros, Impostos e Seguros, Manutenção e Materiais na Operação dos Equipamentos	H	1,0000000	7,38	7,38	
				MO sem LS =>	13,91	LS =>	15,72	MO com LS =>	29,63
				Valor do BDI =>	28,13	Valor com BDI =>			140,65

	Código	Banco	Descrição	Tipo	Und	Quant.	Valor Unit	Total	
Composição o	89272	SINAPI	GUINDASTE HIDRÁULICO AUTOPROPELIDO, COM LANÇA TELES-CÓPIA 28,80 M, CAPACIDADE MÁXIMA 30 T, POTÊNCIA 97 KW, TRAÇÃO 4 X 4 - CHP DIURNO. AF_11/2014	Custos Horários Produtivo e Improdutivo dos Equipamentos	CHP	1,0000000	224,81	224,81	
Composição o Auxiliar	88296	SINAPI	OPERADOR DE GUINDASTE COM ENCARGOS COMPLEMENTARES	Livro SINAPI: Cálculos e Parâmetros	H	1,0000000	35,07	35,07	
Composição o Auxiliar	89267	SINAPI	GUINDASTE HIDRÁULICO AUTOPROPELIDO, COM LANÇA TELES-CÓPIA 28,80 M, CAPACIDADE MÁXIMA 30 T, POTÊNCIA 97 KW, TRAÇÃO 4 X 4 - DEPRECIAÇÃO. AF_11/2014	Depreciação, Juros, Impostos e Seguros, Manutenção e Materiais na Operação dos Equipamentos	H	1,0000000	51,81	51,81	
Composição o Auxiliar	89268	SINAPI	GUINDASTE HIDRÁULICO AUTOPROPELIDO, COM LANÇA TELES-CÓPIA 28,80 M, CAPACIDADE MÁXIMA 30 T, POTÊNCIA 97 KW, TRAÇÃO 4 X 4 - JUROS. AF_11/2014	Depreciação, Juros, Impostos e Seguros, Manutenção e Materiais na Operação dos Equipamentos	H	1,0000000	18,26	18,26	
Composição o Auxiliar	89269	SINAPI	GUINDASTE HIDRÁULICO AUTOPROPELIDO, COM LANÇA TELES-CÓPIA 28,80 M, CAPACIDADE MÁXIMA 30 T, POTÊNCIA 97 KW, TRAÇÃO 4 X 4 - IMPOSTOS E SEGUROS. AF_11/2014	Depreciação, Juros, Impostos e Seguros, Manutenção e Materiais na Operação dos Equipamentos	H	1,0000000	7,38	7,38	
Composição o Auxiliar	89270	SINAPI	GUINDASTE HIDRÁULICO AUTOPROPELIDO, COM LANÇA TELES-CÓPIA 28,80 M, CAPACIDADE MÁXIMA 30 T, POTÊNCIA 97 KW, TRAÇÃO 4 X 4 - MANUTENÇÃO. AF_11/2014	Depreciação, Juros, Impostos e Seguros, Manutenção e Materiais na Operação dos Equipamentos	H	1,0000000	83,29	83,29	
Composição o Auxiliar	89271	SINAPI	GUINDASTE HIDRÁULICO AUTOPROPELIDO, COM LANÇA TELES-CÓPIA 28,80 M, CAPACIDADE MÁXIMA 30 T, POTÊNCIA 97 KW, TRAÇÃO 4 X 4 - MATERIAIS NA OPERAÇÃO. AF_11/2014	Depreciação, Juros, Impostos e Seguros, Manutenção e Materiais na Operação dos Equipamentos	H	1,0000000	29,00	29,00	
				MO sem LS =>	13,91	LS =>	15,72	MO com LS =>	29,63
				Valor do BDI =>	56,20	Valor com BDI =>			281,01

	Código	Banco	Descrição	Tipo	Und	Quant.	Valor Unit	Total
Composiçã o	89267	SINAPI	GUINDASTE HIDRÁULICO AUTOPROPELIDO, COM LANÇA TELES-CÓPIA 28,80 M, CAPACIDADE MÁXIMA 30 T, POTÊNCIA 97 KW, TRAÇÃO 4 X 4 - DEPRECIAÇÃO. AF_11/2014	Depreciação, Juros, Impostos e Seguros, Manutenção e Materiais na Operação dos Equipamentos	H	1,0000000	51,81	51,81
Insumo	00044475	SINAPI	GUINDASTE HIDRAULICO AUTOPROPELIDO, COM LANCA TELES-CÓPIA 28,80 M, CAPACIDADE MAXIMA 30 T, POTENCIA 97 KW, TRACAO 4 X 4	Equipamento para Aquisição Permanente	UN	0,0000400	1.295.335,74	51,81



ESTADO DO PIAUÍ

PREFEITURA MUNICIPAL DE SÃO JOSÉ DO PEIXE – PI

Pc Gov Helvídio Nunes, 405 – CEP: 64555-000
CNPJ: 06.554.000/0001-10

		MO sem LS =>	0,00	LS =>	0,00	MO com LS =>	0,00
		Valor do BDI =>	12,95			Valor com BDI =>	64,76
	Código Banco	Descrição	Tipo	Und	Quant.	Valor Unit	Total
Composição	89268 SINAPI	GUINDASTE HIDRÁULICO AUTOPROPELIDO, COM LANÇA TELESCÓPICA 28,80 M, CAPACIDADE MÁXIMA 30 T, POTÊNCIA 97 KW, TRAÇÃO 4 X 4 - IMPOSTOS E SEGUROS. AF_11/2014	Depreciação, Juros, Impostos e Seguros, Manutenção e Materiais na Operação dos Equipamentos	H	1,0000000	7,38	7,38
Insumo	00044475 SINAPI	GUINDASTE HIDRAULICO AUTOPROPELIDO, COM LANCA TELESCOPICA 28,80 M, CAPACIDADE MAXIMA 30 T, POTENCIA 97 KW, TRACAO 4 X 4	Equipamento para Aquisição Permanente	UN	0,0000057	1.295.335,74	7,38
		MO sem LS =>	0,00	LS =>	0,00	MO com LS =>	0,00
		Valor do BDI =>	1,84			Valor com BDI =>	9,22
	Código Banco	Descrição	Tipo	Und	Quant.	Valor Unit	Total
Composição	89268 SINAPI	GUINDASTE HIDRÁULICO AUTOPROPELIDO, COM LANÇA TELESCÓPICA 28,80 M, CAPACIDADE MÁXIMA 30 T, POTÊNCIA 97 KW, TRAÇÃO 4 X 4 - JUROS. AF_11/2014	Depreciação, Juros, Impostos e Seguros, Manutenção e Materiais na Operação dos Equipamentos	H	1,0000000	18,26	18,26
Insumo	00044475 SINAPI	GUINDASTE HIDRAULICO AUTOPROPELIDO, COM LANCA TELESCOPICA 28,80 M, CAPACIDADE MAXIMA 30 T, POTENCIA 97 KW, TRACAO 4 X 4	Equipamento para Aquisição Permanente	UN	0,0000141	1.295.335,74	18,26
		MO sem LS =>	0,00	LS =>	0,00	MO com LS =>	0,00
		Valor do BDI =>	4,56			Valor com BDI =>	22,82
	Código Banco	Descrição	Tipo	Und	Quant.	Valor Unit	Total
Composição	89270 SINAPI	GUINDASTE HIDRÁULICO AUTOPROPELIDO, COM LANÇA TELESCÓPICA 28,80 M, CAPACIDADE MÁXIMA 30 T, POTÊNCIA 97 KW, TRAÇÃO 4 X 4 - MANUTENÇÃO. AF_11/2014	Depreciação, Juros, Impostos e Seguros, Manutenção e Materiais na Operação dos Equipamentos	H	1,0000000	83,29	83,29
Insumo	00044475 SINAPI	GUINDASTE HIDRAULICO AUTOPROPELIDO, COM LANCA TELESCOPICA 28,80 M, CAPACIDADE MAXIMA 30 T, POTENCIA 97 KW, TRACAO 4 X 4	Equipamento para Aquisição Permanente	UN	0,0000643	1.295.335,74	83,29
		MO sem LS =>	0,00	LS =>	0,00	MO com LS =>	0,00
		Valor do BDI =>	20,82			Valor com BDI =>	104,11
	Código Banco	Descrição	Tipo	Und	Quant.	Valor Unit	Total
Composição	89271 SINAPI	GUINDASTE HIDRÁULICO AUTOPROPELIDO, COM LANÇA TELESCÓPICA 28,80 M, CAPACIDADE MÁXIMA 30 T, POTÊNCIA 97 KW, TRAÇÃO 4 X 4 - MATERIAIS NA OPERAÇÃO. AF_11/2014	Depreciação, Juros, Impostos e Seguros, Manutenção e Materiais na Operação dos Equipamentos	H	1,0000000	29,00	29,00
Insumo	00004221 SINAPI	OLEO DIESEL COMBUSTIVEL COMUM METROPOLITANO S-10 OU S-500	Material	L	4,8500000	5,98	29,00
		MO sem LS =>	0,00	LS =>	0,00	MO com LS =>	0,00
		Valor do BDI =>	7,25			Valor com BDI =>	36,25
	Código Banco	Descrição	Tipo	Und	Quant.	Valor Unit	Total
Composição	92256 SINAPI	INSTALAÇÃO DE TESOURA (INTEIRA OU MEIA), EM AÇO, PARA VÃOS MAIORES OU IGUAIS A 6,0 M E MENORES QUE 8,0 M, INCLUSIVE PINTURA. AF_10/2025_PE	Estrutura e Trama para Cobertura	UN	1,0000000	246,04	246,04
Composição Auxiliar	88278 SINAPI	MONTADOR DE ESTRUTURAS METÁLICAS COM ENCARGOS COMPLEMENTARES	Livro SINAPI: Cálculos e Parâmetros	H	5,7095968	22,39	127,83
Composição Auxiliar	88316 SINAPI	SERVENTE COM ENCARGOS COMPLEMENTARES	Livro SINAPI: Cálculos e Parâmetros	H	2,3690669	21,71	51,43
Composição Auxiliar	89272 SINAPI	GUINDASTE HIDRÁULICO AUTOPROPELIDO, COM LANÇA TELESCÓPICA 28,80 M, CAPACIDADE MÁXIMA 30 T, POTÊNCIA 97 KW, TRAÇÃO 4 X 4 - CHP DIURNO. AF_11/2014	Custos Horários Produtivo e Improdutivo dos Equipamentos	CHP	0,0863985	224,81	19,42
Composição Auxiliar	89273 SINAPI	GUINDASTE HIDRÁULICO AUTOPROPELIDO, COM LANÇA TELESCÓPICA 28,80 M, CAPACIDADE MÁXIMA 30 T, POTÊNCIA 97 KW, TRAÇÃO 4 X 4 - CHI DIURNO. AF_11/2014	Custos Horários Produtivo e Improdutivo dos Equipamentos	CHI	0,1746241	112,52	19,64
Insumo	00011964 SINAPI	PARAFUSO DE AÇO ZINCADO, TIPO CHUMBADOR PARABOLT, DIAMETRO 3/8", COMPRIMENTO 75 MM	Material	UN	12,0000000	2,31	27,72
		MO sem LS =>	65,91	LS =>	74,51	MO com LS =>	140,42
		Valor do BDI =>	61,51			Valor com BDI =>	307,55
	Código Banco	Descrição	Tipo	Und	Quant.	Valor Unit	Total
Composição	91953 SINAPI	INTERRUPTOR SIMPLES (1 MÓDULO), 10A/250V, INCLUINDO SUPORTE E PLACA - FORNECIMENTO E INSTALAÇÃO. AF_03/2023	Instalações Elétricas - Eletrodutos Embutidos, Cabos, Caixas, Tomadas e Interruptores	UN	1,0000000	32,07	32,07
Composição Auxiliar	91946 SINAPI	SUPORTE PARAFUSADO COM PLACA DE ENCAIXE 4" X 2" MÉDIO (1,30 M DO PISO) PARA PONTO ELÉTRICO - FORNECIMENTO E INSTALAÇÃO. AF_03/2023	Instalações Elétricas - Eletrodutos Embutidos, Cabos, Caixas, Tomadas e Interruptores	UN	1,0000000	11,90	11,90
Composição Auxiliar	91952 SINAPI	INTERRUPTOR SIMPLES (1 MÓDULO), 10A/250V, SEM SUPORTE E SEM PLACA - FORNECIMENTO E INSTALAÇÃO. AF_03/2023	Instalações Elétricas - Eletrodutos Embutidos, Cabos, Caixas, Tomadas e Interruptores	UN	1,0000000	20,17	20,17
		MO sem LS =>	6,28	LS =>	7,10	MO com LS =>	13,38
		Valor do BDI =>	8,01			Valor com BDI =>	40,08
	Código Banco	Descrição	Tipo	Und	Quant.	Valor Unit	Total
Composição	91952 SINAPI	INTERRUPTOR SIMPLES (1 MÓDULO), 10A/250V, SEM SUPORTE E SEM PLACA - FORNECIMENTO E INSTALAÇÃO. AF_03/2023	Instalações Elétricas - Eletrodutos Embutidos, Cabos, Caixas, Tomadas e Interruptores	UN	1,0000000	20,17	20,17
Composição Auxiliar	88247 SINAPI	AUXILIAR DE ELETRICISTA COM ENCARGOS COMPLEMENTARES	Livro SINAPI: Cálculos e Parâmetros	H	0,2320000	22,81	5,29
Composição Auxiliar	88264 SINAPI	ELETRICISTA COM ENCARGOS COMPLEMENTARES	Livro SINAPI: Cálculos e Parâmetros	H	0,2320000	27,74	6,43
Insumo	00038112 SINAPI	INTERRUPTOR SIMPLES 10A, 250V (APENAS MÓDULO)	Material	UN	1,0000000	8,45	8,45
		MO sem LS =>	4,05	LS =>	4,58	MO com LS =>	8,63
		Valor do BDI =>	5,04			Valor com BDI =>	25,21
	Código Banco	Descrição	Tipo	Und	Quant.	Valor Unit	Total
Composição	C2860 SEINFRA	LASTRO DE AREIA ADQUIRIDA	0	m³	1,0000000	163,84	163,84
Insumo	I0108 SEINFRA	AREIA GROSSA	Material	m³	1,1500000	119,58	137,51



ESTADO DO PIAUÍ

PREFEITURA MUNICIPAL DE SÃO JOSÉ DO PEIXE – PI

Pc Gov Helvídio Nunes, 405 – CEP: 64555-000
CNPJ: 06.554.000/0001-10

Insumo	I2543	SEINFRA	SERVENTE	Mão de Obra	H	1,3000000	20,26	26,33	
				MO sem LS =>	12,36	LS =>	13,97	MO com LS =>	26,33
				Valor do BDI =>	40,96	Valor com BDI =>			204,80

	Código	Banco	Descrição	valor do BDI =>	40,90		valor com BDI =>	204,90	
Composiçã o	C2862	SEINFRA	LASTRO DE BRITA	0		Und	Quant.	Valor Unit	Total
Insumo	I0280	SEINFRA	BRITA	Material		m³	1,0000000	156,09	156,09
Insumo	I2543	SEINFRA	SERVENTE	Mão de Obra		H	1,1500000	100,50	115,57
				MO sem LS =>	19,02	LS =>	21,50	MO com LS =>	40,52
				Valor do BDI =>	39,02	Valor com BDI =>			195,11

	Código	Banco	Descrição	Tipo	Und	Quant.	Valor Unit	Total	
Composição o	86902	SINAPI	LAVATÓRIO LOUÇA BRANCA COM COLUNA, *44 X 35,5* CM, PADRÃO POPULAR - FORNECIMENTO E INSTALAÇÃO. AF_01/2020	Louças e Metais	UN	1,0000000	318,91	318,91	
Composição o Auxiliar	88267	SINAPI	ENCANADOR OU BOMBEIRO HIDRÁULICO COM ENCARGOS COMPLEMENTARES	Livro SINAPI: Cálculos e Parâmetros	H	0,8788000	26,67	23,43	
Composição o Auxiliar	88316	SINAPI	SERVENTE COM ENCARGOS COMPLEMENTARES	Livro SINAPI: Cálculos e Parâmetros	H	0,4443000	21,71	9,64	
Insumo	00004351	SINAPI	PARAFUSO NIQUELADO 3 1/2" COM ACABAMENTO CROMADO PARA FIXAR PEÇA SANITARIA, INCLUI PORCA CEGA, ARRUELA E BUCHA DE NYLON TAMANHO S-8	Material	UN	6,0000000	16,17	97,02	
Insumo	00036794	SINAPI	LAVATORIO DE LOUCA BRANCA, COM COLUNA, DIMENSOES *44 X 35* CM (L X C)	Material	UN	1,0000000	181,45	181,45	
Insumo	00037329	SINAPI	REJUNTE EPOXI, QUALQUER COR	Material	KG	0,0765000	96,46	7,37	
				MO sem LS =>	11,70	LS =>	13,22	MO com LS =>	24,92
				Valor do BDI =>	79,72	Valor com BDI =>			398,63

	Código	Banco	Descrição	Tipo	Und	Quant.	Valor Unit	Total	
Composição	88274	SINAPI	MARMORISTA/GRANITEIRO COM ENCARGOS COMPLEMENTARES	Livro SINAPI: Cálculos e Parâmetros	H	1,0000000	27,18	27,18	
Composição Auxiliar	95341	SINAPI	CURSO DE CAPACITAÇÃO PARA MARMORISTA/GRANITEIRO (ENCARGOS COMPLEMENTARES) - HORISTA	Livro SINAPI: Cálculos e Parâmetros	H	1,0000000	0,29	0,29	
Insumo	00004755	SINAPI	MARMORISTA / GRANITEIRO (HORISTA)	Mão de Obra	H	1,0000000	20,26	20,26	
Insumo	00037370	SINAPI	ALIMENTACAO - HORISTA (COLETADO CAIXA - ENCARGOS COMPLEMENTARES)	Material	H	1,0000000	2,46	2,46	
Insumo	00037371	SINAPI	TRANSPORTE - HORISTA (COLETADO CAIXA - ENCARGOS COMPLEMENTARES)	Material	H	1,0000000	0,57	0,57	
Insumo	00037372	SINAPI	EXAMES - HORISTA (COLETADO CAIXA - ENCARGOS COMPLEMENTARES)	Material	H	1,0000000	1,43	1,43	
Insumo	00037373	SINAPI	SEGURO - HORISTA (COLETADO CAIXA - ENCARGOS COMPLEMENTARES)	Material	H	1,0000000	0,08	0,08	
Insumo	00043465	SINAPI	FERRAMENTAS - FAMILIA PEDREIRO - HORISTA (ENCARGOS COMPLEMENTARES - COLETADO CAIXA)	Material	H	1,0000000	0,78	0,78	
Insumo	00043489	SINAPI	EPI - FAMILIA PEDREIRO - HORISTA (ENCARGOS COMPLEMENTARES - COLETADO CAIXA)	Material	H	1,0000000	1,31	1,31	
				MO sem LS =>	9,65	LS =>	10,90	MO com LS =>	20,55
				Valor do BDI =>	6,79	Valor com BDI =>			33,97

	Código	Banco	Descrição	Tipo	Und	Quant.	Valor Unit	Total	
Composição o	88278	SINAPI	MONTADOR DE ESTRUTURAS METÁLICAS COM ENCARGOS COMPLEMENTARES	Livro SINAPI: Cálculos e Parâmetros	H	1,0000000	22,39	22,39	
Composição o Auxiliar	95344	SINAPI	CURSO DE CAPACITAÇÃO PARA MONTADOR DE ESTRUTURA METÁLICA (ENCARGOS COMPLEMENTARES) - HORISTA	Livro SINAPI: Cálculos e Parâmetros	H	1,0000000	0,19	0,19	
Insumo	00037370	SINAPI	ALIMENTACAO - HORISTA (COLETADO CAIXA - ENCARGOS COMPLEMENTARES)	Material	H	1,0000000	2,46	2,46	
Insumo	00037371	SINAPI	TRANSPORTE - HORISTA (COLETADO CAIXA - ENCARGOS COMPLEMENTARES)	Material	H	1,0000000	0,57	0,57	
Insumo	00037372	SINAPI	EXAMES - HORISTA (COLETADO CAIXA - ENCARGOS COMPLEMENTARES)	Material	H	1,0000000	1,43	1,43	
Insumo	00037373	SINAPI	SEGURO - HORISTA (COLETADO CAIXA - ENCARGOS COMPLEMENTARES)	Material	H	1,0000000	0,08	0,08	
Insumo	00043464	SINAPI	FERRAMENTAS - FAMILIA OPERADOR ESCAVADEIRA - HORISTA (ENCARGOS COMPLEMENTARES - COLETADO CAIXA)	Material	H	1,0000000	0,01	0,01	
Insumo	00043488	SINAPI	EPI - FAMILIA OPERADOR ESCAVADEIRA - HORISTA (ENCARGOS COMPLEMENTARES - COLETADO CAIXA)	Material	H	1,0000000	0,89	0,89	
Insumo	00044497	SINAPI	MONTADOR DE ESTRUTURAS METALICAS HORISTA	Mão de Obra	H	1,0000000	16,76	16,76	
				MO sem LS =>	7,96	LS =>	8,99	MO com LS =>	16,95
				Valor do BDI =>	5,59	Valor com BDI =>			27,98

	Código	Banco	Descrição	Tipo	Und	Quant.	Valor Unit	Total	
Composição o	92514	SINAPI	MONTAGEM E DESMONTAGEM DE FÔRMA DE LAJE MACIÇA, PÉ-DIREITO SIMPLES, EM CHAPA DE MADEIRA COMPENSADA RESINADA, 4 UTILIZAÇÕES. AF_09/2020	Fôrmas para Estruturas de Concreto Armado	m²	1,0000000	54,74	54,74	
Composição o Auxiliar	88239	SINAPI	AJUDANTE DE CARPINTEIRO COM ENCARGOS COMPLEMENTARES	Livro SINAPI: Cálculos e Parâmetros	H	0,1160000	22,20	2,57	
Composição o Auxiliar	88262	SINAPI	CARPINTEIRO DE FORMAS COM ENCARGOS COMPLEMENTARES	Livro SINAPI: Cálculos e Parâmetros	H	0,6350000	26,97	17,12	
Composição o Auxiliar	92267	SINAPI	FABRICAÇÃO DE FÔRMA PARA LAJES, EM CHAPA DE MADEIRA COMPENSADA RESINADA, E = 17 MM. AF_09/2020	Fôrmas para Estruturas de Concreto Armado	m²	0,3410000	67,07	22,87	
Insumo	00002692	SINAPI	DESMOLDANTE PROTETOR PARA FORMAS DE MADEIRA, DE BASE OLEOSA EMULSIONADA EM AGUA	Material	L	0,0100000	9,88	0,09	
Insumo	00010749	SINAPI	LOCACAO DE ESCORA METALICA TELESCOPICA, COM ALTURA REGULAVEL DE *1,80* A *3,20* M, COM CAPACIDADE DE CARGA DE NO MINIMO 1000 KGf (10 KN), INCLUSO TRIPE E FORCADO	Equipamento	UNXMES	0,3970000	17,75	7,04	
Insumo	00040270	SINAPI	VIGA DE ESCORAMAENTO H20, DE MADEIRA, PESO DE 5,00 A 5,20 KG/M, COM EXTREIMIDADES PLASTICAS	Material	M	0,0380000	133,03	5,05	
				MO sem LS =>	7,10	LS =>	8,03	MO com LS =>	15,13
				Valor do BDI =>	13,68	Valor com BDI =>			68,42



ESTADO DO PIAUÍ

PREFEITURA MUNICIPAL DE SÃO JOSÉ DO PEIXE – PI

Pc Gov Helvídio Nunes, 405 – CEP: 64555-000
CNPJ: 06.554.000/0001-10

	Código	Banco	Descrição	Tipo	Und	Quant.	Valor Unit	Total
Composição	92419	SINAPI	MONTAGEM E DESMONTAGEM DE FÔRMA DE PILARES RETANGULARES E ESTRUTURAS SIMILARES, PÉ-DIREITO SIMPLES, EM CHAPA DE MADEIRA COMPENSADA RESINADA, 4 UTILIZAÇÕES. AF_09/2020	Fôrmas para Estruturas de Concreto Armado	m²	1,0000000	91,34	91,34
Composição Auxiliar	88239	SINAPI	AJUDANTE DE CARPINTEIRO COM ENCARGOS COMPLEMENTARES	Livro SINAPI: Cálculos e Parâmetros	H	0,1590000	22,20	3,52
Composição Auxiliar	88262	SINAPI	CARPINTEIRO DE FORMAS COM ENCARGOS COMPLEMENTARES	Livro SINAPI: Cálculos e Parâmetros	H	0,8660000	26,97	23,35
Composição Auxiliar	92263	SINAPI	FABRICAÇÃO DE FÔRMA PARA PILARES E ESTRUTURAS SIMILARES, EM CHAPA DE MADEIRA COMPENSADA RESINADA, E = 17 MM. AF_09/2020	Fôrmas para Estruturas de Concreto Armado	m²	0,2630000	190,17	50,01
Insumo	00002692	SINAPI	DESMOLDANTE PROTETOR PARA FORMAS DE MADEIRA, DE BASE OLEOSA EMULSIONADA EM AGUA	Material	L	0,0100000	9,88	0,09
Insumo	00040271	SINAPI	LOCACAO DE APRUMADOR METALICO DE PILAR, COM ALTURA E ANGULO REGULAVEIS, EXTENSAO DE *1,50* A *2,80* M	Equipamento	UNXMES	0,1960000	15,31	3,00
Insumo	00040275	SINAPI	LOCACAO DE VIGA SANDUICHE METALICA VAZADA PARA TRAVAMENTO DE PILARES, ALTURA DE *8* CM, LARGURA DE *6* CM E EXTENSAO DE 2 M	Equipamento	UNXMES	0,3930000	16,00	6,28
Insumo	00040287	SINAPI	LOCACAO DE BARRA DE ANCORAGEM DE 0,80 A 1,20 M DE EXTENSAO, COM ROSCA DE 5/8", INCLUINDO PORCA E FLANGE	Equipamento	MES	0,7850000	5,89	4,62
Insumo	00040304	SINAPI	PREGO DE ACO POLIDO COM CABECA DUPLA 17 X 27 (2 1/2 X 11)	Material	KG	0,0190000	25,11	0,47

MO sem LS => 13,86 LS => 15,67 MO com LS => 29,53

Valor do BDI => 22,83 Valor com BDI => 114,17

	Código	Banco	Descrição	Tipo	Und	Quant.	Valor Unit	Total
Composição	92456	SINAPI	MONTAGEM E DESMONTAGEM DE FÔRMA DE VIGA, ESCORAMENTO METÁLICO, PÉ-DIREITO SIMPLES, EM CHAPA DE MADEIRA RESINADA, 4 UTILIZAÇÕES. AF_09/2020	Fôrmas para Estruturas de Concreto Armado	m²	1,0000000	150,07	150,07
Composição Auxiliar	88239	SINAPI	AJUDANTE DE CARPINTEIRO COM ENCARGOS COMPLEMENTARES	Livro SINAPI: Cálculos e Parâmetros	H	0,3000000	22,20	6,66
Composição Auxiliar	88262	SINAPI	CARPINTEIRO DE FORMAS COM ENCARGOS COMPLEMENTARES	Livro SINAPI: Cálculos e Parâmetros	H	1,6350000	26,97	44,09
Composição Auxiliar	92265	SINAPI	FABRICAÇÃO DE FÔRMA PARA VIGAS, EM CHAPA DE MADEIRA COMPENSADA RESINADA, E = 17 MM. AF_09/2020	Fôrmas para Estruturas de Concreto Armado	m²	0,4140000	138,45	57,31
Insumo	00002692	SINAPI	DESMOLDANTE PROTETOR PARA FORMAS DE MADEIRA, DE BASE OLEOSA EMULSIONADA EM AGUA	Material	L	0,0100000	9,88	0,09
Insumo	00004491	SINAPI	PONTELETE *7,5 X 7,5* CM EM PINUS, MISTA OU EQUIVALENTE DA REGIAO - BRUTA	Material	M	0,5190000	10,05	5,21
Insumo	00010749	SINAPI	LOCACAO DE ESCORA METALICA TELESCOPICA, COM ALTURA REGULAVEL DE *1,80* A *3,20* M, COM CAPACIDADE DE CARGA DE NO MINIMO 1000 KGf (10 KN), INCLUSO TRIPE E FORCADO	Equipamento	UNXMES	1,1860000	17,75	21,05
Insumo	00040275	SINAPI	LOCACAO DE VIGA SANDUICHE METALICA VAZADA PARA TRAVAMENTO DE PILARES, ALTURA DE *8* CM, LARGURA DE *6* CM E EXTENSAO DE 2 M	Equipamento	UNXMES	0,3560000	16,00	5,69
Insumo	00040287	SINAPI	LOCACAO DE BARRA DE ANCORAGEM DE 0,80 A 1,20 M DE EXTENSAO, COM ROSCA DE 5/8", INCLUINDO PORCA E FLANGE	Equipamento	MES	0,4740000	5,89	2,79
Insumo	00040304	SINAPI	PREGO DE ACO POLIDO COM CABECA DUPLA 17 X 27 (2 1/2 X 11)	Material	KG	0,0330000	25,11	0,82
Insumo	00040339	SINAPI	LOCACAO DE CRUZETA, SIMPLES, PARA ESCORA METALICA, COMPRIMENTO ENTRE 50 A 60 CM, PARA ESCORA DE 1,80 A 3,20 METROS E TUBO EXTERNO ATE 48 MM DE DIAMETRO	Equipamento	UNXMES	1,1860000	5,37	6,36

MO sem LS => 23,46 LS => 26,52 MO com LS => 49,98

Valor do BDI => 37,51 Valor com BDI => 187,58

	Código	Banco	Descrição	Tipo	Und	Quant.	Valor Unit	Total
Composição	101980	SINAPI	MONTAGEM E DESMONTAGEM DE FÔRMA PARA ESCADAS, COM 2 LANCES EM "U" E LAJE PLANA, EM CHAPA DE MADEIRA COMPENSADA RESINADA, 4 UTILIZAÇÕES. AF_11/2020	Escadas	m²	1,0000000	301,19	301,19
Composição Auxiliar	101971	SINAPI	FABRICAÇÃO DE FÔRMA PARA ESCADAS, COM 2 LANCES EM "U" E LAJE PLANA, EM CHAPA DE MADEIRA COMPENSADA RESINADA, E= 17 MM. AF_11/2020	Escadas	m²	0,9000000	177,02	159,31
Composição Auxiliar	88239	SINAPI	AJUDANTE DE CARPINTEIRO COM ENCARGOS COMPLEMENTARES	Livro SINAPI: Cálculos e Parâmetros	H	0,5810000	22,20	12,89
Composição Auxiliar	88262	SINAPI	CARPINTEIRO DE FORMAS COM ENCARGOS COMPLEMENTARES	Livro SINAPI: Cálculos e Parâmetros	H	3,4880000	26,97	94,07
Insumo	00002692	SINAPI	DESMOLDANTE PROTETOR PARA FORMAS DE MADEIRA, DE BASE OLEOSA EMULSIONADA EM AGUA	Material	L	0,0100000	9,88	0,09
Insumo	00010749	SINAPI	LOCACAO DE ESCORA METALICA TELESCOPICA, COM ALTURA REGULAVEL DE *1,80* A *3,20* M, COM CAPACIDADE DE CARGA DE NO MINIMO 1000 KGf (10 KN), INCLUSO TRIPE E FORCADO	Equipamento	UNXMES	1,8640000	17,75	33,08
Insumo	00040304	SINAPI	PREGO DE ACO POLIDO COM CABECA DUPLA 17 X 27 (2 1/2 X 11)	Material	KG	0,0700000	25,11	1,75

MO sem LS => 47,20 LS => 53,36 MO com LS => 100,56

Valor do BDI => 75,29 Valor com BDI => 376,48

	Código	Banco	Descrição	Tipo	Und	Quant.	Valor Unit	Total
Composição	88282	SINAPI	MOTORISTA DE CAMINHÃO COM ENCARGOS COMPLEMENTARES	Livro SINAPI: Cálculos e Parâmetros	H	1,0000000	25,87	25,87
Composição Auxiliar	95347	SINAPI	CURSO DE CAPACITAÇÃO PARA MOTORISTA DE CAMINHÃO (ENCARGOS COMPLEMENTARES) - HORISTA	Livro SINAPI: Cálculos e Parâmetros	H	1,0000000	0,10	0,10
Insumo	00004093	SINAPI	MOTORISTA DE CAMINHÃO (HORISTA)	Mão de Obra	H	1,0000000	20,33	20,33
Insumo	00037370	SINAPI	ALIMENTACAO - HORISTA (COLETADO CAIXA - ENCARGOS COMPLEMENTARES)	Material	H	1,0000000	2,46	2,46
Insumo	00037371	SINAPI	TRANSPORTE - HORISTA (COLETADO CAIXA - ENCARGOS COMPLEMENTARES)	Material	H	1,0000000	0,57	0,57
Insumo	00037372	SINAPI	EXAMES - HORISTA (COLETADO CAIXA - ENCARGOS COMPLEMENTARES)	Material	H	1,0000000	1,43	1,43
Insumo	00037373	SINAPI	SEGURO - HORISTA (COLETADO CAIXA - ENCARGOS COMPLEMENTARES)	Material	H	1,0000000	0,08	0,08



ESTADO DO PIAUÍ

PREFEITURA MUNICIPAL DE SÃO JOSÉ DO PEIXE – PI

Pc Gov Helvídio Nunes, 405 – CEP: 64555-000
CNPJ: 06.554.000/0001-10

Insumo	00043464	SINAPI	FERRAMENTAS - FAMÍLIA OPERADOR ESCAVADEIRA - HORISTA (ENCARGOS COMPLEMENTARES - COLETADO CAIXA)	Material	H	1,0000000	0,01	0,01	
Insumo	00043488	SINAPI	EPI - FAMÍLIA OPERADOR ESCAVADEIRA - HORISTA (ENCARGOS COMPLEMENTARES - COLETADO CAIXA)	Material	H	1,0000000	0,89	0,89	
				MO sem LS =>	9,59	LS =>	10,84	MO com LS =>	20,43
				Valor do BDI =>	6,46	Valor com BDI =>		32,33	

	Código	Banco	Descrição	Tipo	Und	Quant.	Valor Unit	Total	
Composição	88284	SINAPI	MOTORISTA DE VEÍCULO LEVE COM ENCARGOS COMPLEMENTARES	Livro SINAPI: Cálculos e Parâmetros	H	1,0000000	23,66	23,66	
Composição Auxiliar	95349	SINAPI	CURSO DE CAPACITAÇÃO PARA MOTORISTA DE VEÍCULO LEVE (ENCARGOS COMPLEMENTARES) - HORISTA	Livro SINAPI: Cálculos e Parâmetros	H	1,0000000	0,09	0,09	
Insumo	00004095	SINAPI	MOTORISTA DE CARRO DE PASSEIO (HORISTA)	Mão de Obra	H	1,0000000	18,13	18,13	
Insumo	00037370	SINAPI	ALIMENTAÇÃO - HORISTA (COLETADO CAIXA - ENCARGOS COMPLEMENTARES)	Material	H	1,0000000	2,46	2,46	
Insumo	00037371	SINAPI	TRANSPORTE - HORISTA (COLETADO CAIXA - ENCARGOS COMPLEMENTARES)	Material	H	1,0000000	0,57	0,57	
Insumo	00037372	SINAPI	EXAMES - HORISTA (COLETADO CAIXA - ENCARGOS COMPLEMENTARES)	Material	H	1,0000000	1,43	1,43	
Insumo	00037373	SINAPI	SEGURO - HORISTA (COLETADO CAIXA - ENCARGOS COMPLEMENTARES)	Material	H	1,0000000	0,08	0,08	
Insumo	00043464	SINAPI	FERRAMENTAS - FAMÍLIA OPERADOR ESCAVADEIRA - HORISTA (ENCARGOS COMPLEMENTARES - COLETADO CAIXA)	Material	H	1,0000000	0,01	0,01	
Insumo	00043488	SINAPI	EPI - FAMÍLIA OPERADOR ESCAVADEIRA - HORISTA (ENCARGOS COMPLEMENTARES - COLETADO CAIXA)	Material	H	1,0000000	0,89	0,89	
				MO sem LS =>	8,55	LS =>	9,67	MO com LS =>	18,22
				Valor do BDI =>	5,91	Valor com BDI =>			29,57

	Código	Banco	Descrição	Tipo	Und	Quant.	Valor Unit	Total	
Composição o	88377	SINAPI	OPERADOR DE BETONEIRA ESTACIONÁRIA/MISTURADOR COM ENCARGOS COMPLEMENTARES	Livro SINAPI: Cálculos e Parâmetros	H	1,0000000	27,09	27,09	
Composição o Auxiliar	95389	SINAPI	CURSO DE CAPACITAÇÃO PARA OPERADOR DE BETONEIRA ESTACIONÁRIA/MISTURADOR (ENCARGOS COMPLEMENTARES) - HORISTA	Livro SINAPI: Cálculos e Parâmetros	H	1,0000000	0,17	0,17	
Insumo	00037370	SINAPI	ALIMENTAÇÃO - HORISTA (COLETADO CAIXA - ENCARGOS COMPLEMENTARES)	Material	H	1,0000000	2,46	2,46	
Insumo	00037371	SINAPI	TRANSPORTE - HORISTA (COLETADO CAIXA - ENCARGOS COMPLEMENTARES)	Material	H	1,0000000	0,57	0,57	
Insumo	00037372	SINAPI	EXAMES - HORISTA (COLETADO CAIXA - ENCARGOS COMPLEMENTARES)	Material	H	1,0000000	1,43	1,43	
Insumo	00037373	SINAPI	SEGURO - HORISTA (COLETADO CAIXA - ENCARGOS COMPLEMENTARES)	Material	H	1,0000000	0,08	0,08	
Insumo	00037666	SINAPI	OPERADOR DE BETONEIRA ESTACIONARIA / MISTURADOR (HORISTA)	Mão de Obra	H	1,0000000	21,48	21,48	
Insumo	00043464	SINAPI	FERRAMENTAS - FAMÍLIA OPERADOR ESCAVADEIRA - HORISTA (ENCARGOS COMPLEMENTARES - COLETADO CAIXA)	Material	H	1,0000000	0,01	0,01	
Insumo	00043488	SINAPI	EPI - FAMÍLIA OPERADOR ESCAVADEIRA - HORISTA (ENCARGOS COMPLEMENTARES - COLETADO CAIXA)	Material	H	1,0000000	0,89	0,89	
				MO sem LS =>	10,16	LS =>	11,49	MO com LS =>	21,65
				Valor do BDI =>	6,77	Valor com BDI =>			33,86

	Código	Banco	Descrição	Tipo	Und	Quant.	Valor Unit	Total	
Composição	88295	SINAPI	OPERADOR DE GUINCHO COM ENCARGOS COMPLEMENTARES	Livro SINAPI: Cálculos e Parâmetros	H	1,0000000	27,27	27,27	
Composição Auxiliar	95358	SINAPI	CURSO DE CAPACITAÇÃO PARA OPERADOR DE GUINCHO (ENCARGOS COMPLEMENTARES) - HORISTA	Livro SINAPI: Cálculos e Parâmetros	H	1,0000000	0,35	0,35	
Insumo	00004253	SINAPI	OPERADOR DE GUINCHO OU GUINCHEIRO (HORISTA)	Mão de Obra	H	1,0000000	21,48	21,48	
Insumo	00037370	SINAPI	ALIMENTAÇÃO - HORISTA (COLETADO CAIXA - ENCARGOS COMPLEMENTARES)	Material	H	1,0000000	2,46	2,46	
Insumo	00037371	SINAPI	TRANSPORTE - HORISTA (COLETADO CAIXA - ENCARGOS COMPLEMENTARES)	Material	H	1,0000000	0,57	0,57	
Insumo	00037372	SINAPI	EXAMES - HORISTA (COLETADO CAIXA - ENCARGOS COMPLEMENTARES)	Material	H	1,0000000	1,43	1,43	
Insumo	00037373	SINAPI	SEGURO - HORISTA (COLETADO CAIXA - ENCARGOS COMPLEMENTARES)	Material	H	1,0000000	0,08	0,08	
Insumo	00043464	SINAPI	FERRAMENTAS - FAMÍLIA OPERADOR ESCAVADEIRA - HORISTA (ENCARGOS COMPLEMENTARES - COLETADO CAIXA)	Material	H	1,0000000	0,01	0,01	
Insumo	00043488	SINAPI	EPI - FAMÍLIA OPERADOR ESCAVADEIRA - HORISTA (ENCARGOS COMPLEMENTARES - COLETADO CAIXA)	Material	H	1,0000000	0,89	0,89	
				MO sem LS =>	10,25	LS =>	11,58	MO com LS =>	21,83
				Valor do BDI =>	6,81	Valor com BDI =>			34,08

	Código	Banco	Descrição	Tipo	Und	Quant.	Valor Unit	Total	
Composição	88296	SINAPI	OPERADOR DE GUINDASTE COM ENCARGOS COMPLEMENTARES	Livro SINAPI: Cálculos e Parâmetros	H	1,0000000	35,07	35,07	
Composição o Auxiliar	95359	SINAPI	CURSO DE CAPACITAÇÃO PARA OPERADOR DE GUINDASTE (ENCARGOS COMPLEMENTARES) - HORISTA	Livro SINAPI: Cálculos e Parâmetros	H	1,0000000	0,47	0,47	
Insumo	00004254	SINAPI	OPERADOR DE GUINDASTE (HORISTA)	Mão de Obra	H	1,0000000	29,16	29,16	
Insumo	00037370	SINAPI	ALIMENTACAO - HORISTA (COLETADO CAIXA - ENCARGOS COMPLEMENTARES)	Material	H	1,0000000	2,46	2,46	
Insumo	00037371	SINAPI	TRANSPORTE - HORISTA (COLETADO CAIXA - ENCARGOS COMPLEMENTARES)	Material	H	1,0000000	0,57	0,57	
Insumo	00037372	SINAPI	EXAMES - HORISTA (COLETADO CAIXA - ENCARGOS COMPLEMENTARES)	Material	H	1,0000000	1,43	1,43	
Insumo	00037373	SINAPI	SEGURO - HORISTA (COLETADO CAIXA - ENCARGOS COMPLEMENTARES)	Material	H	1,0000000	0,08	0,08	
Insumo	00043464	SINAPI	FERRAMENTAS - FAMILIA OPERADOR ESCAVADEIRA - HORISTA (ENCARGOS COMPLEMENTARES - COLETADO CAIXA)	Material	H	1,0000000	0,01	0,01	
Insumo	00043488	SINAPI	EPI - FAMILIA OPERADOR ESCAVADEIRA - HORISTA (ENCARGOS COMPLEMENTARES - COLETADO CAIXA)	Material	H	1,0000000	0,89	0,89	
				MO sem LS =>	13,91	LS =>	15,72	MO com LS =>	29,63
				Valor do BDI =>	8,76	Valor com BDI =>			43,83

	Código	Banco	Descrição	Tipo	Und	Quant.	Valor Unit	Total
--	--------	-------	-----------	------	-----	--------	------------	-------



ESTADO DO PIAUÍ
PREFEITURA MUNICIPAL DE SÃO JOSÉ DO PEIXE – PI
Pc Gov Helvídio Nunes, 405 – CEP: 64555-000
CNPJ: 06.554.000/0001-10

Composição o	88297	SINAPI	OPERADOR DE MÁQUINAS E EQUIPAMENTOS COM ENCARGOS COMPLEMENTARES	Livro SINAPI: Cálculos e Parâmetros	H	1,0000000	27,16	27,16
Composição o Auxiliar	95360	SINAPI	CURSO DE CAPACITAÇÃO PARA OPERADOR DE MÁQUINAS E EQUIPAMENTOS (ENCARGOS COMPLEMENTARES) - HORISTA	Livro SINAPI: Cálculos e Parâmetros	H	1,0000000	0,24	0,24
Insumo	00004230	SINAPI	OPERADOR DE MÁQUINAS E TRATORES DIVERSOS - TERRAPLANAGEM (HORISTA)	Mão de Obra	H	1,0000000	21,48	21,48
Insumo	00037370	SINAPI	ALIMENTACAO - HORISTA (COLETADO CAIXA - ENCARGOS COMPLEMENTARES)	Material	H	1,0000000	2,46	2,46
Insumo	00037371	SINAPI	TRANSPORTE - HORISTA (COLETADO CAIXA - ENCARGOS COMPLEMENTARES)	Material	H	1,0000000	0,57	0,57
Insumo	00037372	SINAPI	EXAMES - HORISTA (COLETADO CAIXA - ENCARGOS COMPLEMENTARES)	Material	H	1,0000000	1,43	1,43
Insumo	00037373	SINAPI	SEGURO - HORISTA (COLETADO CAIXA - ENCARGOS COMPLEMENTARES)	Material	H	1,0000000	0,08	0,08
Insumo	00043464	SINAPI	FERRAMENTAS - FAMILIA OPERADOR ESCAVADEIRA - HORISTA (ENCARGOS COMPLEMENTARES - COLETADO CAIXA)	Material	H	1,0000000	0,01	0,01
Insumo	00043488	SINAPI	EPI - FAMILIA OPERADOR ESCAVADEIRA - HORISTA (ENCARGOS COMPLEMENTARES - COLETADO CAIXA)	Material	H	1,0000000	0,89	0,89

MO sem LS => 10,19 LS => 11,53 MO com LS => 21,72

Valor do BDI => 6,79 Valor com BDI => 33,95

	Código	Banco	Descrição	Tipo	Und	Quant.	Valor Unit	Total
Composição o	88309	SINAPI	PEDREIRO COM ENCARGOS COMPLEMENTARES	Livro SINAPI: Cálculos e Parâmetros	H	1,0000000	27,39	27,39
Composição o Auxiliar	95371	SINAPI	CURSO DE CAPACITAÇÃO PARA PEDREIRO (ENCARGOS COMPLEMENTARES) - HORISTA	Livro SINAPI: Cálculos e Parâmetros	H	1,0000000	0,43	0,43
Insumo	00004750	SINAPI	PEDREIRO (HORISTA)	Mão de Obra	H	1,0000000	20,33	20,33
Insumo	00037370	SINAPI	ALIMENTACAO - HORISTA (COLETADO CAIXA - ENCARGOS COMPLEMENTARES)	Material	H	1,0000000	2,46	2,46
Insumo	00037371	SINAPI	TRANSPORTE - HORISTA (COLETADO CAIXA - ENCARGOS COMPLEMENTARES)	Material	H	1,0000000	0,57	0,57
Insumo	00037372	SINAPI	EXAMES - HORISTA (COLETADO CAIXA - ENCARGOS COMPLEMENTARES)	Material	H	1,0000000	1,43	1,43
Insumo	00037373	SINAPI	SEGURO - HORISTA (COLETADO CAIXA - ENCARGOS COMPLEMENTARES)	Material	H	1,0000000	0,08	0,08
Insumo	00043465	SINAPI	FERRAMENTAS - FAMILIA PEDREIRO - HORISTA (ENCARGOS COMPLEMENTARES - COLETADO CAIXA)	Material	H	1,0000000	0,78	0,78
Insumo	00043489	SINAPI	EPI - FAMILIA PEDREIRO - HORISTA (ENCARGOS COMPLEMENTARES - COLETADO CAIXA)	Material	H	1,0000000	1,31	1,31

MO sem LS => 9,74 LS => 11,02 MO com LS => 20,76

Valor do BDI => 6,84 Valor com BDI => 34,23

	Código	Banco	Descrição	Tipo	Und	Quant.	Valor Unit	Total
Composição o	97734	SINAPI	PEÇA RETANGULAR PRÉ-MOLDADA, VOLUME DE CONCRETO DE 10 A 30 LITROS, TAXA DE AÇO APROXIMADA DE 30KG/M³. AF_03/2024	Estruturas Pré-Fabricadas e Pré-Moldadas	m³	1,0000000	3.152,24	3.152,24
Composição o Auxiliar	88239	SINAPI	AJUDANTE DE CARPINTeiro COM ENCARGOS COMPLEMENTARES	Livro SINAPI: Cálculos e Parâmetros	H	1,1920000	22,20	26,46
Composição o Auxiliar	88261	SINAPI	CARPINTEIRO DE ESQUADRIAS COM ENCARGOS COMPLEMENTARES	Livro SINAPI: Cálculos e Parâmetros	H	5,9600000	26,03	155,13
Composição o Auxiliar	88309	SINAPI	PEDREIRO COM ENCARGOS COMPLEMENTARES	Livro SINAPI: Cálculos e Parâmetros	H	31,3499000	27,39	858,67
Composição o Auxiliar	88316	SINAPI	SERVENTE COM ENCARGOS COMPLEMENTARES	Livro SINAPI: Cálculos e Parâmetros	H	31,3499000	21,71	680,60
Composição o Auxiliar	90586	SINAPI	VIBRADOR DE IMERSÃO, DIÂMETRO DE PONTEIRA 45MM, MOTOR ELÉTRICO TRIFÁSICO POTÊNCIA DE 2 CV - CHP DIURNO. AF_06/2015	Custos Horários Produtivo e Improdutivo dos Equipamentos	CHP	6,6350000	1,37	9,08
Composição o Auxiliar	90587	SINAPI	VIBRADOR DE IMERSÃO, DIÂMETRO DE PONTEIRA 45MM, MOTOR ELÉTRICO TRIFÁSICO POTÊNCIA DE 2 CV - CHI DIURNO. AF_06/2015	Custos Horários Produtivo e Improdutivo dos Equipamentos	CHI	18,0917000	0,49	8,86
Composição o Auxiliar	91692	SINAPI	SERRA CIRCULAR DE BANCADA COM MOTOR ELÉTRICO POTÊNCIA DE 5HP, COM COIFA PARA DISCO 10" - CHP DIURNO. AF_08/2015	Custos Horários Produtivo e Improdutivo dos Equipamentos	CHP	0,4877000	28,81	14,05
Composição o Auxiliar	91693	SINAPI	SERRA CIRCULAR DE BANCADA COM MOTOR ELÉTRICO POTÊNCIA DE 5HP, COM COIFA PARA DISCO 10" - CHI DIURNO. AF_08/2015	Custos Horários Produtivo e Improdutivo dos Equipamentos	CHI	0,7043000	27,26	19,19
Composição o Auxiliar	92767	SINAPI	ARMAÇÃO DE LAJE DE ESTRUTURA CONVENCIONAL DE CONCRETO ARMADO UTILIZANDO AÇO CA-60 DE 4,2 MM - MONTAGEM. AF_06/2022	Armação para Estruturas de Concreto Armado	KG	27,8988000	14,46	403,41
Composição o Auxiliar	94971	SINAPI	CONCRETO FCK = 25MPA. TRAÇO 1:2,3:2,7 (EM MASSA SECA DE CIMENTO/ AREIA MÉDIA/ BRITA 1) - PREPARO MECÂNICO COM BETONEIRA 600 L. AF_05/2021	Produção de Concreto	m³	1,2000000	686,81	824,17
Insumo	00001358	SINAPI	CHAPA/PAINEL DE MADEIRA COMPENSADA RESINADA (MADEIRITE RESINADO ROSA) PARA FORMA DE CONCRETO, DE 2200 x 1100 MM, E = 17 MM	Material	m²	1,9404000	62,96	122,16
Insumo	00002692	SINAPI	DESMOLDANTE PROTETOR PARA FORMAS DE MADEIRA, DE BASE OLEOSA EMULSIONADA EM AGUA	Material	L	0,0833000	9,88	0,82
Insumo	00004517	SINAPI	SARRAFO *2,5 X 7,5* CM EM PINUS, MISTA OU EQUIVALENTE DA REGIAO - BRUTA	Material	M	5,6283000	3,52	19,81
Insumo	00020247	SINAPI	PREGO DE AÇO POLIDO COM CABECA 15 X 15 (1 1/4 X 13)	Material	KG	0,4365000	22,53	9,83

MO sem LS => 696,55 LS => 787,45 MO com LS => 1.484,00

Valor do BDI => 788,06 Valor com BDI => 3.940,30

	Código	Banco	Descrição	Tipo	Und	Quant.	Valor Unit	Total
Composição o	97733	SINAPI	PEÇA RETANGULAR PRÉ-MOLDADA, VOLUME DE CONCRETO DE ATÉ 10 LITROS, TAXA DE AÇO APROXIMADA DE 30KG/M³. AF_03/2024	Estruturas Pré-Fabricadas e Pré-Moldadas	m³	1,0000000	3.559,80	3.559,80
Composição o Auxiliar	88239	SINAPI	AJUDANTE DE CARPINTeiro COM ENCARGOS COMPLEMENTARES	Livro SINAPI: Cálculos e Parâmetros	H	1,8137000	22,20	40,26
Composição o Auxiliar	88261	SINAPI	CARPINTEIRO DE ESQUADRIAS COM ENCARGOS COMPLEMENTARES	Livro SINAPI: Cálculos e Parâmetros	H	9,0685000	26,03	236,05
Composição o Auxiliar	88309	SINAPI	PEDREIRO COM ENCARGOS COMPLEMENTARES	Livro SINAPI: Cálculos e Parâmetros	H	31,9930000	27,39	876,28
Composição o Auxiliar	88316	SINAPI	SERVENTE COM ENCARGOS COMPLEMENTARES	Livro SINAPI: Cálculos e Parâmetros	H	31,9930000	21,71	694,56



ESTADO DO PIAUÍ

PREFEITURA MUNICIPAL DE SÃO JOSÉ DO PEIXE – PI

Pc Gov Helvídio Nunes, 405 – CEP: 64555-000
CNPJ: 06.554.000/0001-10

Composição o Auxiliar	90586	SINAPI	VIBRADOR DE IMERSÃO, DIÂMETRO DE PONTEIRA 45MM, MOTOR ELÉTRICO TRIFÁSICO POTÊNCIA DE 2 CV - CHP DIURNO. AF_06/2015	Custos Horários Produtivo e Improdutivo dos Equipamentos	CHP	6,6350000	1,37	9,08
Composição o Auxiliar	90587	SINAPI	VIBRADOR DE IMERSÃO, DIÂMETRO DE PONTEIRA 45MM, MOTOR ELÉTRICO TRIFÁSICO POTÊNCIA DE 2 CV - CHI DIURNO. AF_06/2015	Custos Horários Produtivo e Improdutivo dos Equipamentos	CHI	18,0917000	0,49	8,86
Composição o Auxiliar	91692	SINAPI	SERRA CIRCULAR DE BANCADA COM MOTOR ELÉTRICO POTÊNCIA DE 5HP, COM COIFA PARA DISCO 10" - CHP DIURNO. AF_08/2015	Custos Horários Produtivo e Improdutivo dos Equipamentos	CHP	0,7736000	28,81	22,28
Composição o Auxiliar	91693	SINAPI	SERRA CIRCULAR DE BANCADA COM MOTOR ELÉTRICO POTÊNCIA DE 5HP, COM COIFA PARA DISCO 10" - CHI DIURNO. AF_08/2015	Custos Horários Produtivo e Improdutivo dos Equipamentos	CHI	1,0401000	27,26	28,35
Composição o Auxiliar	92767	SINAPI	ARMAÇÃO DE LAJE DE ESTRUTURA CONVENCIONAL DE CONCRETO ARMADO UTILIZANDO AÇO CA-60 DE 4,2 MM - MONTAGEM. AF_06/2022	Armação para Estruturas de Concreto Armado	KG	42,6463000	14,46	616,66
Composição o Auxiliar	94971	SINAPI	CONCRETO FCK = 25MPA, TRAÇO 1:2,3:2,7 (EM MASSA SECA DE CIMENTO/ AREIA MÉDIA/ BRITA 1) - PREPARO MECÂNICO COM BETONEIRA 600 L. AF_05/2021	Produção de Concreto	m³	1,2000000	686,81	824,17
Insumo	00001358	SINAPI	CHAPA/PAINEL DE MADEIRA COMPENSADA RESINADA (MADEIRITE RESINADO ROSA) PARA FORMA DE CONCRETO, DE 2200 x 1100 MM, E = 17 MM	Material	m²	2,9790000	62,96	187,55
Insumo	00002692	SINAPI	DESMOLDANTE PROTETOR PARA FORMAS DE MADEIRA, DE BASE OLEOSA EMULSIONADA EM AGUA	Material	L	0,1200000	9,88	1,18
Insumo	00020247	SINAPI	PREGO DE AÇO POLIDO COM CABECA 15 X 15 (1 1/4 X 13)	Material	KG	0,6445000	22,53	14,52

MO sem LS => 778,61 LS => 880,21 MO com LS => 1.658,82

Valor do BDI => 889,95 Valor com BDI => 4.449,75

	Código Banco	Descrição	Tipo	Und	Quant.	Valor Unit	Total
Composição o	88310	SINAPI	PINTOR COM ENCARGOS COMPLEMENTARES	Livro SINAPI: Cálculos e Parâmetros	H	1,0000000	29,07
Composição o Auxiliar	95372	SINAPI	CURSO DE CAPACITAÇÃO PARA PINTOR (ENCARGOS COMPLEMENTARES) - HORISTA	Livro SINAPI: Cálculos e Parâmetros	H	1,0000000	0,30
Insumo	00004783	SINAPI	PINTOR (HORISTA)	Mão de Obra	H	1,0000000	20,33
Insumo	00037370	SINAPI	ALIMENTACAO - HORISTA (COLETADO CAIXA - ENCARGOS COMPLEMENTARES)	Material	H	1,0000000	2,46
Insumo	00037371	SINAPI	TRANSPORTE - HORISTA (COLETADO CAIXA - ENCARGOS COMPLEMENTARES)	Material	H	1,0000000	0,57
Insumo	00037372	SINAPI	EXAMES - HORISTA (COLETADO CAIXA - ENCARGOS COMPLEMENTARES)	Material	H	1,0000000	1,43
Insumo	00037373	SINAPI	SEGURO - HORISTA (COLETADO CAIXA - ENCARGOS COMPLEMENTARES)	Material	H	1,0000000	0,08
Insumo	00043466	SINAPI	FERRAMENTAS - FAMILIA PINTOR - HORISTA (ENCARGOS COMPLEMENTARES - COLETADO CAIXA)	Material	H	1,0000000	2,05
Insumo	00043490	SINAPI	EPI - FAMILIA PINTOR - HORISTA (ENCARGOS COMPLEMENTARES - COLETADO CAIXA)	Material	H	1,0000000	1,85

MO sem LS => 9,68 LS => 10,95 MO com LS => 20,63

Valor do BDI => 7,26 Valor com BDI => 36,33

	Código Banco	Descrição	Tipo	Und	Quant.	Valor Unit	Total
Composição o	102234	SINAPI	PINTURA IMUNIZANTE PARA MADEIRA, 2 DEMÃOS. AF_01/2021	Pintura em Madeira	m²	1,0000000	25,31
Composição o Auxiliar	88310	SINAPI	PINTOR COM ENCARGOS COMPLEMENTARES	Livro SINAPI: Cálculos e Parâmetros	H	0,4529000	29,07
Insumo	00007340	SINAPI	IMUNIZANTE PARA MADEIRA, INCOLOR	Material	L	0,3257000	37,31

MO sem LS => 4,38 LS => 4,96 MO com LS => 9,34

Valor do BDI => 6,32 Valor com BDI => 31,63

	Código Banco	Descrição	Tipo	Und	Quant.	Valor Unit	Total
Composição o	101616	SINAPI	PREPARO DE FUNDO DE VALA COM LARGURA MENOR QUE 1,5 M (ACERTO DO SOLO NATURAL). AF_08/2020	Escoramento e Preparo de Fundo de Valas	m²	1,0000000	6,33
Composição o Auxiliar	88309	SINAPI	PEDREIRO COM ENCARGOS COMPLEMENTARES	Livro SINAPI: Cálculos e Parâmetros	H	0,1020000	27,39
Composição o Auxiliar	88316	SINAPI	SERVENTE COM ENCARGOS COMPLEMENTARES	Livro SINAPI: Cálculos e Parâmetros	H	0,1531000	21,71
Composição o Auxiliar	91533	SINAPI	COMPACTADOR DE SOLOS DE PERCUSSÃO (SOQUETE) COM MOTOR A GASOLINA 4 TEMPOS, POTÊNCIA 4 CV - CHP DIURNO. AF_08/2015	Custos Horários Produtivo e Improdutivo dos Equipamentos	CHP	0,0036000	35,44
Composição o Auxiliar	91534	SINAPI	COMPACTADOR DE SOLOS DE PERCUSSÃO (SOQUETE) COM MOTOR A GASOLINA 4 TEMPOS, POTÊNCIA 4 CV - CHI DIURNO. AF_08/2015	Custos Horários Produtivo e Improdutivo dos Equipamentos	CHI	0,0036000	28,32

MO sem LS => 2,15 LS => 2,42 MO com LS => 4,57

Valor do BDI => 1,58 Valor com BDI => 7,91

	Código Banco	Descrição	Tipo	Und	Quant.	Valor Unit	Total
Composição o	90456	SINAPI	QUEBRA EM ALVENARIA PARA INSTALAÇÃO DE CAIXA DE TOMADA (4X4 OU 4X2). AF_09/2023	Rasgos e Fixações	UN	1,0000000	5,30
Composição o Auxiliar	88247	SINAPI	AUXILIAR DE ELETRICISTA COM ENCARGOS COMPLEMENTARES	Livro SINAPI: Cálculos e Parâmetros	H	0,0438000	22,81
Composição o Auxiliar	88264	SINAPI	ELETRICISTA COM ENCARGOS COMPLEMENTARES	Livro SINAPI: Cálculos e Parâmetros	H	0,1556000	27,74

MO sem LS => 1,87 LS => 2,11 MO com LS => 3,98

Valor do BDI => 1,32 Valor com BDI => 6,62

	Código Banco	Descrição	Tipo	Und	Quant.	Valor Unit	Total
Composição o	90447	SINAPI	RASGO LINEAR MANUAL EM ALVENARIA, PARA ELETRODUTOS, DIÂMETROS MENORES OU IGUAIS A 40 MM. AF_09/2023	Rasgos e Fixações	M	1,0000000	8,01
Composição o Auxiliar	88247	SINAPI	AUXILIAR DE ELETRICISTA COM ENCARGOS COMPLEMENTARES	Livro SINAPI: Cálculos e Parâmetros	H	0,0660000	22,81
Composição o Auxiliar	88264	SINAPI	ELETRICISTA COM ENCARGOS COMPLEMENTARES	Livro SINAPI: Cálculos e Parâmetros	H	0,2348000	27,74

MO sem LS => 2,82 LS => 3,18 MO com LS => 6,00

Valor do BDI => 2,00 Valor com BDI => 10,01

	Código Banco	Descrição	Tipo	Und	Quant.	Valor Unit	Total
--	--------------	-----------	------	-----	--------	------------	-------



ESTADO DO PIAUÍ
PREFEITURA MUNICIPAL DE SÃO JOSÉ DO PEIXE – PI
Pc Gov Helvídio Nunes, 405 – CEP: 64555-000
CNPJ: 06.554.000/0001-10

Composição o	C2921	SEINFRA	REATERRO C/COMPACTAÇÃO MANUAL S/CONTROLE, MATERIAL DA VALA	0	m³	1,0000000	34,44	34,44		
	I2543	SEINFRA	SERVENTE	Mão de Obra	H	1,7000000	20,26	34,44		
					MO sem LS =>	16,17	LS =>	18,27	MO com LS =>	34,44
					Valor do BDI =>	8,61	Valor com BDI =>			43,05
	Código	Banco	Descrição	Tipo	Und	Quant.	Valor Unit	Total		
Composiçã o	91693	SINAPI	SERRA CIRCULAR DE BANCADA COM MOTOR ELÉTRICO POTÊNCIA DE 5HP, COM COIFA PARA DISCO 10" - CHI DIURNO. AF_08/2015	Custos Horários Produtivo e Improdutivo dos Equipamentos	CHI	1,0000000	27,26	27,26		
Composiçã o Auxiliar	88297	SINAPI	OPERADOR DE MÁQUINAS E EQUIPAMENTOS COM ENCARGOS COMPLEMENTARES	Livro SINAPI: Cálculos e Parâmetros	H	1,0000000	27,16	27,16		
Composiçã o Auxiliar	91688	SINAPI	SERRA CIRCULAR DE BANCADA COM MOTOR ELÉTRICO POTÊNCIA DE 5HP, COM COIFA PARA DISCO 10" - DEPRECIAÇÃO. AF_08/2015	Depreciação, Juros, Impostos e Seguros, Manutenção e Materiais na Operação dos Equipamentos	H	1,0000000	0,09	0,09		
Composiçã o Auxiliar	91689	SINAPI	SERRA CIRCULAR DE BANCADA COM MOTOR ELÉTRICO POTÊNCIA DE 5HP, COM COIFA PARA DISCO 10" - JUROS. AF_08/2015	Depreciação, Juros, Impostos e Seguros, Manutenção e Materiais na Operação dos Equipamentos	H	1,0000000	0,01	0,01		
					MO sem LS =>	10,19	LS =>	11,53	MO com LS =>	21,72
					Valor do BDI =>	6,81	Valor com BDI =>			34,07
Composiçã o	91692	SINAPI	SERRA CIRCULAR DE BANCADA COM MOTOR ELÉTRICO POTÊNCIA DE 5HP, COM COIFA PARA DISCO 10" - CHP DIURNO. AF_08/2015	Custos Horários Produtivo e Improdutivo dos Equipamentos	CHP	1,0000000	28,81	28,81		
Composiçã o Auxiliar	88297	SINAPI	OPERADOR DE MÁQUINAS E EQUIPAMENTOS COM ENCARGOS COMPLEMENTARES	Livro SINAPI: Cálculos e Parâmetros	H	1,0000000	27,16	27,16		
Composiçã o Auxiliar	91688	SINAPI	SERRA CIRCULAR DE BANCADA COM MOTOR ELÉTRICO POTÊNCIA DE 5HP, COM COIFA PARA DISCO 10" - DEPRECIAÇÃO. AF_08/2015	Depreciação, Juros, Impostos e Seguros, Manutenção e Materiais na Operação dos Equipamentos	H	1,0000000	0,09	0,09		
Composiçã o Auxiliar	91689	SINAPI	SERRA CIRCULAR DE BANCADA COM MOTOR ELÉTRICO POTÊNCIA DE 5HP, COM COIFA PARA DISCO 10" - JUROS. AF_08/2015	Depreciação, Juros, Impostos e Seguros, Manutenção e Materiais na Operação dos Equipamentos	H	1,0000000	0,01	0,01		
Composiçã o Auxiliar	91690	SINAPI	SERRA CIRCULAR DE BANCADA COM MOTOR ELÉTRICO POTÊNCIA DE 5HP, COM COIFA PARA DISCO 10" - MANUTENÇÃO. AF_08/2015	Depreciação, Juros, Impostos e Seguros, Manutenção e Materiais na Operação dos Equipamentos	H	1,0000000	0,06	0,06		
Composiçã o Auxiliar	91691	SINAPI	SERRA CIRCULAR DE BANCADA COM MOTOR ELÉTRICO POTÊNCIA DE 5HP, COM COIFA PARA DISCO 10" - MATERIAIS NA OPERAÇÃO. AF_08/2015	Depreciação, Juros, Impostos e Seguros, Manutenção e Materiais na Operação dos Equipamentos	H	1,0000000	1,49	1,49		
					MO sem LS =>	10,19	LS =>	11,53	MO com LS =>	21,72
					Valor do BDI =>	7,20	Valor com BDI =>			36,01
Composiçã o	91688	SINAPI	SERRA CIRCULAR DE BANCADA COM MOTOR ELÉTRICO POTÊNCIA DE 5HP, COM COIFA PARA DISCO 10" - DEPRECIAÇÃO. AF_08/2015	Depreciação, Juros, Impostos e Seguros, Manutenção e Materiais na Operação dos Equipamentos	H	1,0000000	0,09	0,09		
Insumo	00014618	SINAPI	SERRA CIRCULAR DE BANCADA COM MOTOR ELETRICO, POTENCIA DE *1600" W, PARA DISCO DE DIAMETRO DE 10" (250 MM)	Equipamento para Aquisição Permanente	UN	0,0000720	1.252,51	0,09		
					MO sem LS =>	0,00	LS =>	0,00	MO com LS =>	0,00
					Valor do BDI =>	0,02	Valor com BDI =>			0,11
Composiçã o	91689	SINAPI	SERRA CIRCULAR DE BANCADA COM MOTOR ELÉTRICO POTÊNCIA DE 5HP, COM COIFA PARA DISCO 10" - JUROS. AF_08/2015	Depreciação, Juros, Impostos e Seguros, Manutenção e Materiais na Operação dos Equipamentos	H	1,0000000	0,01	0,01		
Insumo	00014618	SINAPI	SERRA CIRCULAR DE BANCADA COM MOTOR ELETRICO, POTENCIA DE *1600" W, PARA DISCO DE DIAMETRO DE 10" (250 MM)	Equipamento para Aquisição Permanente	UN	0,0000148	1.252,51	0,01		
					MO sem LS =>	0,00	LS =>	0,00	MO com LS =>	0,00
					Valor do BDI =>	0,00	Valor com BDI =>			0,01
Composiçã o	91690	SINAPI	SERRA CIRCULAR DE BANCADA COM MOTOR ELÉTRICO POTÊNCIA DE 5HP, COM COIFA PARA DISCO 10" - MANUTENÇÃO. AF_08/2015	Depreciação, Juros, Impostos e Seguros, Manutenção e Materiais na Operação dos Equipamentos	H	1,0000000	0,06	0,06		
Insumo	00014618	SINAPI	SERRA CIRCULAR DE BANCADA COM MOTOR ELETRICO, POTENCIA DE *1600" W, PARA DISCO DE DIAMETRO DE 10" (250 MM)	Equipamento para Aquisição Permanente	UN	0,0000500	1.252,51	0,06		
					MO sem LS =>	0,00	LS =>	0,00	MO com LS =>	0,00
					Valor do BDI =>	0,01	Valor com BDI =>			0,07
Composiçã o	91691	SINAPI	SERRA CIRCULAR DE BANCADA COM MOTOR ELÉTRICO POTÊNCIA DE 5HP, COM COIFA PARA DISCO 10" - MATERIAIS NA OPERAÇÃO. AF_08/2015	Depreciação, Juros, Impostos e Seguros, Manutenção e Materiais na Operação dos Equipamentos	H	1,0000000	1,49	1,49		
Insumo	00002705	SINAPI	ENERGIA ELETRICA ATE 2000 KWH INDUSTRIAL, SEM DEMANDA	Franquia	KWH	1,3600000	1,10	1,49		
					MO sem LS =>	0,00	LS =>	0,00	MO com LS =>	0,00
					Valor do BDI =>	0,37	Valor com BDI =>			1,86
Composiçã o	88316	SINAPI	SERVENTE COM ENCARGOS COMPLEMENTARES	Livro SINAPI: Cálculos e Parâmetros	H	1,0000000	21,71	21,71		
Composiçã o Auxiliar	95378	SINAPI	CURSO DE CAPACITAÇÃO PARA SERVENTE (ENCARGOS COMPLEMENTARES) - HORISTA	Livro SINAPI: Cálculos e Parâmetros	H	1,0000000	0,31	0,31		
Insumo	00006111	SINAPI	SERVENTE DE OBRAS (HORISTA)	Mão de Obra	H	1,0000000	14,86	14,86		
Insumo	00037370	SINAPI	ALIMENTACAO - HORISTA (COLETADO CAIXA - ENCARGOS COMPLEMENTARES)	Material	H	1,0000000	2,46	2,46		
Insumo	00037371	SINAPI	TRANSPORTE - HORISTA (COLETADO CAIXA - ENCARGOS COMPLEMENTARES)	Material	H	1,0000000	0,57	0,57		
Insumo	00037372	SINAPI	EXAMES - HORISTA (COLETADO CAIXA - ENCARGOS COMPLEMENTARES)	Material	H	1,0000000	1,43	1,43		



ESTADO DO PIAUÍ

PREFEITURA MUNICIPAL DE SÃO JOSÉ DO PEIXE – PI

Pc Gov Helvídio Nunes, 405 – CEP: 64555-000
CNPJ: 06.554.000/0001-10

Insumo	00037373	SINAPI	SEGURO - HORISTA (COLETADO CAIXA - ENCARGOS COMPLEMENTARES)	Material	H	1,0000000	0,08	0,08
Insumo	00043467	SINAPI	FERRAMENTAS - FAMILIA SERVENTE - HORISTA (ENCARGOS COMPLEMENTARES - COLETADO CAIXA)	Material	H	1,0000000	0,61	0,61
Insumo	00043491	SINAPI	EPI - FAMILIA SERVENTE - HORISTA (ENCARGOS COMPLEMENTARES - COLETADO CAIXA)	Material	H	1,0000000	1,39	1,39

MO sem LS => 7,12 LS => 8,05 MO com LS => 15,17

Valor do BDI => 5,42 Valor com BDI => 27,13

	Código	Banco	Descrição	Tipo	Und	Quant.	Valor Unit	Total
Composição o	86883	SINAPI	SIFÃO DO TIPO FLEXÍVEL EM PVC 1 X 1 1/2 - FORNECIMENTO E INSTALAÇÃO. AF_01/2020	Louças e Metais	UN	1,0000000	11,18	11,18
Composição o Auxiliar	88267	SINAPI	ENCANADOR OU BOMBEIRO HIDRÁULICO COM ENCARGOS COMPLEMENTARES	Livro SINAPI: Cálculos e Parâmetros	H	0,0845000	26,67	2,25
Composição o Auxiliar	88316	SINAPI	SERVENTE COM ENCARGOS COMPLEMENTARES	Livro SINAPI: Cálculos e Parâmetros	H	0,0266000	21,71	0,57
Insumo	00003146	SINAPI	FITA VEDA ROSCA, EM PTFE, ROLO DE 18 MM X 10 M (L X C)	Material	UN	0,0332000	4,14	0,13
Insumo	00044945	SINAPI	SIFAO / TUBO SINFONADO EXTENSIVEL/SANFONADO, UNIVERSAL/ SIMPLIS, ENTRE 50 A 70" CM, DE PLASTICO BRANCO	Material	UN	1,0000000	8,23	8,23

MO sem LS => 1,00 LS => 1,14 MO com LS => 2,14

Valor do BDI => 2,79 Valor com BDI => 13,97

	Código	Banco	Descrição	Tipo	Und	Quant.	Valor Unit	Total
Composição o	91946	SINAPI	SUPORTE PARAFUSADO COM PLACA DE ENCAIXE 4" X 2" MÉDIO (1,30 M DO PISO) PARA PONTO ELÉTRICO - FORNECIMENTO E INSTALAÇÃO. AF_03/2023	Instalações Elétricas - Eletrodutos Embutidos, Cabos, Caixas, Tomadas e Interruptores	UN	1,0000000	11,90	11,90
Composição o Auxiliar	88247	SINAPI	AUXILIAR DE ELETRICISTA COM ENCARGOS COMPLEMENTARES	Livro SINAPI: Cálculos e Parâmetros	H	0,1280000	22,81	2,91
Composição o Auxiliar	88264	SINAPI	ELETRICISTA COM ENCARGOS COMPLEMENTARES	Livro SINAPI: Cálculos e Parâmetros	H	0,1280000	27,74	3,55
Insumo	00038094	SINAPI	ESPELHO / PLACA DE 3 POSTOS 4" X 2", PARA INSTALACAO DE TOMADAS E INTERRUPTORES	Material	UN	1,0000000	3,58	3,58
Insumo	00038099	SINAPI	SUPORTE DE FIXACAO PARA ESPELHO / PLACA 4" X 2", PARA 3 MODULOS, PARA INSTALACAO DE TOMADAS E INTERRUPTORES (SOMENTE SUPORTE)	Material	UN	1,0000000	1,86	1,86

MO sem LS => 2,23 LS => 2,52 MO com LS => 4,75

Valor do BDI => 2,97 Valor com BDI => 14,87

	Código	Banco	Descrição	Tipo	Und	Quant.	Valor Unit	Total
Composição o	88323	SINAPI	TELHADISTA COM ENCARGOS COMPLEMENTARES	Livro SINAPI: Cálculos e Parâmetros	H	1,0000000	26,71	26,71
Composição o Auxiliar	95385	SINAPI	CURSO DE CAPACITAÇÃO PARA TELHADISTA (ENCARGOS COMPLEMENTARES) - HORISTA	Livro SINAPI: Cálculos e Parâmetros	H	1,0000000	0,23	0,23
Insumo	00012869	SINAPI	TELHADOR / TELHADISTA (HORISTA)	Mão de Obra	H	1,0000000	20,07	20,07
Insumo	00037370	SINAPI	ALIMENTACAO - HORISTA (COLETADO CAIXA - ENCARGOS COMPLEMENTARES)	Material	H	1,0000000	2,46	2,46
Insumo	00037371	SINAPI	TRANSPORTE - HORISTA (COLETADO CAIXA - ENCARGOS COMPLEMENTARES)	Material	H	1,0000000	0,57	0,57
Insumo	00037372	SINAPI	EXAMES - HORISTA (COLETADO CAIXA - ENCARGOS COMPLEMENTARES)	Material	H	1,0000000	1,43	1,43
Insumo	00037373	SINAPI	SEGURO - HORISTA (COLETADO CAIXA - ENCARGOS COMPLEMENTARES)	Material	H	1,0000000	0,08	0,08
Insumo	00043459	SINAPI	FERRAMENTAS - FAMILIA CARPINTEIRO DE FORMAS - HORISTA (ENCARGOS COMPLEMENTARES - COLETADO CAIXA)	Material	H	1,0000000	0,44	0,44
Insumo	00043483	SINAPI	EPI - FAMILIA CARPINTEIRO DE FORMAS - HORISTA (ENCARGOS COMPLEMENTARES - COLETADO CAIXA)	Material	H	1,0000000	1,43	1,43

MO sem LS => 9,53 LS => 10,77 MO com LS => 20,30

Valor do BDI => 6,67 Valor com BDI => 33,38

	Código	Banco	Descrição	Tipo	Und	Quant.	Valor Unit	Total
Composição o	92000	SINAPI	TOMADA BAIXA DE EMBUTIR (1 MÓDULO), 2P+T 10 A, INCLUINDO SUPORTE E PLACA - FORNECIMENTO E INSTALAÇÃO. AF_03/2023	Instalações Elétricas - Eletrodutos Embutidos, Cabos, Caixas, Tomadas e Interruptores	UN	1,0000000	33,74	33,74
Composição o Auxiliar	91946	SINAPI	SUPORTE PARAFUSADO COM PLACA DE ENCAIXE 4" X 2" MÉDIO (1,30 M DO PISO) PARA PONTO ELÉTRICO - FORNECIMENTO E INSTALAÇÃO. AF_03/2023	Instalações Elétricas - Eletrodutos Embutidos, Cabos, Caixas, Tomadas e Interruptores	UN	1,0000000	11,90	11,90
Composição o Auxiliar	91998	SINAPI	TOMADA BAIXA DE EMBUTIR (1 MÓDULO), 2P+T 10 A, SEM SUPORTE E SEM PLACA - FORNECIMENTO E INSTALAÇÃO. AF_03/2023	Instalações Elétricas - Eletrodutos Embutidos, Cabos, Caixas, Tomadas e Interruptores	UN	1,0000000	21,84	21,84

MO sem LS => 6,45 LS => 7,30 MO com LS => 13,75

Valor do BDI => 8,43 Valor com BDI => 42,17

	Código	Banco	Descrição	Tipo	Und	Quant.	Valor Unit	Total
Composição o	91998	SINAPI	TOMADA BAIXA DE EMBUTIR (1 MÓDULO), 2P+T 10 A, SEM SUPORTE E SEM PLACA - FORNECIMENTO E INSTALAÇÃO. AF_03/2023	Instalações Elétricas - Eletrodutos Embutidos, Cabos, Caixas, Tomadas e Interruptores	UN	1,0000000	21,84	21,84
Composição o Auxiliar	88247	SINAPI	AUXILIAR DE ELETRICISTA COM ENCARGOS COMPLEMENTARES	Livro SINAPI: Cálculos e Parâmetros	H	0,2420000	22,81	5,52
Composição o Auxiliar	88264	SINAPI	ELETRICISTA COM ENCARGOS COMPLEMENTARES	Livro SINAPI: Cálculos e Parâmetros	H	0,2420000	27,74	6,71
Insumo	00038101	SINAPI	TOMADA 2P+T 10A, 250V (APENAS MÓDULO)	Material	UN	1,0000000	9,61	9,61

MO sem LS => 4,22 LS => 4,78 MO com LS => 9,00

Valor do BDI => 5,46 Valor com BDI => 27,30

	Código	Banco	Descrição	Tipo	Und	Quant.	Valor Unit	Total
Composição o	91997	SINAPI	TOMADA MÉDIA DE EMBUTIR (1 MÓDULO), 2P+T 20 A, INCLUINDO SUPORTE E PLACA - FORNECIMENTO E INSTALAÇÃO. AF_03/2023	Instalações Elétricas - Eletrodutos Embutidos, Cabos, Caixas, Tomadas e Interruptores	UN	1,0000000	40,22	40,22
Composição o Auxiliar	91946	SINAPI	SUPORTE PARAFUSADO COM PLACA DE ENCAIXE 4" X 2" MÉDIO (1,30 M DO PISO) PARA PONTO ELÉTRICO - FORNECIMENTO E INSTALAÇÃO. AF_03/2023	Instalações Elétricas - Eletrodutos Embutidos, Cabos, Caixas, Tomadas e Interruptores	UN	1,0000000	11,90	11,90



ESTADO DO PIAUÍ

PREFEITURA MUNICIPAL DE SÃO JOSÉ DO PEIXE – PI

Pc Gov Helvídio Nunes, 405 – CEP: 64555-000
CNPJ: 06.554.000/0001-10

Composição o Auxiliar	91995 SINAPI	TOMADA MÉDIA DE EMBUTIR (1 MÓDULO), 2P+T 20 A, SEM SUPORTE E SEM PLACA - FORNECIMENTO E INSTALAÇÃO. AF_03/2023	Instalações Elétricas - Eletrodutos Embutidos, Cabos, Caixas, Tomadas e Interruptores	UN	1,0000000	28,32	28,32
MO sem LS =>			7,76	LS =>	8,78	MO com LS =>	16,54
Valor do BDI =>			10,05	Valor com BDI =>			50,27

	Código	Banco	Descrição	Tipo	Und	Quant.	Valor Unit	Total
Composição o	91995	SINAPI	TOMADA MÉDIA DE EMBUTIR (1 MÓDULO), 2P+T 20 A, SEM SUPORTE E SEM PLACA - FORNECIMENTO E INSTALAÇÃO. AF_03/2023	Instalações Elétricas - Eletrodutos Embutidos, Cabos, Caixas, Tomadas e Interruptores	UN	1,0000000	28,32	28,32
Composição o Auxiliar	88247	SINAPI	AUXILIAR DE ELETRICISTA COM ENCARGOS COMPLEMENTARES	Livro SINAPI: Cálculos e Parâmetros	H	0,3170000	22,81	7,23
Composição o Auxiliar	88264	SINAPI	ELETRICISTA COM ENCARGOS COMPLEMENTARES	Livro SINAPI: Cálculos e Parâmetros	H	0,3170000	27,74	8,79
Insumo	00038102	SINAPI	TOMADA 2P+T 20A, 250V (APENAS MÓDULO)	Material	UN	1,0000000	12,30	12,30
MO sem LS =>			5,53	LS =>	6,26	MO com LS =>	11,79	
Valor do BDI =>			7,08	Valor com BDI =>			35,40	

	Código	Banco	Descrição	Tipo	Und	Quant.	Valor Unit	Total
Composição o	86906	SINAPI	TORNEIRA CROMADA DE MESA, 1/2" OU 3/4", PARA LAVATÓRIO, PADRÃO POPULAR - FORNECIMENTO E INSTALAÇÃO. AF_01/2020	Louças e Metais	UN	1,0000000	80,09	80,09
Composição o Auxiliar	88267	SINAPI	ENCANADOR OU BOMBEIRO HIDRÁULICO COM ENCARGOS COMPLEMENTARES	Livro SINAPI: Cálculos e Parâmetros	H	0,0960000	26,67	2,56
Composição o Auxiliar	88316	SINAPI	SERVENTE COM ENCARGOS COMPLEMENTARES	Livro SINAPI: Cálculos e Parâmetros	H	0,0303000	21,71	0,65
Insumo	00003146	SINAPI	FITA VEDA ROSCA, EM PTFE, ROLO DE 18 MM X 10 M (L X C)	Material	UN	0,0210000	4,14	0,08
Insumo	00013415	SINAPI	TORNEIRA DE MESA/BANCADA, PARA LAVATORIO, FIXA, METALICA CROMADA, PADRAO POPULAR, 1/2" OU 3/4"	Material	UN	1,0000000	76,80	76,80
MO sem LS =>			1,14	LS =>	1,29	MO com LS =>	2,43	
Valor do BDI =>			20,02	Valor com BDI =>			100,11	

	Código	Banco	Descrição	Tipo	Und	Quant.	Valor Unit	Total
Composição o	86911	SINAPI	TORNEIRA CROMADA LONGA, DE PAREDE, 1/2" OU 3/4", PARA PIA DE COZINHA, PADRÃO POPULAR - FORNECIMENTO E INSTALAÇÃO. AF_01/2020	Louças e Metais	UN	1,0000000	93,72	93,72
Composição o Auxiliar	88267	SINAPI	ENCANADOR OU BOMBEIRO HIDRÁULICO COM ENCARGOS COMPLEMENTARES	Livro SINAPI: Cálculos e Parâmetros	H	0,1164000	26,67	3,10
Composição o Auxiliar	88316	SINAPI	SERVENTE COM ENCARGOS COMPLEMENTARES	Livro SINAPI: Cálculos e Parâmetros	H	0,0367000	21,71	0,79
Insumo	00003146	SINAPI	FITA VEDA ROSCA, EM PTFE, ROLO DE 18 MM X 10 M (L X C)	Material	UN	0,0210000	4,14	0,08
Insumo	00013416	SINAPI	TORNEIRA METALICA CROMADA, RETA, DE PAREDE, PARA COZINHA, SEM BICO, SEM AREJADOR, PADRAO POPULAR, 1/2" OU 3/4"	Material	UN	1,0000000	89,75	89,75
MO sem LS =>			1,38	LS =>	1,57	MO com LS =>	2,95	
Valor do BDI =>			23,43	Valor com BDI =>			117,15	

	Código	Banco	Descrição	Tipo	Und	Quant.	Valor Unit	Total
Composição o	C2593	SEINFRA	TUBO PVC BRANCO P/ESGOTO D=100MM (4")	0	M	1,0000000	44,57	44,57
Insumo	I0026	SEINFRA	ADESIVO PARA TUBO DE PVC RIGIDO	Material	KG	0,0250000	63,36	1,58
Insumo	I0043	SEINFRA	AJUDANTE DE ENCANADOR	Mão de Obra	H	0,5200000	21,10	10,97
Insumo	I1888	SEINFRA	SOLUÇÃO LIMPADORA PARA PVC RIGIDO	Material	L	0,0400000	61,02	2,44
Insumo	I2193	SEINFRA	TUBO PVC ESGOTO DE 100MM (4") - (NBR 5688)	Material	M	1,0100000	15,82	15,97
Insumo	I2320	SEINFRA	ENCANADOR	Mão de Obra	H	0,5200000	26,18	13,61
MO sem LS =>			11,54	LS =>	13,04	MO com LS =>	24,58	
Valor do BDI =>			11,14	Valor com BDI =>			55,71	

	Código	Banco	Descrição	Tipo	Und	Quant.	Valor Unit	Total
Composição o	90587	SINAPI	VIBRADOR DE IMERSÃO, DIÂMETRO DE PONTEIRA 45MM, MOTOR ELÉTRICO TRIFÁSICO POTÊNCIA DE 2 CV - CHI DIURNO. AF_06/2015	Custos Horários Produtivo e Improdutivo dos Equipamentos	CHI	1,0000000	0,49	0,49
Composição o Auxiliar	90582	SINAPI	VIBRADOR DE IMERSÃO, DIÂMETRO DE PONTEIRA 45MM, MOTOR ELÉTRICO TRIFÁSICO POTÊNCIA DE 2 CV - DEPRECIÇÃO. AF_06/2015	Depreciação, Juros, Impostos e Seguros, Manutenção e Materiais na Operação dos Equipamentos	H	1,0000000	0,40	0,40
Composição o Auxiliar	90583	SINAPI	VIBRADOR DE IMERSÃO, DIÂMETRO DE PONTEIRA 45MM, MOTOR ELÉTRICO TRIFÁSICO POTÊNCIA DE 2 CV - JUROS. AF_06/2015	Depreciação, Juros, Impostos e Seguros, Manutenção e Materiais na Operação dos Equipamentos	H	1,0000000	0,09	0,09
MO sem LS =>			0,00	LS =>	0,00	MO com LS =>	0,00	
Valor do BDI =>			0,12	Valor com BDI =>			0,61	

	Código	Banco	Descrição	Tipo	Und	Quant.	Valor Unit	Total
Composição o	90586	SINAPI	VIBRADOR DE IMERSÃO, DIÂMETRO DE PONTEIRA 45MM, MOTOR ELÉTRICO TRIFÁSICO POTÊNCIA DE 2 CV - CHP DIURNO. AF_06/2015	Custos Horários Produtivo e Improdutivo dos Equipamentos	CHP	1,0000000	1,37	1,37
Composição o Auxiliar	90582	SINAPI	VIBRADOR DE IMERSÃO, DIÂMETRO DE PONTEIRA 45MM, MOTOR ELÉTRICO TRIFÁSICO POTÊNCIA DE 2 CV - DEPRECIÇÃO. AF_06/2015	Depreciação, Juros, Impostos e Seguros, Manutenção e Materiais na Operação dos Equipamentos	H	1,0000000	0,40	0,40
Composição o Auxiliar	90583	SINAPI	VIBRADOR DE IMERSÃO, DIÂMETRO DE PONTEIRA 45MM, MOTOR ELÉTRICO TRIFÁSICO POTÊNCIA DE 2 CV - JUROS. AF_06/2015	Depreciação, Juros, Impostos e Seguros, Manutenção e Materiais na Operação dos Equipamentos	H	1,0000000	0,09	0,09
Composição o Auxiliar	90584	SINAPI	VIBRADOR DE IMERSÃO, DIÂMETRO DE PONTEIRA 45MM, MOTOR ELÉTRICO TRIFÁSICO POTÊNCIA DE 2 CV - MANUTENÇÃO. AF_06/2015	Depreciação, Juros, Impostos e Seguros, Manutenção e Materiais na Operação dos Equipamentos	H	1,0000000	0,31	0,31
Composição o Auxiliar	90585	SINAPI	VIBRADOR DE IMERSÃO, DIÂMETRO DE PONTEIRA 45MM, MOTOR ELÉTRICO TRIFÁSICO POTÊNCIA DE 2 CV - MATERIAIS NA OPERAÇÃO. AF_06/2015	Depreciação, Juros, Impostos e Seguros, Manutenção e Materiais na Operação dos Equipamentos	H	1,0000000	0,57	0,57
MO sem LS =>			0,00	LS =>	0,00	MO com LS =>	0,00	



ESTADO DO PIAUÍ
PREFEITURA MUNICIPAL DE SÃO JOSÉ DO PEIXE – PI
Pc Gov Helvídio Nunes, 405 – CEP: 64555-000
CNPJ: 06.554.000/0001-10

			Valor do BDI ==>		0,34	Valor com BDI ==>		1,71
	Código	Banco	Descrição	Tipo	Und	Quant.	Valor Unit	Total
Composiçã o	90582	SINAPI	VIBRADOR DE IMERSÃO, DIÂMETRO DE PONTEIRA 45MM, MOTOR ELÉTRICO TRIFÁSICO POTÊNCIA DE 2 CV - DEPRECIAÇÃO. AF_06/2015	Depreciação, Juros, Impostos e Seguros, Manutenção e Materiais na Operação dos Equipamentos	H	1,0000000	0,40	0,40
Insumo	00013896	SINAPI	VIBRADOR DE IMERSAO, DIAMETRO DA PONTEIRA DE *45* MM, COM MOTOR ELETRICO TRIFASICO DE 2 HP (2 CV)	Equipamento para Aquisição Permanente	UN	0,0001280	3.146,52	0,40
				MO sem LS ==>	0,00	LS ==>		0,00 MO com LS ==>
				Valor do BDI ==>	0,10	Valor com BDI ==>		0,50
	Código	Banco	Descrição	Tipo	Und	Quant.	Valor Unit	Total
Composiçã o	90583	SINAPI	VIBRADOR DE IMERSÃO, DIÂMETRO DE PONTEIRA 45MM, MOTOR ELÉTRICO TRIFÁSICO POTÊNCIA DE 2 CV - JUROS. AF_06/2015	Depreciação, Juros, Impostos e Seguros, Manutenção e Materiais na Operação dos Equipamentos	H	1,0000000	0,09	0,09
Insumo	00013896	SINAPI	VIBRADOR DE IMERSAO, DIAMETRO DA PONTEIRA DE *45* MM, COM MOTOR ELETRICO TRIFASICO DE 2 HP (2 CV)	Equipamento para Aquisição Permanente	UN	0,0000296	3.146,52	0,09
				MO sem LS ==>	0,00	LS ==>		0,00 MO com LS ==>
				Valor do BDI ==>	0,02	Valor com BDI ==>		0,11
	Código	Banco	Descrição	Tipo	Und	Quant.	Valor Unit	Total
Composiçã o	90584	SINAPI	VIBRADOR DE IMERSÃO, DIÂMETRO DE PONTEIRA 45MM, MOTOR ELÉTRICO TRIFÁSICO POTÊNCIA DE 2 CV - MANUTENÇÃO. AF_06/2015	Depreciação, Juros, Impostos e Seguros, Manutenção e Materiais na Operação dos Equipamentos	H	1,0000000	0,31	0,31
Insumo	00013896	SINAPI	VIBRADOR DE IMERSAO, DIAMETRO DA PONTEIRA DE *45* MM, COM MOTOR ELETRICO TRIFASICO DE 2 HP (2 CV)	Equipamento para Aquisição Permanente	UN	0,0001000	3.146,52	0,31
				MO sem LS ==>	0,00	LS ==>		0,00 MO com LS ==>
				Valor do BDI ==>	0,07	Valor com BDI ==>		0,38
	Código	Banco	Descrição	Tipo	Und	Quant.	Valor Unit	Total
Composiçã o	90585	SINAPI	VIBRADOR DE IMERSÃO, DIÂMETRO DE PONTEIRA 45MM, MOTOR ELÉTRICO TRIFÁSICO POTÊNCIA DE 2 CV - MATERIAIS NA OPERAÇÃO. AF_06/2015	Depreciação, Juros, Impostos e Seguros, Manutenção e Materiais na Operação dos Equipamentos	H	1,00000000	0,57	0,57
Insumo	00002705	SINAPI	ENERGIA ELETRICA ATE 2000 KWH INDUSTRIAL, SEM DEMANDA	Franquia	KWH	0,5200000	1,10	0,57
				MO sem LS ==>	0,00	LS ==>		0,00 MO com LS ==>
				Valor do BDI ==>	0,14	Valor com BDI ==>		0,71
	Código	Banco	Descrição	Tipo	Und	Quant.	Valor Unit	Total
Composiçã o	86878	SINAPI	VÁLVULA EM METAL CROMADO TIPO AMERICANA 3.1/2" X 1.1/2" PARA PIA - FORNECIMENTO E INSTALAÇÃO. AF_01/2020	Louças e Metais	UN	1,00000000	76,29	76,29
Composiçã o Auxiliar	88267	SINAPI	ENCANADOR OU BOMBEIRO HIDRÁULICO COM ENCARGOS COMPLEMENTARES	Livro SINAPI: Cálculos e Parâmetros	H	0,1740000	26,67	4,64
Composiçã o Auxiliar	88316	SINAPI	SERVENTE COM ENCARGOS COMPLEMENTARES	Livro SINAPI: Cálculos e Parâmetros	H	0,0548000	21,71	1,18
Insumo	00003146	SINAPI	FITA VEDA ROSCA, EM PTFE, ROLO DE 18 MM X 10 M (L X C)	Material	UN	0,0480000	4,14	0,19
Insumo	00006157	SINAPI	VALVULA EM METAL CROMADO PARA PIA AMERICANA 3.1/2 X 1.1/2"	Material	UN	1,0000000	70,28	70,28
				MO sem LS ==>	2,08	LS ==>		2,35 MO com LS ==>
				Valor do BDI ==>	19,07	Valor com BDI ==>		95,36
	Código	Banco	Descrição	Tipo	Und	Quant.	Valor Unit	Total
Composiçã o	86879	SINAPI	VÁLVULA EM PLÁSTICO 1" PARA PIA, TANQUE OU LAVATÓRIO, COM OU SEM LADRÃO - FORNECIMENTO E INSTALAÇÃO. AF_01/2020	Louças e Metais	UN	1,00000000	9,09	9,09
Composiçã o Auxiliar	88267	SINAPI	ENCANADOR OU BOMBEIRO HIDRÁULICO COM ENCARGOS COMPLEMENTARES	Livro SINAPI: Cálculos e Parâmetros	H	0,1232000	26,67	3,28
Composiçã o Auxiliar	88316	SINAPI	SERVENTE COM ENCARGOS COMPLEMENTARES	Livro SINAPI: Cálculos e Parâmetros	H	0,0388000	21,71	0,84
Insumo	00003146	SINAPI	FITA VEDA ROSCA, EM PTFE, ROLO DE 18 MM X 10 M (L X C)	Material	UN	0,0332000	4,14	0,13
Insumo	00006153	SINAPI	VALVULA EM PLASTICO BRANCO PARA TANQUE OU LAVATORIO 1", SEM UNHO E SEM LADRAO	Material	UN	1,00000000	4,84	4,84
				MO sem LS ==>	1,46	LS ==>		1,66 MO com LS ==>
				Valor do BDI ==>	2,27	Valor com BDI ==>		11,36
				Total sem BDI				197.490,12
				Total do BDI				49.349,02
				Total Geral				246.839,14

EMANUEL OSÓRIO OLIVEIRA LIMA
Engenheiro Civil | CREA/PI
CREA/R.N. - n.º 1918932298

Emanuel Osório Oliveira Lima
Engenheiro Civil
CREA N.º 1918932298



ESTADO DO PIAUÍ

PREFEITURA MUNICIPAL DE SÃO JOSÉ DO PEIXE – PI

Pc Gov Helvídio Nunes, 405 – CEP: 64555-000
CNPJ: 06.554.000/0001-10

Obra
REFORMA E AMPLIAÇÃO DA ESCOLA MUNICIPAL ANTÔNIO ALVES MARTINS, NA
LOCALIDADE TAMBORIL, MUNICÍPIO DE SÃO JOSÉ DO PEIXE-PI

Bancos
SINAPI - 12/2025 - Piauí
ORSE - 11/2025 - Sergipe
SEINFRA - 028 - Ceará

B.D.I.
25,0%

Encargos Sociais
Não Desonerado:
Horista: 113,05%
Mensalista: 70,90%

Planilha Orçamentária Analítica

1			SERVIÇOS PRELIMINARES					7.127,10
1.1	Código	Banco	Descrição	Tipo	Und	Quant.	Valor Unit	Total
Composição o	103689	SINAPI	FORNECIMENTO E INSTALAÇÃO DE PLACA DE OBRA COM CHAPA GALVANIZADA E ESTRUTURA DE MADEIRA. AF_03/2022_PS	Sinalização Vertical Viária	m²	1,0000000	464,04	464,04
Composição o Auxiliar	102234	SINAPI	PINTURA IMUNIZANTE PARA MADEIRA, 2 DEMÃOS. AF_01/2021	Pintura em Madeira	m²	0,5000000	25,31	12,65
Composição o Auxiliar	88262	SINAPI	CARPINTEIRO DE FORMAS COM ENCARGOS COMPLEMENTARES	Livro SINAPI: Cálculos e Parâmetros	H	0,3729000	26,97	10,05
Composição o Auxiliar	88316	SINAPI	SERVENTE COM ENCARGOS COMPLEMENTARES	Livro SINAPI: Cálculos e Parâmetros	H	1,1186000	21,71	24,28
Insumo	00004509	SINAPI	SARRAFO *2,5 X 10* CM EM PINUS, MISTA OU EQUIVALENTE DA REGIAO - BRUTA	Material	M	3,2083000	5,10	16,36
Insumo	00004813	SINAPI	PLACA DE OBRA (PARA CONSTRUCAO CIVIL) EM CHAPA GALVANIZADA *N. 22", ADESIVADA, DE *2,4 X 1,2* M (SEM POSTES PARA FIXACAO)	Material	m²	1,0000000	400,00	400,00
Insumo	00005065	SINAPI	PREGO DE ACO POLIDO COM CABECA 10 X 10 (7/8 X 17)	Material	KG	0,0113000	38,70	0,43
Insumo	00005069	SINAPI	PREGO DE ACO POLIDO COM CABECA 17 X 27 (2 1/2 X 11)	Material	KG	0,0132000	20,74	0,27
				MO sem LS =>	13,75	LS =>	15,54	29,29
				Valor do BDI =>	116,01		Valor com BDI =>	580,05
						Quant. =>	3,0000000	Preço Total => 1.740,15

1.2	Código	Banco	Descrição	Tipo	Und	Quant.	Valor Unit	Total
Composição o	98524	SINAPI	LIMPEZA MANUAL DE VEGETAÇÃO EM TERRENO COM ENXADA. AF_03/2024	Supressão Vegetal	m²	1,0000000	4,62	4,62
Composição o Auxiliar	88316	SINAPI	SERVENTE COM ENCARGOS COMPLEMENTARES	Livro SINAPI: Cálculos e Parâmetros	H	0,2132000	21,71	4,62
				MO sem LS =>	1,52	LS =>	1,71	3,23
				Valor do BDI =>	1,15		Valor com BDI =>	5,77
						Quant. =>	280,0000000	Preço Total => 1.615,60

1.3	Código	Banco	Descrição	Tipo	Und	Quant.	Valor Unit	Total
Composição o	74210/001	SINAPI	BARRACAO PARA DEPOSITO EM TABUAS DE MADEIRA, COBERTURA EM FIBROCIMENTO 4 MM, INCLUSO PISO ARGAMASSA TRAÇO 1:6 (CIMENTO E AREIA)	CANT - CANTEIRO DE OBRAS	m²	1,0000000	603,42	603,42
Composição o Auxiliar	88262	SINAPI	CARPINTEIRO DE FORMAS COM ENCARGOS COMPLEMENTARES	Livro SINAPI: Cálculos e Parâmetros	H	6,0000000	26,97	161,82
Composição o Auxiliar	88309	SINAPI	PEDREIRO COM ENCARGOS COMPLEMENTARES	Livro SINAPI: Cálculos e Parâmetros	H	0,8000000	27,39	21,91
Composição o Auxiliar	88316	SINAPI	SERVENTE COM ENCARGOS COMPLEMENTARES	Livro SINAPI: Cálculos e Parâmetros	H	8,0000000	21,71	173,68
Composição o Auxiliar	73965/010	SINAPI	ESCAVACAO MANUAL DE VALA EM MATERIAL DE 1A CATEGORIA ATE 1,5M EXCLUINDO ESGOTAMENTO / ESCORAMENTO	MOVT - MOVIMENTO DE TERRA	m³	0,0600000	75,98	4,55
Insumo	00000367	SINAPI	AREIA GROSSA - POSTO JAZIDA/FORNECEDOR (RETIRADO NA JAZIDA, SEM TRANSPORTE)	Material	m³	0,0200000	96,24	1,92
Insumo	00001379	SINAPI	CIMENTO PORTLAND COMPOSTO CP II-32	Material	KG	3,6200000	1,04	3,76
Insumo	00002418	SINAPI	DOBRADICA EM ACO/FERRO, 3" X 2 1/2", E= 1,2 A 1,8 MM, SEM ANEL, CROMADO OU ZINCADO, TAMPA BOLA, COM PARAFUSOS	Material	UN	0,3300000	12,50	4,12
Insumo	00002745	SINAPI	PONTALETE ROLICO SEM TRATAMENTO, D = 8 A 11 CM, H = 3 M, EM EUCALIPTO OU EQUIVALENTE DA REGIAO - BRUTA (PARA ESCORAMENTO)	Material	M	4,5000000	3,87	17,41
Insumo	00004408	SINAPI	RIPA NAO APARELHADA, *1,5 X 5* CM, EM MACARANDUBA/MASSARANDUBA, ANGELIM OU EQUIVALENTE DA REGIAO - BRUTA	Material	M	5,0000000	1,90	9,50
Insumo	00005061	SINAPI	PREGO DE ACO POLIDO COM CABECA 18 X 27 (2 1/2 X 10)	Material	KG	0,5000000	20,00	10,00
Insumo	00006189	SINAPI	TABUA NAO APARELHADA *2,5 X 30* CM, EM MACARANDUBA/MASSARANDUBA, ANGELIM OU EQUIVALENTE DA REGIAO - BRUTA	Material	M	8,0000000	20,62	164,96
Insumo	00007213	SINAPI	TELHA DE FIBROCIMENTO ONDULADA E = 4 MM, DE 2,44 X 0,50 M (SEM AMIANTO)	Material	m²	1,2000000	22,79	27,34
Insumo	00011467	SINAPI	FECHADURA DE SOBREPOR TIPO CAIXAO, EM FERRO COM ACABAMENTO RESINADO, SEM MACANETA, SEM CILINDRO, INCLUINDO CHAVE TIPO SIMPLES	Material	UN	0,1100000	22,32	2,45
				MO sem LS =>	124,15	LS =>	140,35	264,50
				Valor do BDI =>	150,85		Valor com BDI =>	754,27
						Quant. =>	5,0000000	Preço Total => 3.771,35

2			INFRAESTRUTURA - AMPLIAÇÃO					13.097,19
2.1	Código	Banco	Descrição	Tipo	Und	Quant.	Valor Unit	Total
Composição o	93358	SINAPI	ESCAVAÇÃO MANUAL DE VALA. AF_09/2024	Escavação de Valas	m³	1,0000000	85,87	85,87
Composição o Auxiliar	88316	SINAPI	SERVENTE COM ENCARGOS COMPLEMENTARES	Livro SINAPI: Cálculos e Parâmetros	H	3,9557667	21,71	85,87
				MO sem LS =>	28,16	LS =>	31,84	60,00
				Valor do BDI =>	21,46		Valor com BDI =>	107,33



ESTADO DO PIAUÍ

PREFEITURA MUNICIPAL DE SÃO JOSÉ DO PEIXE – PI

Pc Gov Helvídio Nunes, 405 – CEP: 64555-000
CNPJ: 06.554.000/0001-10

Quant. => 7,3400000 Preço Total => 787,80

2.2	Código	Banco	Descrição	Tipo	Und	Quant.	Valor Unit	Total
Composição	103800	SINAPI	PEDRA ARGAMASSADA COM CIMENTO E AREIA 1:3, 40% DE ARGAMASSA EM VOLUME - AREIA E PEDRA DE MÃO COMERCIAIS - FORNECIMENTO E ASSENTAMENTO. AF_08/2022	Dissipadores de Energia	m²	1,0000000	699,13	699,13
Composição o Auxiliar	88309	SINAPI	PEDREIRO COM ENCARGOS COMPLEMENTARES	Livro SINAPI: Cálculos e Parâmetros	H	2,2158000	27,39	60,69
Composição o Auxiliar	88316	SINAPI	SERVEANTE COM ENCARGOS COMPLEMENTARES	Livro SINAPI: Cálculos e Parâmetros	H	3,1021000	21,71	67,34
Composição o Auxiliar	88629	SINAPI	ARGAMASSA TRAÇO 1:3 (EM VOLUME DE CIMENTO E AREIA MÉDIA ÚMIDA), PREPARO MANUAL. AF_08/2019	Argamassas	m³	0,4412000	789,97	348,53
Composição o Auxiliar	00004730	SINAPI	PEDRA DE MAO OU PEDRA RACHAO PARA ARRIMO/FUNDAÇÃO (POSTO PEDREIRA/FORNECEDOR, SEM FRETE)	Material	m³	0,9086000	244,97	222,57
Insumo				MO sem LS =>		70,59		150,40
				Valor do BDI =>		174,78		873,91
				Quant. =>		7,3400000	Preço Total =>	6.414,49

2.3	Código	Banco	Descrição	Tipo	Und	Quant.	Valor Unit	Total
Composição	C4592	SEINFRA	ALVENARIA DE EMBASAMENTO EM TIJOLO CERÂMICO FURADO C/ ARGAMASSA CIMENTO E AREIA 1:4	EMBASAMENTOS E BALDRAMES	m²	1,0000000	642,50	642,50
Composição o Auxiliar	C0171	SEINFRA	ARGAMASSA DE CIMENTO E AREIA S/PEN. TRAÇO 1:4	ARGAMASSA DE CIMENTO	m³	0,3000000	461,67	138,50
Composição o Auxiliar	I2081	SEINFRA	TIJOLO CERÂMICO FURADO 9X19X19CM	Material	UN	235,0000000	0,38	89,30
Insumo	I2391	SEINFRA	PEDREIRO	Mão de Obra	H	8,5000000	26,86	228,31
Insumo	I2543	SEINFRA	SERVEANTE	Mão de Obra	H	9,2000000	20,26	186,39
				MO sem LS =>		223,18		475,48
				Valor do BDI =>		160,62		803,12
				Quant. =>		7,3400000	Preço Total =>	5.894,90

3	Código	Banco	Descrição	Tipo	Und	Quant.	Valor Unit	Total
3.1	104483	SINAPI	COMPOSIÇÃO PARAMÉTRICA PARA EXECUÇÃO DE ESTRUTURAS DE CONCRETO ARMADO CONVENCIONAL, PARA EDIFICAÇÃO HABITACIONAL MULTIFAMILIAR (PRÉDIO), ATÉ 4 PAVIMENTOS, FCK = 25 MPA. AF_11/2022	FUES - FUNDAÇÕES E ESTRUTURAS	m³	1,0000000	2.236,55	2.236,55
Composição o Auxiliar	101980	SINAPI	MONTAGEM E DESMONTAGEM DE FÔRMA PARA ESCADAS, COM 2 LANCES EM "U" E LAJE PLANA, EM CHAPA DE MADEIRA COMPENSADA RESINADA, 4 UTILIZAÇÕES. AF_11/2020	Escadas	m²	0,2324000	301,19	69,99
Composição o Auxiliar	103672	SINAPI	CONCRETAGEM DE PILARES, FCK = 25 MPA, COM USO DE BOMBA - LANÇAMENTO, ADENSAMENTO E ACABAMENTO. AF_02/2022_PS	Concretagem para Estruturas de Concreto Armado	m³	0,0982000	717,27	70,43
Composição o Auxiliar	103675	SINAPI	CONCRETAGEM DE VIGAS E LAJES, FCK=25 MPA, PARA LAJES MACIÇAS OU NERVURADAS COM USO DE BOMBA - LANÇAMENTO, ADENSAMENTO E ACABAMENTO. AF_02/2022_PS	Concretagem para Estruturas de Concreto Armado	m³	0,8313000	717,87	596,76
Composição o Auxiliar	103686	SINAPI	CONCRETAGEM DE ESCADAS, FCK=25 MPA, COM USO DE BOMBA - LANÇAMENTO, ADENSAMENTO E ACABAMENTO. AF_02/2022_PS	Concretagem para Estruturas de Concreto Armado	m³	0,0302000	782,31	23,62
Composição o Auxiliar	104920	SINAPI	ARMAÇÃO DE BLOCO, SAPATA ISOLADA, VIGA BALDRAME E SAPATA CORRIDA UTILIZANDO AÇO CA-50 DE 12,5 MM - MONTAGEM. AF_01/2024	Fundações Rasas (Blocos, Sapatas, Vigas Baldrame)	KG	1,4667000	9,86	14,46
Composição o Auxiliar	92419	SINAPI	MONTAGEM E DESMONTAGEM DE FÔRMA DE PILARES RETANGULARES E ESTRUTURAS SIMILARES, PÉ-DIREITO SIMPLES, EM CHAPA DE MADEIRA COMPENSADA RESINADA, 4 UTILIZAÇÕES. AF_09/2020	Fôrmas para Estruturas de Concreto Armado	m²	0,7021000	91,34	64,12
Composição o Auxiliar	92456	SINAPI	MONTAGEM E DESMONTAGEM DE FÔRMA DE VIGA, ESCORAMENTO METÁLICO, PÉ-DIREITO SIMPLES, EM CHAPA DE MADEIRA RESINADA, 4 UTILIZAÇÕES. AF_09/2020	Fôrmas para Estruturas de Concreto Armado	m²	1,8675000	150,07	280,25
Composição o Auxiliar	92514	SINAPI	MONTAGEM E DESMONTAGEM DE FÔRMA DE LAJE MACIÇA, PÉ-DIREITO SIMPLES, EM CHAPA DE MADEIRA COMPENSADA RESINADA, 4 UTILIZAÇÕES. AF_09/2020	Fôrmas para Estruturas de Concreto Armado	m²	4,6888000	54,74	256,66
Composição o Auxiliar	92759	SINAPI	ARMAÇÃO DE PILAR OU VIGA DE ESTRUTURA CONVENCIONAL DE CONCRETO ARMADO UTILIZANDO AÇO CA-60 DE 5,0 MM - MONTAGEM. AF_06/2022	Armação para Estruturas de Concreto Armado	KG	2,3201000	13,07	30,32
Composição o Auxiliar	92760	SINAPI	ARMAÇÃO DE PILAR OU VIGA DE ESTRUTURA CONVENCIONAL DE CONCRETO ARMADO UTILIZANDO AÇO CA-50 DE 6,3 MM - MONTAGEM. AF_06/2022	Armação para Estruturas de Concreto Armado	KG	2,3779000	12,14	28,86
Composição o Auxiliar	92761	SINAPI	ARMAÇÃO DE PILAR OU VIGA DE ESTRUTURA CONVENCIONAL DE CONCRETO ARMADO UTILIZANDO AÇO CA-50 DE 8,0 MM - MONTAGEM. AF_06/2022	Armação para Estruturas de Concreto Armado	KG	0,9259000	11,29	10,45
Composição o Auxiliar	92762	SINAPI	ARMAÇÃO DE PILAR OU VIGA DE ESTRUTURA CONVENCIONAL DE CONCRETO ARMADO UTILIZANDO AÇO CA-50 DE 10,0 MM - MONTAGEM. AF_06/2022	Armação para Estruturas de Concreto Armado	KG	18,7774000	10,00	187,77
Composição o Auxiliar	92763	SINAPI	ARMAÇÃO DE PILAR OU VIGA DE ESTRUTURA CONVENCIONAL DE CONCRETO ARMADO UTILIZANDO AÇO CA-50 DE 12,5 MM - MONTAGEM. AF_06/2022	Armação para Estruturas de Concreto Armado	KG	7,7137000	8,37	64,56
Composição o Auxiliar	92764	SINAPI	ARMAÇÃO DE PILAR OU VIGA DE ESTRUTURA CONVENCIONAL DE CONCRETO ARMADO UTILIZANDO AÇO CA-50 DE 16,0 MM - MONTAGEM. AF_06/2022	Armação para Estruturas de Concreto Armado	KG	2,4417000	8,06	19,68
Composição o Auxiliar	92765	SINAPI	ARMAÇÃO DE PILAR OU VIGA DE ESTRUTURA CONVENCIONAL DE CONCRETO ARMADO UTILIZANDO AÇO CA-50 DE 20,0 MM - MONTAGEM. AF_06/2022	Armação para Estruturas de Concreto Armado	KG	2,4975000	9,14	22,82
Composição o Auxiliar	92768	SINAPI	ARMAÇÃO DE LAJE DE ESTRUTURA CONVENCIONAL DE CONCRETO ARMADO UTILIZANDO AÇO CA-60 DE 5,0 MM - MONTAGEM. AF_06/2022	Armação para Estruturas de Concreto Armado	KG	7,8037000	12,55	97,93
Composição o Auxiliar	92769	SINAPI	ARMAÇÃO DE LAJE DE ESTRUTURA CONVENCIONAL DE CONCRETO ARMADO UTILIZANDO AÇO CA-50 DE 6,3 MM - MONTAGEM. AF_06/2022	Armação para Estruturas de Concreto Armado	KG	13,4640000	11,63	156,58



ESTADO DO PIAUÍ

PREFEITURA MUNICIPAL DE SÃO JOSÉ DO PEIXE – PI

Pc Gov Helvídio Nunes, 405 – CEP: 64555-000
CNPJ: 06.554.000/0001-10

Composição o Auxiliar	92770	SINAPI	ARMAÇÃO DE LAJE DE ESTRUTURA CONVENCIONAL DE CONCRETO ARMADO UTILIZANDO AÇO CA-50 DE 8,0 MM - MONTAGEM. AF_06/2022	Armação para Estruturas de Concreto Armado	KG	6,5835000	10,80	71,10		
Composição o Auxiliar	95944	SINAPI	ARMAÇÃO DE ESCADA, DE UMA ESTRUTURA CONVENCIONAL DE CONCRETO ARMADO UTILIZANDO AÇO CA-50 DE 6,3 MM - MONTAGEM. AF_11/2020	Escadas	KG	0,4162000	18,81	7,82		
Composição o Auxiliar	95945	SINAPI	ARMAÇÃO DE ESCADA, DE UMA ESTRUTURA CONVENCIONAL DE CONCRETO ARMADO UTILIZANDO AÇO CA-50 DE 8,0 MM - MONTAGEM. AF_11/2020	Escadas	KG	1,4919000	14,91	22,24		
Composição o Auxiliar	95946	SINAPI	ARMAÇÃO DE ESCADA, DE UMA ESTRUTURA CONVENCIONAL DE CONCRETO ARMADO UTILIZANDO AÇO CA-50 DE 10,0 MM - MONTAGEM. AF_11/2020	Escadas	KG	0,0557000	11,66	0,64		
Composição o Auxiliar	96542	SINAPI	FABRICAÇÃO, MONTAGEM E DESMONTAGEM DE FÔRMA PARA VIGA BALDRAME, EM CHAPA DE MADEIRA COMPENSADA RESINADA, E=17 MM, 4 UTILIZAÇÕES. AF_01/2024	Fundações Rasas (Blocos, Sapatas, Vigas Baldrame)	m²	0,6101000	99,90	60,94		
Composição o Auxiliar	96543	SINAPI	ARMAÇÃO DE BLOCO UTILIZANDO AÇO CA-60 DE 5 MM - MONTAGEM. AF_01/2024	Fundações Rasas (Blocos, Sapatas, Vigas Baldrame)	KG	0,1935000	18,78	3,63		
Composição o Auxiliar	96544	SINAPI	ARMAÇÃO DE BLOCO UTILIZANDO AÇO CA-50 DE 6,3 MM - MONTAGEM. AF_01/2024	Fundações Rasas (Blocos, Sapatas, Vigas Baldrame)	KG	0,3338000	16,68	5,56		
Composição o Auxiliar	96545	SINAPI	ARMAÇÃO DE BLOCO UTILIZANDO AÇO CA-50 DE 8 MM - MONTAGEM. AF_01/2024	Fundações Rasas (Blocos, Sapatas, Vigas Baldrame)	KG	0,1761000	14,88	2,62		
Composição o Auxiliar	96546	SINAPI	ARMAÇÃO DE BLOCO UTILIZANDO AÇO CA-50 DE 10 MM - MONTAGEM. AF_01/2024	Fundações Rasas (Blocos, Sapatas, Vigas Baldrame)	KG	2,6749000	12,92	34,55		
Composição o Auxiliar	96557	SINAPI	CONCRETAGEM DE BLOCO DE COROAMENTO OU VIGA BALDRAME, FCK 30 MPA, COM USO DE BOMBA - LANÇAMENTO, ADENSAMENTO E ACABAMENTO. AF_01/2024	Fundações Rasas (Blocos, Sapatas, Vigas Baldrame)	m³	0,0404000	796,86	32,19		
					MO sem LS =>	188,19	LS =>	212,75	MO com LS =>	400,94
					Valor do BDI =>	559,13			Valor com BDI =>	2.795,68
						Quant. =>	4,7200000	Preço Total =>		13.195,60

4			VEDAÇÃO - AMPLIAÇÃO						13.288,96
4.1	Código	Banco	Descrição	Tipo	Und	Quant.	Valor Unit	Total	
Composição o	103357	SINAPI	ALVENARIA DE VEDAÇÃO DE BLOCOS CERÂMICOS FURADOS NA HORIZONTAL DE 9X19X29 CM (ESPESSURA 9 CM) E ARGAMASSA DE ASSENTAMENTO COM PREPARO MANUAL. AF_12/2021	Alvenaria de Vedação	m²	1,0000000	66,18	66,18	
Composição o Auxiliar	87369	SINAPI	ARGAMASSA TRAÇO 1:2:8 (EM VOLUME DE CIMENTO, CAL E AREIA MÉDIA ÚMIDA) PARA EMBOÇO/MASSA ÚNICA/ASSENTAMENTO DE ALVENARIA DE VEDAÇÃO, PREPARO MANUAL. AF_08/2019	Argamassas	m³	0,0077000	771,96	5,94	
Composição o Auxiliar	88309	SINAPI	PEDREIRO COM ENCARGOS COMPLEMENTARES	Livro SINAPI: Cálculos e Parâmetros	H	0,7700000	27,39	21,09	
Composição o Auxiliar	88316	SINAPI	SERVENTE COM ENCARGOS COMPLEMENTARES	Livro SINAPI: Cálculos e Parâmetros	H	0,3850000	21,71	8,35	
Insumo	00007268	SINAPI	BLOCO CERAMICO / TIJOLO VAZADO PARA ALVENARIA DE VEDACAO, 8 FUIROS NA HORIZONTAL, 9 X 19 X 29 CM (L X A X C)	Material	UN	18,8700000	1,57	29,62	
Insumo	00034557	SINAPI	TELA DE ACO SOLDADA GALVANIZADA/ZINCADA PARA ALVENARIA, FIO D = 1,20 A 1,70* MM, MALHA 15 X 15 MM, (C X L) *50 X 7,5* CM	Material	M	0,4200000	2,30	0,96	
Insumo	00037395	SINAPI	PINO DE ACO COM FURO, HASTE = 27 MM (ACAO DIRETA)	Material	CENTO	0,0050000	45,17	0,22	
				MO sem LS =>	10,85	LS =>	12,26	MO com LS =>	23,11
				Valor do BDI =>	16,54			Valor com BDI =>	82,72
						Quant. =>	160,6500000	Preço Total =>	13.288,96

5			REVESTIMENTO E PINTURA						34.027,92	
5.1	Código	Banco	Descrição	Tipo	Und	Quant.	Valor Unit	Total		
Composição o	87905	SINAPI	CHAPISCO APLICADO EM ALVENARIA (COM PRESENÇA DE VÃOS) E ESTRUTURAS DE CONCRETO DE FACHADA, COM COLHER DE PEDREIRO. ARGAMASSA TRAÇO 1:3 COM PREPARO EM BETONEIRA 400L. AF_10/2022	Chapisco	m²	1,0000000	8,38	8,38		
Composição o Auxiliar	87313	SINAPI	ARGAMASSA TRAÇO 1:3 (EM VOLUME DE CIMENTO E AREIA GROSSA ÚMIDA) PARA CHAPISCO CONVENCIONAL, PREPARO MECÂNICO COM BETONEIRA 400 L. AF_08/2019	Argamassas	m³	0,0037000	656,12	2,42		
Composição o Auxiliar	88309	SINAPI	PEDREIRO COM ENCARGOS COMPLEMENTARES	Livro SINAPI: Cálculos e Parâmetros	H	0,1724000	27,39	4,72		
Composição o Auxiliar	88316	SINAPI	SERVENTE COM ENCARGOS COMPLEMENTARES	Livro SINAPI: Cálculos e Parâmetros	H	0,0575000	21,71	1,24		
					MO sem LS =>	2,24	LS =>	2,54	MO com LS =>	4,78
					Valor do BDI =>	2,09			Valor com BDI =>	10,47
						Quant. =>	321.3000000	Preço Total =>		3.364.01

5.2	Código	Banco	Descrição	Tipo	Und	Quant.	Valor Unit	Total		
Composição o	87548	SINAPI	MASSA ÚNICA, EM ARGAMASSA TRAÇO 1:2:8, PREPARO MANUAL, APLICADA MANUALMENTE EM PAREDES INTERNAS DE AMBIENTES COM ÁREA ENTRE 5M² E 10M², E = 10MM, COM TALISCAS. AF_03/2024	Massa Única Interna	m²	1,0000000	29,45	29,45		
Composição o Auxiliar	87369	SINAPI	ARGAMASSA TRAÇO 1:2:8 (EM VOLUME DE CIMENTO, CAL E AREIA MÉDIA ÚMIDA) PARA EMBOÇO/MASSA ÚNICA/ASSENTAMENTO DE ALVENARIA DE VEDAÇÃO, PREPARO MANUAL. AF_08/2019	Argamassas	m³	0,0194000	771,96	14,97		
Composição o Auxiliar	88309	SINAPI	PEDREIRO COM ENCARGOS COMPLEMENTARES	Livro SINAPI: Cálculos e Parâmetros	H	0,3789000	27,39	10,37		
Composição o Auxiliar	88316	SINAPI	SERVENTE COM ENCARGOS COMPLEMENTARES	Livro SINAPI: Cálculos e Parâmetros	H	0,1894000	21,71	4,11		
					MO sem LS =>	6,57	LS =>	7,42	MO com LS =>	13,99
					Valor do BDI =>	7,36			Valor com BDI =>	36,81



ESTADO DO PIAUÍ

PREFEITURA MUNICIPAL DE SÃO JOSÉ DO PEIXE – PI

Pc Gov Helvídio Nunes, 405 – CEP: 64555-000

CNPJ: 06.554.000/0001-10

Quant. => 321,3000000 Preço Total => 11.827,05

5.4	Código	Banco	Descrição	Tipo	Und	Quant.	Valor Unit	Total		
Composição o	88485	SINAPI	FUNDO SELADOR ACRÍLICO, APLICAÇÃO MANUAL EM PAREDE, UMA DEMÃO. AF 04/2023	Pintura Interna	m²	1,0000000	3,97	3,97		
Composição o Auxiliar	88310	SINAPI	PINTOR COM ENCARGOS COMPLEMENTARES	Livro SINAPI: Cálculos e Parâmetros	H	0,0666000	29,07	1,93		
Composição o Auxiliar	88316	SINAPI	SERVENTE COM ENCARGOS COMPLEMENTARES	Livro SINAPI: Cálculos e Parâmetros	H	0,0222000	21,71	0,48		
Insumo	00006085	SINAPI	SELADOR ACRILICO OPACO PREMIUM INTERIOR/EXTERIOR	Material	L	0,1666000	9,40	1,56		
					MO sem LS =>	0,80	LS =>	0,90	MO com LS =>	1,70
					Valor do BDI =>	0,99			Valor com BDI =>	4,96
						Quant. =>	915,3000000	Preço Total =>		4.539,88

5.5	Código	Banco	Descrição	Tipo	Und	Quant.	Valor Unit	Total		
Composição o	88489	SINAPI	PINTURA LÁTEX ACRÍLICA PREMIUM, APLICAÇÃO MANUAL EM PAREDES, DUAS DEMÃOS. AF 04/2023	Pintura Interna	m²	1,0000000	12,50	12,50		
Composição o Auxiliar	88310	SINAPI	PINTOR COM ENCARGOS COMPLEMENTARES	Livro SINAPI: Cálculos e Parâmetros	H	0,1631000	29,07	4,74		
Composição o Auxiliar	88316	SINAPI	SERVENTE COM ENCARGOS COMPLEMENTARES	Livro SINAPI: Cálculos e Parâmetros	H	0,0544000	21,71	1,18		
Insumo	00007356	SINAPI	TINTA LATEX ACRILICA PREMIUM, COR BRANCO FOSCO	Material	L	0,2285000	28,83	6,58		
					MO sem LS =>	1,96	LS =>	2,22	MO com LS =>	4,18
					Valor do BDI =>	3,12			Valor com BDI =>	15,62
						Quant. =>	915,3000000	Preço Total =>		14.296,98

6			PISO					43.808,15
6.1	Código	Banco	Descrição	Tipo	Und	Quant.	Valor Unit	Total
Composiçã o	101749	SINAPI	PISO CIMENTADO, TRAÇO 1:3 (CIMENTO E AREIA), ACABAMENTO LISO, ESPESSURA 4,0 CM, PREPARO MECÂNICO DA ARGAMASSA. AF_09/2020	Pisos	m²	1,0000000	66,33	66,33
Composiçã o Auxiliar	87298	SINAPI	ARGAMASSA TRAÇO 1:3 (EM VOLUME DE CIMENTO E AREIA MÉDIA ÚMIDA) PARA CONTRAPISO, PREPARO MECÂNICO COM BETONEIRA 400 L. AF_08/2019	Argamassas	m³	0,0530000	841,16	44,58
Composiçã o Auxiliar	88309	SINAPI	PEDREIRO COM ENCARGOS COMPLEMENTARES	Livro SINAPI: Cálculos e Parâmetros	H	0,4180000	27,39	11,44
Composiçã o Auxiliar	88316	SINAPI	SERVENTE COM ENCARGOS COMPLEMENTARES	Livro SINAPI: Cálculos e Parâmetros	H	0,2090000	21,71	4,53
Insumo	00001379	SINAPI	CIMENTO PORTLAND COMPOSTO CP II-32	Material	KG	0,5000000	1,04	0,52
Insumo	00003671	SINAPI	JUNTA PLASTICA DE DILATAÇAO PARA PISOS, COR CINZA, 17 X 3 MM (ALTURA X ESPESSURA)	Material	M	1,6700000	3,15	5,26
				MO sem LS =>	7,94	LS =>	8,97	MO com LS =>
				Valor do BDI =>	16,58			Valor com BDI =>
					Quant. =>	115,7100000	Preço Total =>	9.593,51

6.2	Código	Banco	Descrição	Tipo	Und	Quant.	Valor Unit	Total	
Composição o	87251	SINAPI	REVESTIMENTO CERÂMICO PARA PISO COM PLACAS TIPO ESMALTADA DE DIMENSÕES 45X45 CM APLICADA EM AMBIENTES DE ÁREA MAIOR QUE 10 M2. AF_02/2023_PE	Revestimentos Cerâmicos Internos	m²	1,0000000	57,44	57,44	
Composição o Auxiliar	88256	SINAPI	AZULEJISTA OU LADRILHISTA COM ENCARGOS COMPLEMENTARES	Livro SINAPI: Cálculos e Parâmetros	H	0,2537000	27,26	6,91	
Composição o Auxiliar	88316	SINAPI	SERVENTE COM ENCARGOS COMPLEMENTARES	Livro SINAPI: Cálculos e Parâmetros	H	0,1308000	21,71	2,83	
Insumo	00001287	SINAPI	PISO EM CERAMICA ESMALTADA EXTRA, COR LISA, PEI MAIOR OU IGUAL A 4, FORMATO MENOR OU IGUAL A 2025 CM2	Material	m²	1,0600000	37,48	39,72	
Insumo	00001381	SINAPI	ARGAMASSA COLANTE AC I PARA CERAMICAS	Material	KG	9,1325000	0,78	7,12	
Insumo	00034357	SINAPI	REJUNTE CIMENTICIO, QUALQUER COR	Material	KG	0,1880000	4,58	0,86	
MO sem LS =>					3,38	LS =>	3,83	MO com LS =>	7,21
Valor do BDI =>					14,36			Valor com BDI =>	71,80
					Quant. =>	296,8900000	Preço Total =>		21.316,70

6.3	Código	Banco	Descrição	Tipo	Und	Quant.	Valor Unit	Total	
Composição o	7656	ORSE	Regularização de base para revest. de pisos com arg. traço t4	Pisos : Cimentados, em Concreto Simples, tipo Tech-Stone e de Alta Provisórios	m³	1,0000000	1.103,52	1.103,52	
Composição o Auxiliar	10549	ORSE	Encargos Complementares - Servente	Provisórios	h	16,0000000	3,86	61,76	
Composição o Auxiliar	10550	ORSE	Encargos Complementares - Pedreiro	Provisórios	h	16,0000000	3,73	59,68	
Composição o Auxiliar	1906	ORSE	Argamassa cimento e areia traço t-4 (1:5) - 1 saco cimento 50kg / 5 padiolas areia dim. 0,35z0,45x0,23m - Confeção mecânica e transporte	Argamassas	m³	1,0000000	421,76	421,76	
Insumo	00004750/SIN	ORSE	Pedreiro (horista)	Mão de Obra	h	16,0000000	20,44	327,04	
Insumo	00006111/SIN	ORSE	Servente de obras (horista)	Mão de Obra	h	16,0000000	14,58	233,28	
				MO sem LS =>	290,37	LS =>	328,27	MO com LS =>	618,64
				Valor do BDI =>	275,88			Valor com BDI =>	1.379,40
						Quant. =>	3.5800000	Preço Total =>	4.938,25

6.4	Código	Banco	Descrição	Tipo	Und	Quant.	Valor Unit	Total
-----	--------	-------	-----------	------	-----	--------	------------	-------



ESTADO DO PIAUÍ

PREFEITURA MUNICIPAL DE SÃO JOSÉ DO PEIXE – PI

Pc Gov Helvídio Nunes, 405 – CEP: 64555-000
CNPJ: 06.554.000/0001-10

Composição o	94342	SINAPI	ATERRO MANUAL DE VALAS COM AREIA PARA ATERRO. AF_08/2023	Aterro e Reaterro de Valas	m³	1,0000000	91,73	91,73
Composição o Auxiliar	5901	SINAPI	CAMINHÃO PIPA 10.000 L TRUCADO, PESO BRUTO TOTAL 23.000 KG, CARGA ÚTIL MÁXIMA 15.935 KG, DISTÂNCIA ENTRE EIXOS 4,8 M, POTÊNCIA 230 CV, INCLUSIVE TANQUE DE AÇO PARA TRANSPORTE DE ÁGUA - CHP DIURNO. AF_06/2014	Custos Horários Produtivo e Improdutivo dos Equipamentos	CHP	0,0054000	316,28	1,70
Composição o Auxiliar	5903	SINAPI	CAMINHÃO PIPA 10.000 L TRUCADO, PESO BRUTO TOTAL 23.000 KG, CARGA ÚTIL MÁXIMA 15.935 KG, DISTÂNCIA ENTRE EIXOS 4,8 M, POTÊNCIA 230 CV, INCLUSIVE TANQUE DE AÇO PARA TRANSPORTE DE ÁGUA - CHI DIURNO. AF_06/2014	Custos Horários Produtivo e Improdutivo dos Equipamentos	CHI	0,0006000	71,52	0,04
Composição o Auxiliar	88316	SINAPI	SERVENTE COM ENCARGOS COMPLEMENTARES	Livro SINAPI: Cálculos e Parâmetros	H	0,7866000	21,71	17,07
Composição o Auxiliar	91533	SINAPI	COMPACTADOR DE SOLOS DE PERCUSSÃO (SOQUETE) COM MOTOR A GASOLINA 4 TEMPOS, POTÊNCIA 4 CV - CHP DIURNO. AF_08/2015	Custos Horários Produtivo e Improdutivo dos Equipamentos	CHP	0,1962000	35,44	6,95
Insumo	00000368	SINAPI	AREIA PARA ATERRO - POSTO JAZIDA/FORNECEDOR (RETIRADO NA JAZIDA, SEM TRANSPORTE)	Material	m³	1,3889000	47,50	65,97
					MO sem LS =>	7,66	LS =>	8,65
					Valor do BDI =>	22,93	MO com LS =>	16,31
							Valor com BDI =>	114,66
					Quant. =>	69,4200000	Preço Total =>	7.959,69

7			ESQUADRIAS					18.129,34
7.1	Código	Banco	Descrição	Tipo	Und	Quant.	Valor Unit	Total
Composição o	100701	SINAPI	PORTA DE FERRO, DE ABRIR, TIPO GRADE COM CHAPA, COM GUARNIÇÕES. AF_10/2025	Esquadrias - Portas	m²	1,0000000	440,59	440,59
Composição o Auxiliar	88309	SINAPI	PEDREIRO COM ENCARGOS COMPLEMENTARES	Livro SINAPI: Cálculos e Parâmetros	H	1,2695372	27,39	34,77
Composição o Auxiliar	88316	SINAPI	SERVENTE COM ENCARGOS COMPLEMENTARES	Livro SINAPI: Cálculos e Parâmetros	H	0,3587822	21,71	7,78
Composição o Auxiliar	88627	SINAPI	ARGAMASSA TRAÇO 1:0,5:4,5 (EM VOLUME DE CIMENTO, CAL E AREIA MÉDIA ÚMIDA) PARA ASSENTAMENTO DE ALVENARIA, PREPARO MANUAL. AF_08/2019	Argamassas	m³	0,0120000	749,27	8,99
Insumo	00004930	SINAPI	PORTA DE ABRIR / GIRO, EM GRADIL FERRO, COM BARRA CHATA 3 CM X 1/4", COM REQUADRO E GUARNICAO - COMPLETO - ACABAMENTO NATURAL	Material	m²	1,0000000	389,05	389,05
					MO sem LS =>	15,67	LS =>	17,71
					Valor do BDI =>	110,14	MO com LS =>	33,38
							Valor com BDI =>	550,73
					Quant. =>	21,4300000	Preço Total =>	11.802,14

7.2	Código	Banco	Descrição	Tipo	Und	Quant.	Valor Unit	Total
Composição o	C1518	SEINFRA	JANELA DE FERRO TIPO CAIXILHO DE CORRER OU MAXIMAR	0	m²	1,0000000	431,91	431,91
Insumo	I0109	SEINFRA	AREIA MEDIA	Material	m³	0,0097000	59,97	0,58
Insumo	I0439	SEINFRA	CAIXILHO DE FERRO CORRER	Material	m²	1,0000000	281,31	281,31
Insumo	I0441	SEINFRA	CAL HIDRATADA	Material	KG	0,7300000	0,96	0,70
Insumo	I0805	SEINFRA	CIMENTO PORTLAND	Material	KG	2,6700000	0,51	1,36
Insumo	I2391	SEINFRA	PEDREIRO	Mão de Obra	H	4,0000000	26,86	107,44
Insumo	I2543	SEINFRA	SERVENTE	Mão de Obra	H	2,0000000	20,26	40,52
					MO sem LS =>	69,45	LS =>	78,51
					Valor do BDI =>	107,97	MO com LS =>	147,96
							Valor com BDI =>	539,88
					Quant. =>	10,0000000	Preço Total =>	5.398,80

7.4	Código	Banco	Descrição	Tipo	Und	Quant.	Valor Unit	Total
Composição o	C1517	SEINFRA	JANELA DE FERRO TIPO CAIXILHO BASCULANTE OU FIXO	0	m²	1,0000000	371,36	371,36
Insumo	I0109	SEINFRA	AREIA MEDIA	Material	m³	0,0097000	59,97	0,58
Insumo	I0438	SEINFRA	CAIXILHO DE FERRO BASCULANTE	Material	m²	1,0000000	281,31	281,31
Insumo	I0441	SEINFRA	CAL HIDRATADA	Material	KG	0,7300000	0,96	0,70
Insumo	I0805	SEINFRA	CIMENTO PORTLAND	Material	KG	2,6700000	0,51	1,36
Insumo	I2391	SEINFRA	PEDREIRO	Mão de Obra	H	2,5000000	26,86	67,15
Insumo	I2543	SEINFRA	SERVENTE	Mão de Obra	H	1,0000000	20,26	20,26
					MO sem LS =>	41,03	LS =>	46,38
					Valor do BDI =>	92,84	MO com LS =>	87,41
							Valor com BDI =>	464,20
					Quant. =>	2,0000000	Preço Total =>	928,40

8			COBERTURA					50.470,28
8.1	Código	Banco	Descrição	Tipo	Und	Quant.	Valor Unit	Total
Composição o	92580	SINAPI	TRAMA DE AÇO COMPOSTA POR TERÇAS PARA TELHADOS DE ATÉ 2 ÁGUAS PARA TELHA ONDULADA DE FIBROCIMENTO, METÁLICA, PLÁSTICA OU TERMOACÚSTICA, INCLUSO TRANSPORTE VERTICAL, EXCLUSIVE PINTURA. AF_10/2025_PS	Estrutura e Trama para Cobertura	m²	1,0000000	47,92	47,92
Composição o Auxiliar	88278	SINAPI	MONTADOR DE ESTRUTURAS METÁLICAS COM ENCARGOS COMPLEMENTARES	Livro SINAPI: Cálculos e Parâmetros	H	0,2525000	22,39	5,65
Composição o Auxiliar	88316	SINAPI	SERVENTE COM ENCARGOS COMPLEMENTARES	Livro SINAPI: Cálculos e Parâmetros	H	0,1354882	21,71	2,94



ESTADO DO PIAUÍ

PREFEITURA MUNICIPAL DE SÃO JOSÉ DO PEIXE – PI

Pc Gov Helvídio Nunes, 405 – CEP: 64555-000
CNPJ: 06.554.000/0001-10

Composição o Auxiliar	93281	SINAPI	GUINCHO ELETRICO DE COLUNA, CAPACIDADE 400 KG, COM MOTO FREIO, MOTOR TRIFASICO DE 1,25 CV - CHP DIURNO. AF_03/2016	Custos Horários Produtivo e Improdutivo dos Equipamentos	CHP	0,0068000	28,94	0,19	
Composição o Auxiliar	93282	SINAPI	GUINCHO ELÉTRICO DE COLUNA, CAPACIDADE 400 KG, COM MOTO FREIO, MOTOR TRIFÁSICO DE 1,25 CV - CHI DIURNO. AF_03/2016	Custos Horários Produtivo e Improdutivo dos Equipamentos	CHI	0,0137000	27,73	0,37	
Insumo	00040549	SINAPI	PARAFUSO, COMUM, ASTM A307, SEXTAVADO, DIAMETRO 1/2" (12,7 MM), COMPRIMENTO 1" (25,4 MM)	Material	CENTO	0,0070000	179,92	1,25	
Insumo	00043083	SINAPI	PERFIL "U" ENRUJECIDO, EM CHAPA DOBRADA DE ACO LAMINADO, E = 3,75 MM, H = 200 MM, L = 75 MM (9,94 KG/M)	Material	KG	4,3329411	8,66	37,52	
				MO sem LS =>	3,17	LS =>	3,58	MO com LS =>	6,75
				Valor do BDI =>	11,98			Valor com BDI =>	59,90
					Quant. =>	132,7700000	Preço Total =>		7.952,92

8.2	Código	Banco	Descrição	Tipo	Und	Quant.	Valor Unit	Total	
Composiçã o	92608	SINAPI	FABRICAÇÃO E INSTALAÇÃO DE TESOURA INTEIRA EM AÇO, VÃO DE 6 M, PARA TELHA ONDULADA DE FIBROCIMENTO, METÁLICA, PLÁSTICA OU TERMOACÚSTICA, INCLUSO IÇAMENTO, EXCLUSIVE PINTURA. AF_10/2025	Estrutura e Trama para Cobertura	UN	1,0000000	1.087,10	1.087,10	
Composiçã o Auxiliar	88278	SINAPI	MONTADOR DE ESTRUTURAS METÁLICAS COM ENCARGOS COMPLEMENTARES	Livro SINAPI: Cálculos e Parâmetros	H	2,3362000	22,39	52,30	
Composiçã o Auxiliar	88316	SINAPI	SERVENTE COM ENCARGOS COMPLEMENTARES	Livro SINAPI: Cálculos e Parâmetros	H	0,6490000	21,71	14,08	
Composiçã o Auxiliar	92256	SINAPI	INSTALAÇÃO DE TESOURA (INTEIRA OU MEIA), EM AÇO, PARA VÃOS MAIORES OU IGUAIS A 6,0 M E MENORES QUE 8,0 M, INCLUSO IÇAMENTO, EXCLUSIVE PINTURA. AF_10/2025_PE	Estrutura e Trama para Cobertura	UN	1,0000000	246,04	246,04	
Insumo	00004777	SINAPI	CANTONEIRA ACO ABAS IGUAIS (QUALQUER BITOLA), ESPESSURA ENTRE 1/8" E 1/4"	Material	KG	24,7028584	8,02	198,11	
Insumo	00010997	SINAPI	ELETRODO REVESTIDO AWS - E7018, DIAMETRO IGUAL A 4,00 MM	Material	KG	0,3780000	34,11	12,89	
Insumo	00040598	SINAPI	PERFIL "U" SIMPLES, EM CHAPA DOBRADA DE ACO LAMINADO, E = 3 MM, H = 125 MM, L = 50 MM (5,07 KG/M)	Material	KG	66,7083222	8,45	563,68	
				MO sem LS =>	89,11	LS =>	100,74	MO com LS =>	189,85
				Valor do BDI =>	271,77			Valor com BDI =>	1.358,87
						Quant. =>	2,0000000	Preço Total =>	2.717,74

8.3	Código	Banco	Descrição	Tipo	Und	Quant.	Valor Unit	Total		
Composição o	94213	SINAPI	TELHAMENTO COM TELHA DE AÇO/ALUMÍNIO E = 0,5 MM, COM ATÉ 2 ÁGUAS, INCLUSO IÇAMENTO. AF_07/2019	Telhamento para Cobertura	m²	1,0000000	70,03	70,03		
Composição o Auxiliar	88316	SINAPI	SERVENTE COM ENCARGOS COMPLEMENTARES	Livro SINAPI: Cálculos e Parâmetros	H	0,0970000	21,71	2,10		
Composição o Auxiliar	88323	SINAPI	TELHADISTA COM ENCARGOS COMPLEMENTARES	Livro SINAPI: Cálculos e Parâmetros	H	0,0910000	26,71	2,43		
Composição o Auxiliar	93281	SINAPI	GUINCHO ELÉTRICO DE COLUNA, CAPACIDADE 400 KG, COM MOTO FREIO, MOTOR TRIFÁSICO DE 1,25 CV - CHP DIURNO. AF_03/2016	Custos Horários Produtivo e Improdutivo dos Equipamentos	CHP	0,0009000	28,94	0,02		
Composição o Auxiliar	93282	SINAPI	GUINCHO ELÉTRICO DE COLUNA, CAPACIDADE 400 KG, COM MOTO FREIO, MOTOR TRIFÁSICO DE 1,25 CV - CHI DIURNO. AF_03/2016	Custos Horários Produtivo e Improdutivo dos Equipamentos	CHI	0,0013000	27,73	0,03		
Insumo	00007243	SINAPI	TELHA TRAPEZOIDAL EM ACO ZINCADO, SEM PINTURA, ALTURA DE APROXIMADAMENTE 40 MM, ESPESSURA DE 0,50 MM E LARGURA UTIL DE 980 MM	Material	m²	1,1660000	46,68	54,42		
Insumo	00011029	SINAPI	HASTE RETA PARA GANCHO DE FERRO GALVANIZADO, COM ROSCA 1/4" X 30 CM PARA FIXACAO DE TELHA METALICA, INCLUI PORCA E ARRUELAS DE VEDACAO	Material	CJ	4,1500000	2,66	11,03		
					MO sem LS =>	1,57	LS =>	1,77	MO com LS =>	3,34
					Valor do BDI =>	17,50			Valor com BDI =>	87,53
					Quant. =>	132,7700000	Preço Total =>	11.621,35		

8.4	Código	Banco	Descrição	Tipo	Und	Quant.	Valor Unit	Total	
Composiçã o	94228	SINAPI	CALHA EM CHAPA DE AÇO GALVANIZADO NÚMERO 24, DESENVOLVIMENTO DE 50 CM, INCLUSO TRANSPORTE VERTICAL. AF_07/2019	Telhamento para Cobertura	M	1,0000000	88,48	88,48	
Composiçã o Auxiliar	88316	SINAPI	SERVENTE COM ENCARGOS COMPLEMENTARES	Livro SINAPI: Cálculos e Parâmetros	H	0,3710000	21,71	8,05	
Composiçã o Auxiliar	88323	SINAPI	TELHADISTA COM ENCARGOS COMPLEMENTARES	Livro SINAPI: Cálculos e Parâmetros	H	0,2770000	26,71	7,39	
Composiçã o Auxiliar	93281	SINAPI	GUINCHO ELÉTRICO DE COLUNA, CAPACIDADE 400 KG, COM MOTO FREIO, MOTOR TRIFÁSICO DE 1,25 CV - CHP DIURNO. AF_03/2016	Custos Horários Produtivo e Improdutivo dos Equipamentos	CHP	0,0132000	28,94	0,38	
Composiçã o Auxiliar	93282	SINAPI	GUINCHO ELÉTRICO DE COLUNA, CAPACIDADE 400 KG, COM MOTO FREIO, MOTOR TRIFÁSICO DE 1,25 CV - CHI DIURNO. AF_03/2016	Custos Horários Produtivo e Improdutivo dos Equipamentos	CHI	0,0183000	27,73	0,50	
Insumo	00000142	SINAPI	SELANTE ELASTICO MONOCOMPONENTE A BASE DE POLIURETANO (PU) PARA JUNTAS DIVERSAS	Material	310ML	0,0810000	49,30	3,99	
Insumo	00005061	SINAPI	PREGO DE ACO POLIDO COM CABECA 18 X 27 (2 1/2 X 10)	Material	KG	0,0130000	20,00	0,26	
Insumo	00005104	SINAPI	REBITE DE REPUXO EM ALUMINIO VAZADO, DIAMETRO 3,2 X 8 MM DE COMPRIMENTO (1KG = 1025 UNIDADES)	Material	KG	0,0024000	70,37	0,16	
Insumo	00013388	SINAPI	SOLDA EM BARRA DE ESTANHO-CHUMBO 50/50	Material	KG	0,0900000	165,99	14,93	
Insumo	00040783	SINAPI	CALHA QUADRADA DE CHAPA DE ACO GALVANIZADA NUM 24, CORTE 50 CM	Material	M	1,0500000	50,31	52,82	
				MO sem LS =>	5,59	LS =>	6,32	MO com LS =>	11,91
				Valor do BDI =>	22,12			Valor com BDI =>	110,60
				Quant. =>	10,0000000	Preço Total =>	1.106,00		

8.5	Código	Banco	Descrição	Tipo	Und	Quant.	Valor Unit	Total
-----	--------	-------	-----------	------	-----	--------	------------	-------



ESTADO DO PIAUÍ

PREFEITURA MUNICIPAL DE SÃO JOSÉ DO PEIXE – PI

Pc Gov Helvídio Nunes, 405 – CEP: 64555-000
CNPJ: 06.554.000/0001-10

Composição o	12625	ORSE	Retelhamento em cobertura com telha ceramica tipo canal comum, Itabaiana ou similar.	Telhamento	m²	1,0000000	12,44	12,44
Composição o Auxiliar	10549	ORSE	Encargos Complementares - Servente	Provisórios	h	0,3200000	3,86	1,23
Composição o Auxiliar	10551	ORSE	Encargos Complementares - Carpinteiro	Provisórios	h	0,1600000	3,81	0,60
Insumo	00001213/SIN	ORSE	Carpinteiro de formas para concreto (horista)	Mão de Obra	h	0,1600000	20,44	3,27
Insumo	00006111/SIN	ORSE	Servente de obras (horista)	Mão de Obra	h	0,3200000	14,58	4,66
Insumo	4711	ORSE	Telha cerâmica tipo colonial, simples, não resinada, comp=50cm, 26 un/m² (Itabaiana ou similar)	Material	un	2,1000000	1,28	2,68
					MO sem LS =>	3,72	LS =>	4,21
					Valor do BDI =>	3,11	MO com LS =>	7,93
							Valor com BDI =>	15,55
					Quant. =>	194,7700000	Preço Total =>	3.028,67

8.6	Código	Banco	Descrição	Tipo	Und	Quant.	Valor Unit	Total
Composição o	96486	SINAPI	FORRO EM RÉGUAS DE PVC, LISO, PARA AMBIENTES COMERCIAIS, INCLUSIVE ESTRUTURA BIDIRECIONAL DE FIXAÇÃO. AF_08/2023_PS	Forros	m²	1,0000000	70,15	70,15
Composição o Auxiliar	88278	SINAPI	MONTADOR DE ESTRUTURAS METÁLICAS COM ENCARGOS COMPLEMENTARES	Livro SINAPI: Cálculos e Parâmetros	H	0,6000000	22,39	13,43
Insumo	00036225	SINAPI	FORRO DE PVC LISO, BRANCO, REGUA DE 20 CM, ESPESSURA APROXIMADA DE 8 MM, COMPRIMENTO 6 M (SEM COLOCACAO)	Material	m²	1,0363000	33,89	35,12
Insumo	00039427	SINAPI	PERFIL CANALETA, FORMATO C, EM ACO ZINCADO, PARA ESTRUTURA FORRO DRYWALL, E = 0,5 MM, *46 X 18" (L X H), COMPRIMENTO 3 M	Material	M	3,5470000	4,58	16,24
Insumo	00039430	SINAPI	PENDURAL OU PRESILHA REGULADORA, EM ACO GALVANIZADO, COM CORPO, MOLA E REBITE, PARA PERFIL TIPO CANALETA DE ESTRUTURA EM FORROS DRYWALL	Material	UN	1,2267000	1,72	2,10
Insumo	00039443	SINAPI	PARAFUSO DRY WALL, EM ACO ZINCADO, CABECA LENTILHA E PONTA BROCA (LB), LARGURA 4,2 MM, COMPRIMENTO 13 MM	Material	UN	2,2134000	0,23	0,50
Insumo	00040547	SINAPI	PARAFUSO ZINCADO, AUTOBROCANTE, FLANGEADO, 4,2 MM X 19 MM	Material	CENTO	0,0123000	26,51	0,32
Insumo	00040552	SINAPI	PARAFUSO, AUTOATARRAXANTE, CABECA CHATA, FENDA SIMPLES, EM ACO ZINCADO, 1/4" (6,35 MM) X 25 MM	Material	CENTO	0,0336000	45,45	1,52
Insumo	00043131	SINAPI	ARAME GALVANIZADO 6 BWG, D = 5,16 MM (0,157 KG/M), OU 8 BWG, D = 4,19 MM (0,101 KG/M), OU 10 BWG, D = 3,40 MM (0,0713 KG/M)	Material	KG	0,0370000	25,08	0,92
					MO sem LS =>	4,77	LS =>	5,40
					Valor do BDI =>	17,53	MO com LS =>	10,17
							Valor com BDI =>	87,68
					Quant. =>	274,2200000	Preço Total =>	24.043,60

9			INSTALAÇÕES ELÉTRICAS E HIDROSSANITÁRIAS					37.747,16
9.1	Código	Banco	Descrição	Tipo	Und	Quant.	Valor Unit	Total
Composição o	104473	SINAPI	COMPOSIÇÃO PARAMÉTRICA DE PONTO ELÉTRICO DE ILUMINAÇÃO, COM INTERRUPTOR SIMPLES, EM EDIFÍCIO RESIDENCIAL COM ELETRODUTO EMBUTIDO EM RASGOS NAS PAREDES, INCLUSO TOMADA, ELETRODUTO, CABO, RASGO E CHUMBAMENTO (SEM LUMINÁRIA E LÂMPADA). AF_11/2022	INEL - INSTALAÇÃO ELÉTRICA/ELETRIFICAÇÃO E ILUMINAÇÃO EXTERNA	UN	1,0000000	173,06	173,06
Composição o Auxiliar	90447	SINAPI	RASGO LINEAR MANUAL EM ALVENARIA, PARA ELETRODUTOS, DIÂMETROS MENORES OU IGUAIS A 40 MM. AF_09/2023	Rasgos e Fixações	M	1,2429000	8,01	9,95
Composição o Auxiliar	90456	SINAPI	QUEBRA EM ALVENARIA PARA INSTALAÇÃO DE CAIXA DE TOMADA (4X4 OU 4X2). AF_09/2023	Rasgos e Fixações	UN	1,0000000	5,30	5,30
Composição o Auxiliar	90466	SINAPI	CHUMBAMENTO LINEAR EM ALVENARIA PARA RAMAIS/DISTRIBUIÇÃO DE INSTALAÇÕES HIDRÁULICAS COM DIÂMETROS MENORES OU IGUAIS A 40 MM. AF_09/2023	Rasgos e Fixações	M	1,2429000	15,56	19,33
Composição o Auxiliar	91845	SINAPI	ELETRODUTO FLEXÍVEL CORRUGADO REFORÇADO, PVC, DN 25 MM (3/4"), PARA CIRCUITOS TERMINAIS, INSTALADO EM LAJE - FORNECIMENTO E INSTALAÇÃO. AF_03/2023	Instalações Elétricas - Eletrodutos Embutidos, Cabos, Caixas, Tomadas e Interruptores	M	2,2171000	8,16	18,09
Composição o Auxiliar	91855	SINAPI	ELETRODUTO FLEXÍVEL CORRUGADO REFORÇADO, PVC, DN 25 MM (3/4"), PARA CIRCUITOS TERMINAIS, INSTALADO EM PAREDE - FORNECIMENTO E INSTALAÇÃO. AF_03/2023	Instalações Elétricas - Eletrodutos Embutidos, Cabos, Caixas, Tomadas e Interruptores	M	1,2429000	10,98	13,64
Composição o Auxiliar	91924	SINAPI	CABO DE COBRE FLEXÍVEL ISOLADO, 1,5 MM², ANTI-CHAMA 450/750 V, PARA CIRCUITOS TERMINAIS - FORNECIMENTO E INSTALAÇÃO. AF_03/2023	Instalações Elétricas - Eletrodutos Embutidos, Cabos, Caixas, Tomadas e Interruptores	M	10,7114000	3,24	34,70
Composição o Auxiliar	91926	SINAPI	CABO DE COBRE FLEXÍVEL ISOLADO, 2,5 MM², ANTI-CHAMA 450/750 V, PARA CIRCUITOS TERMINAIS - FORNECIMENTO E INSTALAÇÃO. AF_03/2023	Instalações Elétricas - Eletrodutos Embutidos, Cabos, Caixas, Tomadas e Interruptores	M	1,4786000	4,76	7,03
Composição o Auxiliar	91937	SINAPI	CAIXA OCTOGONAL 3" X 3", PVC, INSTALADA EM LAJE - FORNECIMENTO E INSTALAÇÃO. AF_03/2023	Instalações Elétricas - Eletrodutos Embutidos, Cabos, Caixas, Tomadas e Interruptores	UN	1,0000000	15,27	15,27
Composição o Auxiliar	91940	SINAPI	CAIXA RETANGULAR 4" X 2" MÉDIA (1,30 M DO PISO), PVC, INSTALADA EM PAREDE - FORNECIMENTO E INSTALAÇÃO. AF_03/2023	Instalações Elétricas - Eletrodutos Embutidos, Cabos, Caixas, Tomadas e Interruptores	UN	1,0000000	17,68	17,68
Composição o Auxiliar	91953	SINAPI	INTERRUPTOR SIMPLES (1 MÓDULO), 10A/250V, INCLUINDO SUPORTE E PLACA - FORNECIMENTO E INSTALAÇÃO. AF_03/2023	Instalações Elétricas - Eletrodutos Embutidos, Cabos, Caixas, Tomadas e Interruptores	UN	1,0000000	32,07	32,07
					MO sem LS =>	36,85	LS =>	41,66
					Valor do BDI =>	43,26	MO com LS =>	78,51
							Valor com BDI =>	216,32
					Quant. =>	12,0000000	Preço Total =>	2.595,84

9.2	Código	Banco	Descrição	Tipo	Und	Quant.	Valor Unit	Total
Composição o	104476	SINAPI	COMPOSIÇÃO PARAMÉTRICA DE PONTO ELÉTRICO DE TOMADA DE USO ESPECÍFICO 2P+T (20A/250V) EM EDIFÍCIO RESIDENCIAL COM ELETRODUTO EMBUTIDO EM RASGOS NAS PAREDES, INCLUSO TOMADA, ELETRODUTO, CABO, RASGO, QUEBRA E CHUMBAMENTO (EXCETO CHUVEIRO). AF_11/2022	INEL - INSTALAÇÃO ELÉTRICA/ELETRIFICAÇÃO E ILUMINAÇÃO EXTERNA	UN	1,0000000	191,94	191,94
Composição o Auxiliar	90447	SINAPI	RASGO LINEAR MANUAL EM ALVENARIA, PARA ELETRODUTOS, DIÂMETROS MENORES OU IGUAIS A 40 MM. AF_09/2023	Rasgos e Fixações	M	1,9357000	8,01	15,50



ESTADO DO PIAUÍ

PREFEITURA MUNICIPAL DE SÃO JOSÉ DO PEIXE – PI

Pc Gov Helvídio Nunes, 405 – CEP: 64555-000
CNPJ: 06.554.000/0001-10

Composição o Auxiliar	90456 SINAPI	QUEBRA EM ALVENARIA PARA INSTALAÇÃO DE CAIXA DE TOMADA (4X4 OU 4X2). AF_09/2023	Rasgos e Fixações	UN	1,0000000	5,30	5,30
Composição o Auxiliar	90466 SINAPI	CHUMBAMENTO LINEAR EM ALVENARIA PARA RAMAIS/DISTRIBUIÇÃO DE INSTALAÇÕES HIDRÁULICAS COM DIÂMETROS MENORES OU IGUAIS A 40 MM. AF_09/2023	Rasgos e Fixações	M	1,9357000	15,56	30,11
Composição o Auxiliar	91845 SINAPI	ELETRODUTO FLEXÍVEL CORRUGADO REFORÇADO, PVC, DN 25 MM (3/4"), PARA CIRCUITOS TERMINAIS, INSTALADO EM LAJE - FORNECIMENTO E INSTALAÇÃO. AF_03/2023	Instalações Elétricas - Eletrodutos Embutidos, Cabos, Caixas, Tomadas e Interruptores	M	1,3800000	8,16	11,26
Composição o Auxiliar	91855 SINAPI	ELETRODUTO FLEXÍVEL CORRUGADO REFORÇADO, PVC, DN 25 MM (3/4"), PARA CIRCUITOS TERMINAIS, INSTALADO EM PAREDE - FORNECIMENTO E INSTALAÇÃO. AF_03/2023	Instalações Elétricas - Eletrodutos Embutidos, Cabos, Caixas, Tomadas e Interruptores	M	1,9357000	10,98	21,25
Composição o Auxiliar	91926 SINAPI	CABO DE COBRE FLEXÍVEL ISOLADO, 2,5 MM², ANTI-CHAMA 450/750 V, PARA CIRCUITOS TERMINAIS - FORNECIMENTO E INSTALAÇÃO. AF_03/2023	Instalações Elétricas - Eletrodutos Embutidos, Cabos, Caixas, Tomadas e Interruptores	M	10,6357000	4,76	50,62
Composição o Auxiliar	91940 SINAPI	CAIXA RETANGULAR 4" X 2" MÉDIA (1,30 M DO PISO), PVC, INSTALADA EM PAREDE - FORNECIMENTO E INSTALAÇÃO. AF_03/2023	Instalações Elétricas - Eletrodutos Embutidos, Cabos, Caixas, Tomadas e Interruptores	UN	1,0000000	17,68	17,68
Composição o Auxiliar	91997 SINAPI	TOMADA MÉDIA DE EMBUTIR (1 MÓDULO), 2P+T 20 A, INCLUINDO SUPORTE E PLACA - FORNECIMENTO E INSTALAÇÃO. AF_03/2023	Instalações Elétricas - Eletrodutos Embutidos, Cabos, Caixas, Tomadas e Interruptores	UN	1,0000000	40,22	40,22
MO sem LS =>				40,42	LS =>	45,69	86,11
Valor do BDI =>				47,98		Valor com BDI =>	239,92
				Quant. =>	7,0000000	Preço Total =>	1.679,44

9.3	Código Banco		Descrição	Tipo	Und	Quant.	Valor Unit	Total
Composiçã o	104475	SINAPI	COMPOSIÇÃO PARAMÉTRICA DE PONTO ELÉTRICO DE TOMADA DE USO GERAL 2P+T (10A/250V) EM EDIFÍCIO RESIDENCIAL COM ELETRODUTO EMBUTIDO EM RASGOS NAS PAREDES, INCLUSO TOMADA, ELETRODUTO, CABO, RASGO, QUEBRA E CHUMBAMENTO. AF_11/2022	INEL - INSTALAÇÃO ELÉTRICA/ELETRIFICAÇÃO E ILUMINAÇÃO EXTERNA	UN	1,0000000	150,57	150,57
Composiçã o Auxiliar	90447	SINAPI	RASGO LINEAR MANUAL EM ALVENARIA, PARA ELETRODUTOS, DIÂMETROS MENORES OU IGUAIS A 40 MM. AF_09/2023	Rasgos e Fixações	M	0,8850000	8,01	7,08
Composiçã o Auxiliar	90456	SINAPI	QUEBRA EM ALVENARIA PARA INSTALAÇÃO DE CAIXA DE TOMADA (4X4 OU 4X2). AF_09/2023	Rasgos e Fixações	UN	1,0000000	5,30	5,30
Composiçã o Auxiliar	90466	SINAPI	CHUMBAMENTO LINEAR EM ALVENARIA PARA RAMAIS/DISTRIBUIÇÃO DE INSTALAÇÕES HIDRÁULICAS COM DIÂMETROS MENORES OU IGUAIS A 40 MM. AF_09/2023	Rasgos e Fixações	M	0,8850000	15,56	13,77
Composiçã o Auxiliar	91845	SINAPI	ELETRODUTO FLEXÍVEL CORRUGADO REFORÇADO, PVC, DN 25 MM (3/4"), PARA CIRCUITOS TERMINAIS, INSTALADO EM LAJE - FORNECIMENTO E INSTALAÇÃO. AF_03/2023	Instalações Elétricas - Eletrodutos Embutidos, Cabos, Caixas, Tomadas e Interruptores	M	1,6140000	8,16	13,17
Composiçã o Auxiliar	91855	SINAPI	ELETRODUTO FLEXÍVEL CORRUGADO REFORÇADO, PVC, DN 25 MM (3/4"), PARA CIRCUITOS TERMINAIS, INSTALADO EM PAREDE - FORNECIMENTO E INSTALAÇÃO. AF_03/2023	Instalações Elétricas - Eletrodutos Embutidos, Cabos, Caixas, Tomadas e Interruptores	M	0,8850000	10,98	9,71
Composiçã o Auxiliar	91926	SINAPI	CABO DE COBRE FLEXÍVEL ISOLADO, 2,5 MM², ANTI-CHAMA 450/750 V, PARA CIRCUITOS TERMINAIS - FORNECIMENTO E INSTALAÇÃO. AF_03/2023	Instalações Elétricas - Eletrodutos Embutidos, Cabos, Caixas, Tomadas e Interruptores	M	10,5310000	4,76	50,12
Composiçã o Auxiliar	91940	SINAPI	CAIXA RETANGULAR 4" X 2" MÉDIA (1,30 M DO PISO), PVC, INSTALADA EM PAREDE - FORNECIMENTO E INSTALAÇÃO. AF_03/2023	Instalações Elétricas - Eletrodutos Embutidos, Cabos, Caixas, Tomadas e Interruptores	UN	1,0000000	17,68	17,68
Composiçã o Auxiliar	92000	SINAPI	TOMADA BAIXA DE EMBUTIR (1 MÓDULO), 2P+T 10 A, INCLUINDO SUPORTE E PLACA - FORNECIMENTO E INSTALAÇÃO. AF_03/2023	Instalações Elétricas - Eletrodutos Embutidos, Cabos, Caixas, Tomadas e Interruptores	UN	1,0000000	33,74	33,74
MO sem LS =>				29,24	LS =>	33,05	MO com LS =>	62,29
Valor do BDI =>				37,64			Valor com BDI =>	188,21
				Quant. =>		30,0000000	Preço Total =>	5.646,30

9.4	Código	Banco	Descrição	Tipo	Und	Quant.	Valor Unit	Total	
Composição o	624	ORSE	Revisão de ponto de luz tipo 1, em teto ou parede	Revisões e Reposições	pt	1,0000000	31,05	31,05	
Composição o Auxiliar	10549	ORSE	Encargos Complementares - Servente	Provisórios	h	0,4900000	3,86	1,89	
Composição o Auxiliar	10552	ORSE	Encargos Complementares - Eletricista	Provisórios	h	0,5400000	3,73	2,01	
Insumo		ORSE	Eletricista (horista)	Mão de Obra	h	0,5400000	20,44	11,03	
Insumo	00002436/SIN	ORSE	Caixa de luz "4 x 4" em aço esmaltada	Material	un	0,1000000	2,82	0,28	
Insumo	00002557/SIN	ORSE	Eletroduto de pvc rígido roscavel de 1/2", sem luva	Material	m	0,4500000	4,25	1,91	
Insumo	00002673/SIN	ORSE	Servente de obras (horista)	Mão de Obra	h	0,4900000	14,58	7,14	
Insumo	00006111/SIN	ORSE	Cordao de cobre, flexível, torcido, classe 4 ou 5, isolacao em pvc/d, 300 v, 2 condutores de 2,5 mm2	Material	m	1,1000000	5,90	6,49	
Insumo	00011891/SIN API	ORSE							
Insumo	00020111/SIN	ORSE	Fita isolante adesiva antichama, uso ate 750 v, em rolo de 19 mm x 20 m	Material	un	0,0150000	12,46	0,18	
Insumo	00020111/SIN	ORSE	Arame recozido 16 bwg, d = 1,65 mm (0,016 kg/m) ou 18 bwg, d = 1,25 mm (0,01 kg/m)	Material	kg	0,0020000	25,00	0,05	
Insumo	00043132/SIN	ORSE							
Insumo	10394	ORSE	Bucha em liga zamak para eletroduto 16mm, d=1/2"	Material	un	0,2000000	0,35	0,07	
				MO sem LS =>	8,53	LS =>	9,64	MO com LS =>	18,17
				Valor do BDI =>	7,76			Valor com BDI =>	38,81
					Quant. =>	15,0000000	Preço Total =>		582,15

9.5	Código	Banco	Descrição	Tipo	Und	Quant.	Valor Unit	Total
Composição o	13158	ORSE	Luminária plafon (sobrepór) 40 x 40 - 36 W - 6000K - G- Light ou similar	Luminárias Internas	un	1,0000000	227,20	227,20
Composição o Auxiliar	10549	ORSE	Encargos Complementares - Servente	Provisórios	h	0,5000000	3,86	1,93
Composição o Auxiliar	10552	ORSE	Encargos Complementares - Eletricista	Provisórios	h	0,5000000	3,73	1,86
Insumo	13947	ORSE	Luminária plafon (sobrepór) 40 x 40 - 36 W - 6000K - G- Light ou similar	Material	un	1,0000000	205,90	205,90



ESTADO DO PIAUÍ

PREFEITURA MUNICIPAL DE SÃO JOSÉ DO PEIXE – PI

Pc Gov Helvídio Nunes, 405 – CEP: 64555-000
CNPJ: 06.554.000/0001-10

Insumo	00002436/SIN	ORSE	Eletricista (horista)	Mão de Obra	h	0,5000000	20,44	10,22	
Insumo	00006111/SIN	ORSE	Servente de obras (horista)	Mão de Obra	h	0,5000000	14,58	7,29	
				MO sem LS =>	8,22	LS =>	9,29	MO com LS =>	17,51
				Valor do BDI =>	56,80			Valor com BDI =>	284,00
						Quant. =>	30.0000000	Preço Total =>	8.520,00

9.6	Código	Banco	Descrição	Tipo	Und	Quant.	Valor Unit	Total	
Composição o	91932	SINAPI	CABO DE COBRE FLEXÍVEL ISOLADO, 10 MM², ANTI-CHAMA 450/750 V, PARA CIRCUITOS TERMINAIS - FORNECIMENTO E INSTALAÇÃO. AF_03/2023	Instalações Elétricas - Eletrodutos Embutidos, Cabos, Caixas, Tomadas e Interruptores	M	1,0000000	18,79	18,79	
Composição o Auxiliar	88247	SINAPI	AUXILIAR DE ELETRICISTA COM ENCARGOS COMPLEMENTARES	Livro SINAPI: Cálculos e Parâmetros	H	0,0760000	22,81	1,73	
Composição o Auxiliar	88264	SINAPI	ELETRICISTA COM ENCARGOS COMPLEMENTARES	Livro SINAPI: Cálculos e Parâmetros	H	0,0760000	27,74	2,10	
Insumo	00000980	SINAPI	CABO DE COBRE, FLEXIVEL, CLASSE 4 OU 5, ISOLACAO EM PVC/A, ANTICHAMA BWF-B, 1 CONDUTOR, 450/750 V, SECAO NOMINAL 10 MM2	Material	M	1,2434000	12,01	14,93	
Insumo	00021127	SINAPI	FITA ISOLANTE ADESIVA ANTICHAMA, USO ATE 750 V, EM ROLO DE 19 MM X 5 M	Material	UN	0,0094000	3,66	0,03	
				MO sem LS =>	1,32	LS =>	1,50	MO com LS =>	2,82
				Valor do BDI =>	4,69			Valor com BDI =>	23,48
					Quant. =>	40.0000000	Preço Total =>	939,20	

9.7	Código	Banco	Descrição	Tipo	Und	Quant.	Valor Unit	Total		
Composiçã o	91931	SINAPI	CABO DE COBRE FLEXÍVEL ISOLADO, 6 MM², ANTI-CHAMA 0,6/1,0 KV, PARA CIRCUITOS TERMINAIS - FORNECIMENTO E INSTALAÇÃO. AF_03/2023	Instalações Elétricas - Eletrodutos Embutidos, Cabos, Caixas, Tomadas e Interruptores	M	1,0000000	11,27	11,27		
Composiçã o Auxiliar	88247	SINAPI	AUXILIAR DE ELETRICISTA COM ENCARGOS COMPLEMENTARES	Livro SINAPI: Cálculos e Parâmetros	H	0,0510000	22,81	1,16		
Composiçã o Auxiliar	88264	SINAPI	ELETRICISTA COM ENCARGOS COMPLEMENTARES	Livro SINAPI: Cálculos e Parâmetros	H	0,0510000	27,74	1,41		
Insumo	00000994	SINAPI	CABO DE COBRE, FLEXIVEL, CLASSE 4 OU 5, ISOLACAO EM PVC/A, ANTICHAMA BWF-B, COBERTURA PVC-ST1, ANTICHAMA BWF-B, 1 CONDUTOR, 0,6/1 KV, SECAO NOMINAL 6 MM2	Material	M	1,2434000	6,98	8,67		
Insumo	00021127	SINAPI	FITA ISOLANTE ADESIVA ANTICHAMA, USO ATE 750 V, EM ROLO DE 19 MM X 5 M	Material	UN	0,0094000	3,66	0,03		
					MO sem LS =>	0,89	LS =>	1,00	MO com LS =>	1,89
					Valor do BDI =>	2,81			Valor com BDI =>	14,08
					Quant. =>	200.0000000	Preço Total =>	2.816,00		

9.8	Código	Banco	Descrição	Tipo	Und	Quant.	Valor Unit	Total	
Composiçã o	91929	SINAPI	CABO DE COBRE FLEXÍVEL ISOLADO, 4 MM², ANTI-CHAMA 0,6/1,0 KV, PARA CIRCUITOS TERMINAIS - FORNECIMENTO E INSTALAÇÃO. AF_03/2023	Instalações Elétricas - Eletrodutos Embutidos, Cabos, Caixas, Tomadas e Interruptores	M	1,0000000	7,95	7,95	
Composiçã o Auxiliar	88247	SINAPI	AUXILIAR DE ELETRICISTA COM ENCARGOS COMPLEMENTARES	Livro SINAPI: Cálculos e Parâmetros	H	0,0390000	22,81	0,88	
Composiçã o Auxiliar	88264	SINAPI	ELETRICISTA COM ENCARGOS COMPLEMENTARES	Livro SINAPI: Cálculos e Parâmetros	H	0,0390000	27,74	1,08	
Insumo	00001021	SINAPI	CABO DE COBRE, FLEXIVEL, CLASSE 4 OU 5, ISOLACAO EM PVC/A, ANTICHAMA BWF-B, COBERTURA PVC-ST1, ANTICHAMA BWF-B, 1 CONDUTOR, 0,6/1 KV, SECAO NOMINAL 4 MM2	Material	M	1,2434000	4,80	5,96	
Insumo	00021127	SINAPI	FITA ISOLANTE ADESIVA ANTICHAMA, USO ATE 750 V, EM ROLO DE 19 MM X 5 M	Material	UN	0,0094000	3,66	0,03	
				MO sem LS ==>	0,68	LS ==>	0,76	MO com LS ==>	1,44
				Valor do BDI ==>	1,98			Valor com BDI ==>	9,93
				Quant. ==>	200.0000000	Preço Total ==>	1.986,00		

9.9	Código	Banco	Descrição	Tipo	Und	Quant.	Valor Unit	Total	
Composição o	91927	SINAPI	CABO DE COBRE FLEXÍVEL ISOLADO, 2,5 MM², ANTI-CHAMA 0,6/1,0 KV, PARA CIRCUITOS TERMINAIS - FORNECIMENTO E INSTALAÇÃO. AF_03/2023	Instalações Elétricas - Eletrodutos Embutidos, Cabos, Caixas, Tomadas e Interruptores	M	1,0000000	5,38	5,38	
Composição o Auxiliar	88247	SINAPI	AUXILIAR DE ELETRICISTA COM ENCARGOS COMPLEMENTARES	Livro SINAPI: Cálculos e Parâmetros	H	0,0290000	22,81	0,66	
Composição o Auxiliar	88264	SINAPI	ELETRICISTA COM ENCARGOS COMPLEMENTARES	Livro SINAPI: Cálculos e Parâmetros	H	0,0290000	27,74	0,80	
Insumo	00001022	SINAPI	CABO DE COBRE, FLEXIVEL, CLASSE 4 OU 5, ISOLACAO EM PVC/A, ANTICHAMA BWF-B, COBERTURA PVC-ST1, ANTICHAMA BWF-B, 1 CONDUTOR, 0,6/1 KV, SECAO NOMINAL 2,5 MM2	Material	M	1,2434000	3,13	3,89	
Insumo	00021127	SINAPI	FITA ISOLANTE ADESIVA ANTICHAMA, USO ATE 750 V, EM ROLO DE 19 MM X 5 M	Material	UN	0,0094000	3,66	0,03	
				MO sem LS ==>	0,50	LS ==>	0,57	MO com LS ==>	1,07
				Valor do BDI ==>	1,34			Valor com BDI ==>	6,72
				Quant. ==>	600.0000000	Preço Total ==>	4.032,00		

9.10	Código	Banco	Descrição	Tipo	Und	Quant.	Valor Unit	Total
Composição o	1680	ORSE	Revisão de ponto de esgoto tipo 1	Tubos e Conexões de PVC Rígido Soldável para Esgoto Provisórios	un	1,0000000	38,74	38,74
Composição o Auxiliar	10549	ORSE	Encargos Complementares - Servente	Provisórios	h	0,3150000	3,86	1,21
Composição o Auxiliar	10554	ORSE	Encargos Complementares - Encanador	Provisórios	h	0,3460000	3,80	1,31
Insumo	00001966/SIN	ORSE	Curva pvc curta 90 graus, dn 100 mm, para esgoto predial	Material	un	0,1000000	22,17	2,21



ESTADO DO PIAUÍ

PREFEITURA MUNICIPAL DE SÃO JOSÉ DO PEIXE – PI

Pc Gov Helvídio Nunes, 405 – CEP: 64555-000
CNPJ: 06.554.000/0001-10

Insumo		ORSE	Encanador ou bombeiro hidraulico (horista)	Mão de Obra	h	0,3460000	20,44	7,07
Insumo	00002696/SIN	ORSE	Servente de obras (horista)	Mão de Obra	h	0,3150000	14,58	4,59
Insumo	00006111/SIN	ORSE	Tubo pvc serie normal, dn 100 mm, para esgoto predial (nbr 5688)	Material	m	0,3000000	14,17	4,25
Insumo	00009836/SIN	ORSE	Adesivo pvc em frasco de 850 gramas	Material	kg	0,2500000	72,41	18,10
				MO sem LS =>	5,47	LS =>	6,19	MO com LS =>
				Valor do BDI =>	9,68			Valor com BDI =>
						Quant. =>	3,0000000	Preço Total =>
								145,26

9.11	Código	Banco	Descrição	Tipo	Und	Quant.	Valor Unit	Total
Composição o	1682	ORSE	Revisão de ponto de esgoto tipo 3 - Rev. 01	Tubos e Conexões de PVC Rígido Soldável para Esgoto Provisórios	un	1,0000000	140,89	140,89
Composição o Auxiliar	10549	ORSE	Encargos Complementares - Servente	Provisórios	h	1,8900000	3,86	7,29
Composição o Auxiliar	10554	ORSE	Encargos Complementares - Encanador	Provisórios	h	2,0760000	3,80	7,88
Insumo		ORSE	Encanador ou bombeiro hidraulico (horista)	Mão de Obra	h	2,0760000	20,44	42,43
Insumo	00002696/SIN	ORSE	Servente de obras (horista)	Mão de Obra	h	1,8900000	14,58	27,55
Insumo	00006111/SIN	ORSE	Adesivo pvc em frasco de 850 gramas	Material	kg	0,1500000	72,41	10,86
Insumo	2336	ORSE	Tubo pvc rígido branco p/esgoto predial d= 100mm	Material	m	1,8000000	14,17	25,50
Insumo	793	ORSE	Curva 90° curta pvc pb je p/rede coletora esg., d= 100mm	Material	un	0,6000000	32,30	19,38
				MO sem LS =>	32,85	LS =>	37,13	MO com LS =>
				Valor do BDI =>	35,22			Valor com BDI =>
						Quant. =>	2,0000000	Preço Total =>
								352,22

9.12	Código	Banco	Descrição	Tipo	Und	Quant.	Valor Unit	Total
Composição o	1204	ORSE	Revisão de ponto de água tipo 1	Tubos e Conexões de PVC Rígido Soldável Provisórios	un	1,0000000	28,38	28,38
Composição o Auxiliar	10549	ORSE	Encargos Complementares - Servente	Provisórios	h	0,4720000	3,86	1,82
Composição o Auxiliar	10554	ORSE	Encargos Complementares - Encanador	Provisórios	h	0,4250000	3,80	1,61
Insumo		ORSE	Encanador ou bombeiro hidraulico (horista)	Mão de Obra	h	0,4250000	20,44	8,68
Insumo	00002696/SIN	ORSE	Joelho, pvc soldavel, 45 graus, 32 mm, cor marrom, para agua fria predial	Material	un	0,1000000	4,16	0,41
Insumo	00003501/SIN	ORSE	Servente de obras (horista)	Mão de Obra	h	0,4720000	14,58	6,88
Insumo	00006111/SIN	ORSE	Tubo pvc, soldavel, de 32 mm, agua fria (nbr-5648)	Material	m	0,5330000	9,00	4,79
Insumo	00009869/SIN	ORSE	Adesivo pvc em frasco de 850 gramas	Material	kg	0,0580000	72,41	4,19
				MO sem LS =>	7,30	LS =>	8,26	MO com LS =>
				Valor do BDI =>	7,09			Valor com BDI =>
						Quant. =>	6,0000000	Preço Total =>
								212,82

9.13	Código	Banco	Descrição	Tipo	Und	Quant.	Valor Unit	Total
Composição o	86888	SINAPI	VASO SANITÁRIO SIFONADO COM CAIXA ACOPLADA LOUÇA BRANCA - FORNECIMENTO E INSTALAÇÃO. AF_01/2020	Louças e Metais	UN	1,0000000	518,23	518,23
Composição o Auxiliar	88267	SINAPI	ENCANADOR OU BOMBEIRO HIDRÁULICO COM ENCARGOS COMPLEMENTARES	Livro SINAPI: Cálculos e Parâmetros	H	0,7791000	26,67	20,77
Composição o Auxiliar	88316	SINAPI	SERVENTE COM ENCARGOS COMPLEMENTARES	Livro SINAPI: Cálculos e Parâmetros	H	0,4384000	21,71	9,51
Insumo	00004384	SINAPI	PARAFUSO NIQUELADO COM ACABAMENTO CROMADO PARA FIXAR PEÇA SANITARIA, INCLUI PORCA CEGA, ARRUELA E BUCHA DE NYLON TAMANHO S-10	Material	UN	2,0000000	21,82	43,64
Insumo	00006138	SINAPI	ANEL DE VEDACAO, PVC FLEXIVEL, 100 MM, PARA SAIDA DE BACIA / VASO SANITARIO	Material	UN	1,0000000	10,24	10,24
Insumo	00010422	SINAPI	BACIA SANITARIA (VASO) COM CAIXA ACOPLADA, SIFAO APARENTE, DE LOUCA BRANCA (SEM ASSENTO)	Material	UN	1,0000000	425,58	425,58
Insumo	00037329	SINAPI	REJUNTE EPOXI, QUALQUER COR	Material	KG	0,0881000	96,46	8,49
				MO sem LS =>	10,68	LS =>	12,08	MO com LS =>
				Valor do BDI =>	129,55			Valor com BDI =>
						Quant. =>	2,0000000	Preço Total =>
								1.295,56

9.14	Código	Banco	Descrição	Tipo	Und	Quant.	Valor Unit	Total
Composição o	86939	SINAPI	LAVATÓRIO LOUÇA BRANCA COM COLUNA, *44 X 35,5* CM, PADRÃO POPULAR, INCLUSO SIFÃO FLEXÍVEL EM PVC, VÁLVULA E ENGATE FLEXÍVEL 30CM EM PLÁSTICO E COM TORNEIRA CROMADA PADRÃO POPULAR - FORNECIMENTO E INSTALAÇÃO. AF_01/2020	Louças e Metais	UN	1,0000000	429,43	429,43
Composição o Auxiliar	86879	SINAPI	VÁLVULA EM PLÁSTICO 1" PARA PIA, TANQUE OU LAVATÓRIO, COM OU SEM LADRÃO - FORNECIMENTO E INSTALAÇÃO. AF_01/2020	Louças e Metais	UN	1,0000000	9,09	9,09
Composição o Auxiliar	86883	SINAPI	SIFÃO DO TIPO FLEXÍVEL EM PVC 1 X 1 1/2 - FORNECIMENTO E INSTALAÇÃO. AF_01/2020	Louças e Metais	UN	1,0000000	11,18	11,18
Composição o Auxiliar	86884	SINAPI	ENGATE FLEXÍVEL EM PLÁSTICO BRANCO, 1/2" X 30CM - FORNECIMENTO E INSTALAÇÃO. AF_01/2020	Louças e Metais	UN	1,0000000	10,16	10,16
Composição o Auxiliar	86902	SINAPI	LAVATÓRIO LOUÇA BRANCA COM COLUNA, *44 X 35,5* CM, PADRÃO POPULAR - FORNECIMENTO E INSTALAÇÃO. AF_01/2020	Louças e Metais	UN	1,0000000	318,91	318,91
Composição o Auxiliar	86906	SINAPI	TORNEIRA CROMADA DE MESA, 1/2" OU 3/4", PARA LAVATÓRIO, PADRÃO POPULAR - FORNECIMENTO E INSTALAÇÃO. AF_01/2020	Louças e Metais	UN	1,0000000	80,09	80,09



ESTADO DO PIAUÍ

PREFEITURA MUNICIPAL DE SÃO JOSÉ DO PEIXE – PI

Pc Gov Helvídio Nunes, 405 – CEP: 64555-000
CNPJ: 06.554.000/0001-10

MO sem LS => 17,12 LS => 19,36 MO com LS => 36,48
Valor do BDI => 107,35 Valor com BDI => 536,78
Quant. => 2,0000000 Preço Total => 1.073,56

9.15	Código Banco	Descrição	Tipo	Und	Quant.	Valor Unit	Total
Composição o	C4162 SEINFRA	FOSSA SEPTICA E SUMIDOURO EM ANÉIS D=1,20M	0	UN	1,0000000	3.325,61	3.325,61
Composição o Auxiliar	C2593 SEINFRA	TUBO PVC BRANCO P/ESGOTO D=100MM (4")	0	M	4,0000000	44,57	178,28
Composição o Auxiliar	C2781 SEINFRA	ESCAVAÇÃO MANUAL SOLO DE 1A CAT. PROF. DE 1.51 a 3.00m	0	m³	8,0400000	70,91	570,11
Composição o Auxiliar	C2860 SEINFRA	LASTRO DE AREIA ADQUIRIDA	0	m³	0,2300000	163,84	37,68
Composição o Auxiliar	C2862 SEINFRA	LASTRO DE BRITA	0	m³	0,2300000	156,09	35,90
Composição o Auxiliar	C2921 SEINFRA	REATERRO C/COMPACTAÇÃO MANUAL S/CONTROLE, MATERIAL DA VALA	0	m³	5,5200000	34,44	190,10
Insumo	I0109 SEINFRA	AREIA MEDIA	Material	m³	0,1090000	59,97	6,53
Insumo	I0805 SEINFRA	CIMENTO PORTLAND	Material	KG	72,9000000	0,51	37,17
Insumo	I2391 SEINFRA	PEDREIRO	Mão de Obra	H	9,0000000	26,86	241,74
Insumo	I2543 SEINFRA	SERVENTE	Mão de Obra	H	5,0000000	20,26	101,30
Insumo	I7964 SEINFRA	ANEL PRE-MOLDADO DE CONCRETO D=1,20M, h=0,50M	Material	UN	6,0000000	194,02	1.164,12
Insumo	I7965 SEINFRA	TAMPA PRE-MOLDADA DE CONCRETO P/ FOSSA E SUMIDOURO DE D=1,20M,E=0,10M	Material	UN	2,0000000	263,03	526,06
Insumo	I7966 SEINFRA	LAJE DE FUNDO P/ FOSSA DE D=1,20M, E=0,10M	Material	UN	1,0000000	236,62	236,62

MO sem LS => 571,19 LS => 645,74 MO com LS => 1.216,93
Valor do BDI => 831,40 Valor com BDI => 4.157,01
Quant. => 1,0000000 Preço Total => 4.157,01

9.16	Código Banco	Descrição	Tipo	Und	Quant.	Valor Unit	Total
Composição o	98105 SINAPI	CAIXA DE GORDURA DUPLA (CAPACIDADE: 126 L), RETANGULAR, EM ALVENARIA COM TJOLOS CERÂMICOS MACIÇOS, DIMENSÕES INTERNAS = 0,4X0,7 M, ALTURA INTERNA = 0,8 M. AF_12/2020	Caixas Enterradas	UN	1,0000000	685,52	685,52
Composição o Auxiliar	100475 SINAPI	ARGAMASSA TRAÇO 1:3 (EM VOLUME DE CIMENTO E AREIA MÉDIA ÚMIDA) COM ADIÇÃO DE IMPERMEABILIZANTE, PREPARO MECÂNICO COM BETONEIRA 400 L. AF_08/2019	Argamassas	m³	0,1456000	913,04	132,93
Composição o Auxiliar	101616 SINAPI	PREPARO DE FUNDO DE VALA COM LARGURA MENOR QUE 1,5 M (ACERTO DO SOLO NATURAL). AF_08/2020	Escoramento e Preparo de Fundo de Valas	m²	0,7000000	6,33	4,43
Composição o Auxiliar	87316 SINAPI	ARGAMASSA TRAÇO 1:4 (EM VOLUME DE CIMENTO E AREIA GROSSA ÚMIDA) PARA CHAPISCO CONVENCIONAL, PREPARO MECÂNICO COM BETONEIRA 400 L. AF_08/2019	Argamassas	m³	0,0195000	585,54	11,41
Composição o Auxiliar	88309 SINAPI	PEDREIRO COM ENCARGOS COMPLEMENTARES	Livro SINAPI: Cálculos e Parâmetros	H	6,5499000	27,39	179,40
Composição o Auxiliar	88316 SINAPI	SERVENTE COM ENCARGOS COMPLEMENTARES	Livro SINAPI: Cálculos e Parâmetros	H	5,1463000	21,71	111,72
Composição o Auxiliar	94970 SINAPI	CONCRETO FCK = 20MPa, TRAÇO 1:2,7:3 (EM MASSA SECA DE CIMENTO/ AREIA MÉDIA/ BRITA 1) - PREPARO MECÂNICO COM BETONEIRA 600 L. AF_05/2021	Produção de Concreto	m³	0,0502000	648,90	32,57
Composição o Auxiliar	97733 SINAPI	PEÇA RETANGULAR PRÉ-MOLDADA, VOLUME DE CONCRETO DE ATÉ 10 LITROS, TAXA DE AÇO APROXIMADA DE 30KG/M³. AF_03/2024	Estruturas Pré-Fabricadas e Pré-Moldadas	m³	0,0112000	3.559,80	39,86
Composição o Auxiliar	97734 SINAPI	PEÇA RETANGULAR PRÉ-MOLDADA, VOLUME DE CONCRETO DE 10 A 30 LITROS, TAXA DE AÇO APROXIMADA DE 30KG/M³. AF_03/2024	Estruturas Pré-Fabricadas e Pré-Moldadas	m³	0,0168000	3.152,24	52,95
Insumo	00002692 SINAPI	DESMOLDANTE PROTETOR PARA FORMAS DE MADEIRA, DE BASE OLEOSA EMULSIONADA EM AGUA	Material	L	0,0041000	9,88	0,04
Insumo	00004491 SINAPI	PONTELETE "7,5 X 7,5" CM EM PINUS, MISTA OU EQUIVALENTE DA REGIAO - BRUTA	Material	M	0,0888000	10,05	0,89
Insumo	00004517 SINAPI	SARRAFO "2,5 X 7,5" CM EM PINUS, MISTA OU EQUIVALENTE DA REGIAO - BRUTA	Material	M	0,1056000	3,52	0,37
Insumo	00005069 SINAPI	PREGO DE ACO POLIDO COM CABECA 17 X 27 (2 1/2 X 11)	Material	KG	0,0094000	20,74	0,19
Insumo	00006193 SINAPI	TABUA NAO APARELHADA "2,5 X 20" CM, EM MACARANDUBA/MASSARANDUBA, ANGELIM OU EQUIVALENTE DA REGIAO - BRUTA	Material	M	0,3312000	14,13	4,67
Insumo	00007258 SINAPI	TJOLO CERAMICO MACICO COMUM DE "5 X 10 X 20" CM (L X A X C)	Material	UN	165,3577000	0,69	114,09

MO sem LS => 130,21 LS => 147,20 MO com LS => 277,41
Valor do BDI => 171,38 Valor com BDI => 856,90
Quant. => 2,0000000 Preço Total => 1.713,80

10	Código Banco	Descrição	Tipo	Und	Quant.	Valor Unit	Total
10.1	93441 SINAPI	BANCADA GRANITO CINZA 150 X 60 CM, COM CUBA DE EMBUTIR DE AÇO, VÁLVULA AMERICANA EM METAL, SIFÃO FLEXÍVEL EM PVC, ENGATE FLEXÍVEL 30 CM, TORNEIRA CROMADA LONGA, DE PAREDE, 1/2" OU 3/4", P/ COZINHA, PADRÃO POPULAR - FORNEC. E INSTALAÇÃO. AF_01/2020	Louças e Metais	UN	1,0000000	1.206,91	1.206,91
Composição o Auxiliar	86884 SINAPI	ENGATE FLEXÍVEL EM PLÁSTICO BRANCO, 1/2" X 30CM - FORNECIMENTO E INSTALAÇÃO. AF_01/2020	Louças e Metais	UN	1,0000000	10,16	10,16
Composição o Auxiliar	86889 SINAPI	BANCADA DE GRANITO CINZA POLIDO, DE 1,50 X 0,60 M, PARA PIA DE COZINHA - FORNECIMENTO E INSTALAÇÃO. AF_01/2020	Louças e Metais	UN	1,0000000	817,45	817,45
Composição o Auxiliar	86911 SINAPI	TORNEIRA CROMADA LONGA, DE PAREDE, 1/2" OU 3/4", PARA PIA DE COZINHA, PADRÃO POPULAR - FORNECIMENTO E INSTALAÇÃO. AF_01/2020	Louças e Metais	UN	1,0000000	93,72	93,72



ESTADO DO PIAUÍ

PREFEITURA MUNICIPAL DE SÃO JOSÉ DO PEIXE – PI

Pc Gov Helvídio Nunes, 405 – CEP: 64555-000

CNPJ: 06.554.000/0001-10

Composiçã o Auxiliar	86935 SINAPI	CUBA DE EMBUTIR DE AÇO INOXIDÁVEL MÉDIA, INCLUSO VÁLVULA TIPO AMERICANA EM METAL CROMADO E SIFÃO FLEXÍVEL EM PVC - FORNECIMENTO E INSTALAÇÃO. AF_01/2020	Louças e Metais	UN	1,0000000	285,58	285,58	
			MO sem LS =>	33,37	LS =>	37,72	MO com LS =>	71,09
			Valor do BDI =>	301,72			Valor com BDI =>	1.508,63
					Quant. =>	2,0000000	Preço Total =>	3.017,26

10.4	Código	Banco	Descrição	Tipo	Und	Quant.	Valor Unit	Total	
Composição o	9537	SINAPI	LIMPEZA FINAL DA OBRA	SEDI - SERVIÇOS DIVERSOS	m²	1,0000000	4,34	4,34	
Composição o Auxiliar	88316	SINAPI	SERVENTE COM ENCARGOS COMPLEMENTARES	Livro SINAPI: Cálculos e Parâmetros	H	0,1400000	21,71	3,03	
Insumo	00000003	SINAPI	ACIDO CLORIDRICO / ACIDO MURIATICO, DILUICAO 10% A 12% PARA USO EM LIMPEZA	Material	L	0,0500000	26,24	1,31	
				MO sem LS =>	1,00	LS =>	1,12	MO com LS =>	2,12
				Valor do BDI =>	1,08			Valor com BDI =>	5,42
						Quant. =>	296,8900000	Preço Total =>	1.609,14

11			ADMINISTRAÇÃO LOCAL						11.321,04
11.1	Código	Banco	Descrição	Tipo	Und	Quant.	Valor Unit	Total	
Composição o	COMP. 001	Próprio	ADMINISTRAÇÃO LOCAL DA OBRA	CANT - CANTEIRO DE OBRAS	mês	1,0000000	4.528,42	4.528,42	
Composição o Auxiliar	90778	SINAPI	ENGENHEIRO CIVIL DE OBRA PLENO COM ENCARGOS COMPLEMENTARES	Livro SINAPI: Cálculos e Parâmetros	H	17,5000000	131,95	2.309,12	
Composição o Auxiliar	90776	SINAPI	ENCARREGADO GERAL COM ENCARGOS COMPLEMENTARES	Livro SINAPI: Cálculos e Parâmetros	H	30,0000000	38,42	1.152,60	
Composição o Auxiliar	88284	SINAPI	MOTORISTA DE VEÍCULO LEVE COM ENCARGOS COMPLEMENTARES	Livro SINAPI: Cálculos e Parâmetros	H	25,0000000	23,66	591,50	
Insumo	2789	ORSE	Veículo leve - pick up (97kw)	Equipamento	h	45,0000000	10,56	475,20	
				MO sem LS =>	1.716,55	LS =>	1.940,55	MO com LS =>	3.657,10
				Valor do BDI =>	1.132,10			Valor com BDI =>	5.660,52
					Quant. =>	2,0000000	Preço Total =>		11.321,04

Total sem BDI 197.490,12
Total do BDI 49.349,02
Total Geral 246.839,14

EMANUEL OSÓRIO OLIVEIRA LIMA
Engenheiro Civil | CREA/PI
CREA/R.N. - n.º 1918932298

Emanuel Osório Oliveira Lima
Engenheiro Civil
CREA N.º 1918932298



ESTADO DO PIAUÍ

PREFEITURA MUNICIPAL DE SÃO JOSÉ DO PEIXE – PI


Pc Gov Helvídio Nunes, 405 – CEP: 64555-000

CNPJ: 06.554.000/0001-10

PLANILHA B.D.I

ACÓRDÃO 2622/2013

ITEM	DESCRIÇÃO	ÍNDICE (%)	DENOMINAÇÃO
1	TAXA DA MARGEM DE INCERTEZA (RISCO) DO EMPREENDIMENTO	0,97	MI
2	TAXAS DE CUSTOS FINANCEIROS	1,21	CF
3	TAXA DE ADMINISTRAÇÃO CENTRAL	4,67	AC
4	TAXA DE MARGEM DE CONTRIBUIÇÃO (BENEFÍCIO, LUCRO OU REMUNERAÇÃO)	6,06	MC
5	GARANTIA + SEGURO	0,74	GS
6	TAXA DE CUSTOS TRIBUTÁRIOS (MUNICIPAIS, ESTADUAIS E FEDERAIS)	8,65	CT
6.1	COFINS - CONTRIBUIÇÃO PARA O FINANCIAMENTO DA SEGURIDADE SOCIAL	3,00	COFINS
6.2	PIS - PROGRAMA DE INTEGRAÇÃO SOCIAL	0,65	PIS
6.3	ISS - IMPOSTO SOBRE SERVIÇO	5,00	ISS
6.4	CPRB - CONTRIBUIÇÃO PREVIDENCIÁRIA SOBRE A RENDA BRUTA	-	CPRB
FÓRMULA DE CÁLCULO DO BDI GERAL :			
$BDI = ((1+AC+GS+MI) * (1+CF) * (1+MC) / (1-COFINS-PIS-ISS-CPRB)) - 1$			
$BDI = 25,00\%$			


EMANUEL OSÓRIO OLIVEIRA LIMA
Engenheiro Civil | CREA/PI
CREA/R.N. - n.º 1918932298

Emanuel Osório Oliveira Lima
Engenheiro Civil
CREA N.º 1918932298



ESTADO DO PIAUÍ

PREFEITURA MUNICIPAL DE SÃO JOSÉ DO PEIXE – PI

Pc Gov Helvídio Nunes, 405 – CEP: 64555-000

CNPJ: 06.554.000/0001-10

PLANILHA ENCARGOS SOCIAIS - SEM DESONERAÇÃO

A	GRUPO A - ENCARGOS SOCIAIS BÁSICOS	HORISTA %	MENSALISTA %
A1	INSS	20,00%	20,00%
A2	SESI	1,50%	1,50%
A4	SENAI	1,00%	1,00%
A5	INCRA	0,20%	0,20%
A6	SEBRAE	0,60%	0,60%
A7	SALÁRIO EDUCAÇÃO	2,50%	2,50%
A8	SEGURO CONTRA ACIDENTES NO TRABALHO	3,00%	3,00%
A9	FGTS	8,00%	8,00%
A10	SECONCI	0,00%	0,00%
	SUBTOTAL DO GRUPO A	36,80%	36,80%
B	GRUPO B - ENCARGOS QUE RECEBEM A INCIDÊNCIA DO GRUPO A		
B1	REPOUSO SEMANAL REMUNERADO	17,82%	Não incide
B2	FERIADOS	3,95%	Não incide
B3	AUXILIO ENFERMIDADE	0,87%	0,66%
B4	13º SALÁRIO	10,95%	8,33%
B5	LICENÇA PATERNIDADE	0,07%	0,05%
B6	FALTAS JUSTIFICADAS	0,73%	0,56%
B7	DIAS DE CHUVA	1,19%	Não incide
B8	AUXÍLIO ACIDENTE DE TRABALHO	0,10%	0,08%
B9	FÉRIAS GOZADAS	11,47%	8,72%
B10	SALÁRIO MATERNIDADE	0,04%	0,03%
	SUBTOTAL DO GRUPO B	47,19%	18,43%
C	GRUPO C - ENCARGOS QUE NÃO RECEBEM A INCIDÊNCIA DO GRUPO A		
C1	AVISO PRÉVIO INDENIZADO	5,30%	4,03%
C2	AVISO PRÉVIO TRABALHADO	0,12%	0,09%
C3	FÉRIAS INDENIZADAS	2,40%	1,83%
C4	DEPÓSITO RESCISÃO SEM JUSTA CAUSA	2,95%	2,24%
C5	INDENIZAÇÃO ADICIONAL	0,45%	0,34%
	SUBTOTAL DO GRUPO C	11,22%	8,53%
D	GRUPO D - INCIDÊNCIAS E REINCIDÊNCIAS		
D1	Reincidência de A sobre B (A*B)	17,37%	6,78%
D2	Reincidência de A2 sobre C1 (A2*C1)	0,47%	0,36%
	SUBTOTAL DO GRUPO D	17,84%	7,14%
	TOTAL GERAL DOS ENCARGOS SOCIAIS (A+B+C+D+E)	113,05%	70,90%

EMANUEL OSÓRIO OLIVEIRA LIMA

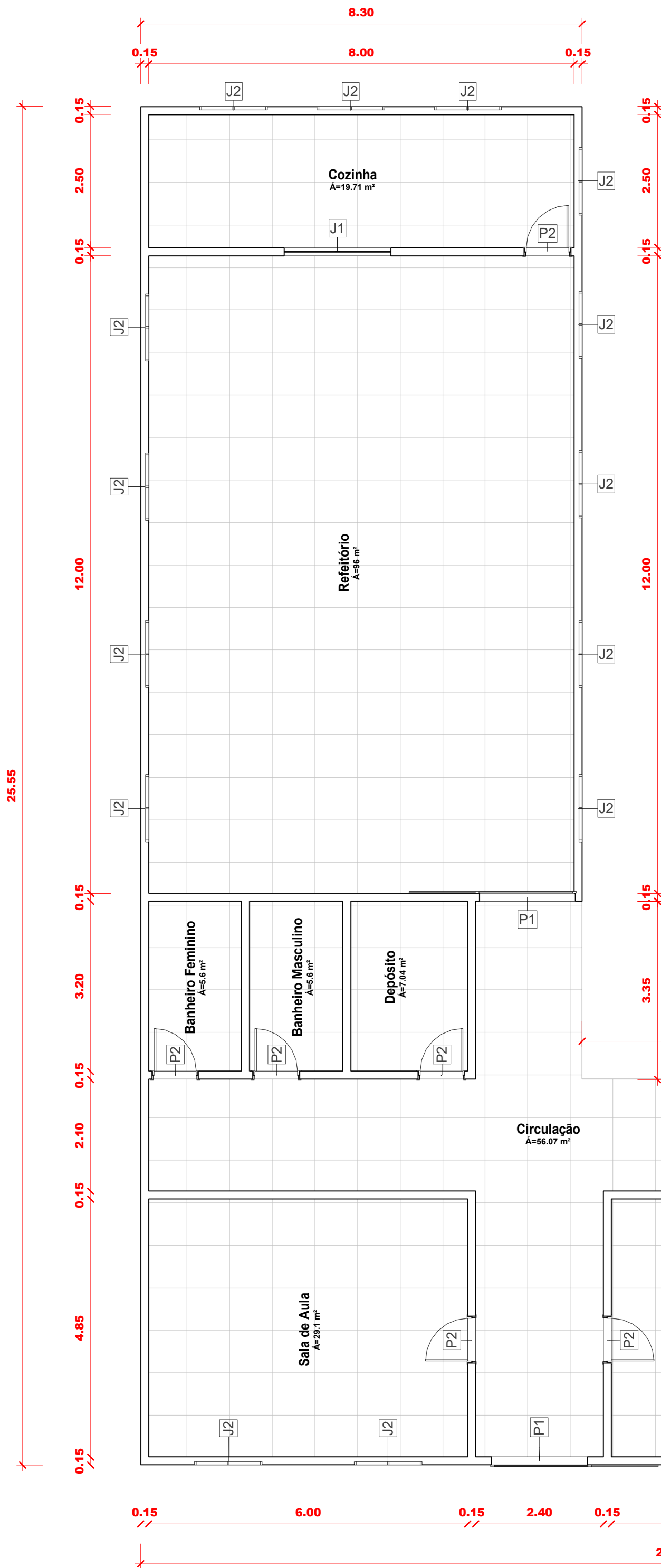
Engenheiro Civil | CREA/PI

CREA/R.N. - n.º 1918932298

Emanuel Osório Oliveira Lima


Engenheiro Civil

CREA N.º 1918932298

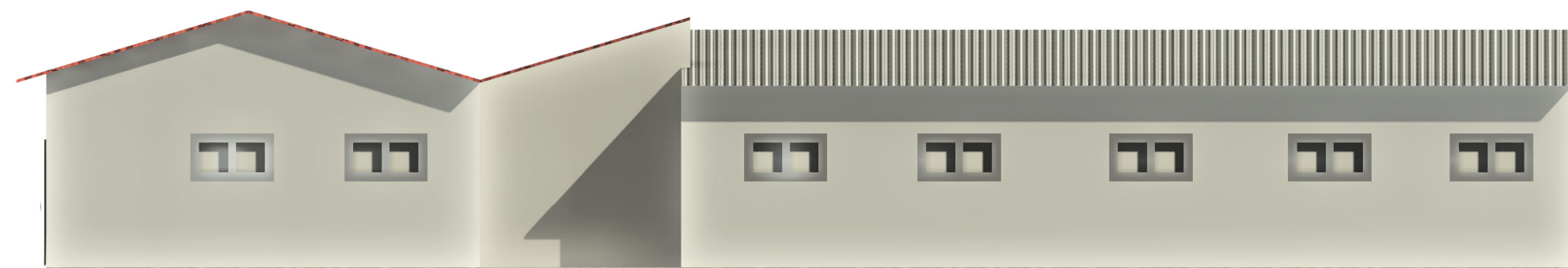


1 Planta de Cota - Térreo
1 : 75

2 Elevação Frontal
1 : 75



3 Elevação Direita
1 : 100



Quadro de Ambientes	
Nome	Área
Banheiro Feminino	5.6 m²
Banheiro Masculino	5.6 m²
Circulação	56.07 m²
Coordenação	8.73 m²
Cozinha	19.71 m²
Depósito	7.04 m²
Depósito	7 m²
Depósito	9.98 m²
Refeitório	96 m²
Sala de Aula	29.1 m²
Sala de Aula	29.1 m²
Térreo	273.92 m²
Total Geral	273.92 m²

Quadro de Portas				
Código	Dimensões (m)		Descrição	Quantidade
	Largura	Altura		
Térreo				
P1	1.80	2.10	Portão de correr (Metálico)	2
P2	0.80	2.10	Porta de abrir (Madeira)	9

Quadro de Janelas					
Código	Dimensões (m)			Descrição	Quantidade
	Largura	Altura	Alt. Peitoril		
J1	2.00	1.20	0.80	Janela blindex - 4 folhas (Vidro)	1
J2	1.20	0.60	1.50	Janela Maxim-ar (Vidro)	20

Quadro de Telhado	
Tipo de telhado	Área
Telha Cerâmica	194.76 m²
Telha Isotérmica	132.77 m²

EMANUEL OSÓRIO OLIVEIRA LIMA
Engenheiro Civil - CREA/PI
CREA/R.N. - n.º 1918932298
Emanuel Osório Oliveira Lima
Engenheiro Civil
CREA N.º 1918932298



ESTADO DO PIAUÍ

PREFEITURA MUNICIPAL DE SÃO JOSÉ DO PEIXE – PI

Praça Gov. Helvídio Nunes, Nº 405, Centro, São José do Peixe – Piauí

CNPJ: 06.554.000/0001-10 CEP: 64.555-000 www.saojosedopeixe.pi.gov.br

ANEXO II

CONCORRÊNCIA ELETRÔNICA Nº ____/2026

MODELO DE DECLARAÇÃO DE CONHECIMENTO DO LOCAL E CONDIÇÕES

Declaramos que temos pleno conhecimento dos locais e das condições em que deverão ser executados os serviços de _____, conforme estipulado no Edital da Concorrência Eletrônica nº ____/2026, reconhecendo ainda que tal circunstância retira-nos a possibilidade de qualquer alegação futura de necessidade de adequação de objeto e/ou recomposição (reequilíbrio, revisão ou repactuação) de preços quanto ao aqui declarado.

Município/UF, ____ de _____ de 2026.

EMPRESA LICITANTE

CNPJ

REPRESENTANTE LEGAL

CPF

ANEXO III

CONCORRÊNCIA ELETRÔNICA Nº ____/2026

CARTA DE APRESENTAÇÃO DA PROPOSTA DE PREÇOS

À PREFEITURA MUNICIPAL DE SÃO JOSÉ DO PEIXE-PI

Apresentamos a V.Sas. nossa proposta para execução de _____. Nosso preço para execução dos serviços é de R\$ _____, conforme descrito em nosso orçamento, para execução em ____ (_____) dias consecutivos, de acordo com o descrito em nosso orçamento.

Declaramos que em nossa proposta estão incluídas todas as despesas, inclusive aquelas relativas a taxas, tributos, encargos sociais, ensaios, testes e demais provas exigidas por normas técnicas oficiais, que possam influir direta ou indiretamente no custo de execução dos serviços, e, ainda, as despesas relativas à mobilização e desmobilização de pessoal, máquinas e equipamentos, sem que nos caiba, em qualquer caso, direito regressivo em relação a Prefeitura Municipal.

Na execução dos serviços, observaremos rigorosamente as especificações das normas técnicas brasileiras ou qualquer outra norma que garanta a qualidade igual ou superior, bem como as recomendações e instruções do órgão de fiscalização da Prefeitura Municipal, assumindo, desde já, a integral responsabilidade pela perfeita realização dos trabalhos, de conformidade com as especificações.

Informamos que o prazo de validade de nossa PROPOSTA DE PREÇOS é de ____ (_____) dias corridos, a contar da data de abertura da licitação.

Caso nos seja adjudicado o objeto da presente licitação, nos comprometemos a assinar o Contrato no prazo determinado no documento de convocação, indicando para esse fim, o(a) Sr(a). _____, RG nº _____ e CPF nº _____, como representante desta empresa.

Finalizando, declaramos que temos pleno conhecimento de todos os aspectos relativos à licitação em causa e nossa plena concordância com as condições estabelecidas no Edital da licitação e seus anexos.

Município/UF, ____ de _____ de 2026.

EMPRESA LICITANTE

CNPJ

REPRESENTANTE LEGAL

CPF



ESTADO DO PIAUÍ

PREFEITURA MUNICIPAL DE SÃO JOSÉ DO PEIXE – PI

Praça Gov. Helvídio Nunes, Nº 405, Centro, São José do Peixe – Piauí

CNPJ: 06.554.000/0001-10 CEP: 64.555-000 www.saojosedopeixe.pi.gov.br

ANEXO IV

CONCORRÊNCIA ELETRÔNICA Nº ____/2026

QUADRO DE PESSOAL TÉCNICO QUALIFICADO (MODELO)

QUADRO DE PESSOAL QUALIFICADO			
REFERÊNCIA: CONCORRÊNCIA ELETRÔNICA Nº ____/2026			
RAZÃO SOCIAL DO LICITANTE:			
CNPJ:			
NOME	FUNÇÃO	ESPECIALIZAÇÃO	TEMPO DE EXPERIÊNCIA

Conforme consta no Edital em tela, comprometemo-nos a exercer atividades nos serviços objeto da licitação em referência.

Município/UF, ____ de _____ de 2026.

EMPRESA LICITANTE

CNPJ

REPRESENTANTE LEGAL

CPF



ESTADO DO PIAUÍ

PREFEITURA MUNICIPAL DE SÃO JOSÉ DO PEIXE – PI

Praça Gov. Helvídio Nunes, Nº 405, Centro, São José do Peixe – Piauí

CNPJ: 06.554.000/0001-10 CEP: 64.555-000 www.saojosedopeixe.pi.gov.br

ANEXO V

CONCORRÊNCIA ELETRÔNICA Nº ____/2026

CARTA DE APRESENTAÇÃO DOS DOCUMENTOS DE HABILITAÇÃO (MODELO)

À PREFEITURA MUNICIPAL DE SÃO JOSÉ DO PEIXE-PI

Prezados Senhores:

Em cumprimento aos ditames editalícios, utilizamo-nos do presente para submeter à apreciação de V.Sas. os documentos abaixo discriminados, necessários para a licitação referenciada:

(DESCREVER OS DOCUMENTOS)

Declaramos não possuir em nosso quadro de pessoal, empregados menores de 18 (dezoito) anos em trabalho noturno, perigoso ou insalubre, e menores de 16 (dezesesseis) anos em qualquer trabalho, salvo na condição de aprendizes, a partir de 14 (quatorze) anos, nos termos do inciso XXXIII do art. 7º da Constituição Federal (Emenda Constitucional nº 20, de 1998).

Caso nos seja adjudicado o objeto da presente licitação, nos comprometemos a assinar o Contrato no prazo determinado no documento de convocação, indicando para esse fim, o(a) Sr(a). _____, RG nº _____ e CPF nº _____, como representante desta empresa.

Município/UF, ____ de _____ de 2026.

EMPRESA LICITANTE

CNPJ

REPRESENTANTE LEGAL

CPF

ANEXO VI

MINUTA DE CONTRATO

CONTRATO Nº ____/2026

CONTRATO PARA A EXECUÇÃO DE SERVIÇOS DE REFORMA E AMPLIAÇÃO DA ESCOLA MUNICIPAL ANTÔNIO ALVES MARTINS, NA LOCALIDADE TAMBORIL QUE FIRMAM ENTRE SI A PREFEITURA MUNICIPAL DE SÃO JOSÉ DO PEIXE/PI E A EMPRESA _____, NA FORMA ABAIXO

CONTRATANTE: PREFEITURA MUNICIPAL DE SÃO JOSÉ DO PEIXE/PI, pessoa jurídica de direito público interno, inscrita no CNPJ sob o nº 06.554.000/0001-10, situada na Praça Gov. Helvídio Nunes, nº 405 – Centro – São José do Peixe/PI, representada pelo Prefeito Municipal, o Sr. **Celso Antônio Mendes Coimbra**, brasileiro, casado, inscrito no CPF nº 000.058.973-00, RG nº 2.087.953 SSP-PI, residente na Avenida Francisco Mendes, nº 329 – Centro – São José do Peixe/PI.

CONTRATADA: _____, empresa inscrita no CNPJ sob o nº _____, com sede na Rua _____, telefone: _____, e-mail: _____, representada pelo(a) Sr.(a) _____, inscrito(a) no CPF nº _____ e RG nº _____, residente e domiciliado(a) na Rua _____.

A CONTRATANTE e a CONTRATADA, acima especificadas, têm entre si ajustado o presente contrato, conforme autorização do processo licitatório, modalidade **Concorrência Eletrônica nº ____/2026 – Processo Administrativo nº ____/2026**, regulado pelos preceitos de direito público, nos termos da Lei n.º 14.133/21 firmam o presente contrato que será regido pelas cláusulas seguintes:

CLÁUSULA PRIMEIRA – DO OBJETO E FORMA DE EXECUÇÃO

1.1. O objeto da presente licitação é a **execução de serviços de reforma e ampliação da Escola Municipal Antônio Alves Martins, na Localidade Tamboril, no Município de São José do Peixe/PI**, na forma especificada no Projeto Básico e na Proposta de Preços conforme condições, quantidades, exigências e especificações discriminadas nos projetos e estabelecidas neste Edital, seus anexos e na proposta da Contratada.

1.2. Este Termo de Contrato vincula-se ao Edital de Concorrência Eletrônica através do regime de Contratação por Empreitada por Preço Global e seus anexos, identificado no preâmbulo acima, e à proposta vencedora, independentemente de transcrição.

1.3. A obra será administrada pela CONTRATADA, que assumirá integralmente a responsabilidade pela sua execução, ficando sujeita à fiscalização da Prefeitura Municipal durante todas as fases e etapas do trabalho.

CLÁUSULA SEGUNDA – DO REGIME DE EXECUÇÃO

2.1 – Os serviços objeto deste Contrato serão executados pelo regime de CONTRATAÇÃO POR EMPREITADA, nos termos do artigo 6º, inciso XXXII, e art. 46, inc. V, ambos da Lei nº 14.133/2021.

CLÁUSULA TERCEIRA – DO VALOR DO CONTRATO, REAJUSTAMENTO E RECOMPOSIÇÃO DO EQUILÍBRIO ECONÔMICO-FINANCEIRO

3.1. O valor total da contratação é de R\$ _____ (_____).

3.2. No valor acima estão incluídas todas as despesas ordinárias diretas e indiretas decorrentes da execução do objeto, inclusive tributos e/ou impostos, encargos sociais, trabalhistas, previdenciários, fiscais e comerciais incidentes, bem como taxas de licenciamento, administração, frete, seguro e outros necessários ao cumprimento integral do objeto da contratação.

3.2.1. Sempre que atendidas as condições do Contrato, assinado e publicado, considera-se mantido seu equilíbrio econômico-financeiro.

3.2.1.1. Em caso de revisão, a alteração do preço ajustado, além de obedecer aos requisitos referidos no art. 124, II, “d”, da Lei nº 14.133/2021, deverá ocorrer de forma proporcional à modificação dos encargos, comprovada minuciosamente por meio de memória de cálculo a ser apresentada pela parte interessada e será objeto de análise acurada e criteriosa, lastreada em elementos técnicos, por intermédio de processo administrativo para apurar o caso concreto.

3.2.2. Dentre os fatos ensejadores da revisão não se incluem aqueles eventos dotados de previsibilidade, cujo caráter possibilite à parte interessada a sua aferição ao tempo da formulação/aceitação da proposta, bem como aqueles decorrentes exclusivamente da variação inflacionária, uma vez que inseridos, estes últimos, na hipótese de reajustamento.

CLÁUSULA QUARTA – DAS CONDIÇÕES DE PAGAMENTO

4.1. A Prefeitura Municipal pagará à CONTRATADA pela etapa efetivamente executada no mês de referência, em conformidade com o cronograma físico-financeiro de eventos, após a medição pelo gestor e fiscal designado para acompanhar e fiscalizar a execução do contrato. 4.2. Será observado o prazo de até 30 (trinta) dias, para pagamento, contados a partir da data da emissão do aceite na nota fiscal recebida pela Prefeitura Municipal.

4.3. Serão acrescidos desse prazo para pagamento constante do item anterior, os dias em que a CONTRATADA concorrer para o atraso dos pagamentos, sem qualquer ônus ou correção a ser paga pela Prefeitura Municipal.

4.4. Se houver alguma incorreção na Nota Fiscal, esta será devolvida à CONTRATADA para correção, ficando estabelecido que o prazo para pagamento será contado a partir da data de apresentação na nova Nota Fiscal, sem qualquer ônus ou correção a ser paga pela Prefeitura Municipal.

CLÁUSULA QUINTA – DAS MEDIÇÕES E ADITIVOS

5.1. O pagamento será feito por medição, assistida pela CONTRATADA, de acordo com os quantitativos apurados pela fiscalização e apoio, tendo por base o orçamento e planejamento proposto pela CONTRATADA.

5.2. As medições serão ainda cumulativas, e efetuadas sobre o total realizado no período, sendo que os eventos impugnados pela fiscalização não serão considerados até a sua correção total.

5.2.1. Para fins de remuneração da “Administração Local”, o pagamento será proporcional à execução financeira do contrato, observado o efetivamente executado, não podendo ser alterado.

5.3. A aceitabilidade da obra está condicionada à correta execução do projeto de engenharia; ao acompanhamento e atestado dos serviços pela fiscalização; aos relatórios de controle da qualidade, contendo os resultados dos ensaios e determinações devidamente interpretados, caracterizando a

qualidade do serviço executado e aos requisitos impostos pelas normas vigentes da Prefeitura Municipal.

5.4. Alterações por necessidade de adequações técnicas do Projeto contratado poderão acarretar acréscimos contratuais apenas se decorrerem de fatos supervenientes à elaboração da proposta, como alterações normativas e indisponibilidade de materiais no mercado.

5.5. A assinatura do presente Contrato implica a concordância da Contratada com a adequação de todos os projetos anexos ao instrumento convocatório a que se vincula este ajuste, a qual aquiesce que eventuais alterações quantitativas ou qualitativas que decorram de erros, falhas ou omissões em qualquer das peças, orçamentos, plantas, especificações, memoriais e estudos técnicos dos projetos não serão causa de qualquer forma de acréscimo de valor ao Contrato.

CLÁUSULA SEXTA – DA AVALIAÇÃO DA EXECUÇÃO DO OBJETO

6.1. A Prefeitura Municipal indicará um gestor e um fiscal do contrato que será responsável pelo acompanhamento e fiscalização da sua execução, registrando em relatório todas as ocorrências e deficiências eventualmente verificadas, emitindo, caso constate alguma irregularidade, notificação a ser encaminhada à CONTRATADA para correções, podendo ainda designar apoio a esta fiscalização, conforme determina a Lei nº 14.133/2021.

6.2. A fiscalização da Prefeitura Municipal terá livre acesso ao local da obra, devendo a CONTRATADA colocar a sua disposição os elementos que forem necessários ao desempenho de suas atribuições.

6.3. É vedado à Prefeitura Municipal e a seu representante exercer poder de mando sobre os empregados da CONTRATADA, reportando-se somente aos prepostos e responsáveis por ela indicados.

CLÁUSULA SÉTIMA – DO PRAZO DE VIGÊNCIA E DE EXECUÇÃO DO OBJETO

7.1. O prazo de vigência contratual terá início a contar da data da assinatura do contrato, nos termos do §1º do art. 54 da Lei nº 14.133/2021, e terá duração de 12 (doze) meses.

7.1.1. A Ordem de Início será emitida até 72 (setenta duas) horas após a publicação do Contrato, salvo prorrogação justificada pela Prefeitura Municipal e anuída expressamente pela CONTRATADA, registrada nos autos.

7.3. As Ordens de Paralisação, devidamente justificadas por escrito nos autos, suspendem o curso do prazo de execução do contrato, tornando a correr com a Ordem de Reinício dos serviços.

7.4. O prazo de vigência será automaticamente prorrogado até a conclusão do seu objeto, conforme previsão do art. 111 da Lei nº 14.133/2021.

7.5. A prorrogação do prazo de execução, descontados os períodos de paralisação, será permitida, segundo o § 5º do art. 115 da Lei nº 14.133/2021, automaticamente pelo tempo correspondente, anotadas tais circunstâncias mediante simples apostila.

7.6. Na contagem do prazo de vigência estabelecido neste instrumento, excluir-se-á o dia da publicação e incluir-se-á o do vencimento, conforme disposto no Art. 183 da Lei nº. 14.133/2021.

7.7. Só se iniciam e vencem os prazos previstos neste instrumento em dia de expediente na Prefeitura Municipal.

7.8. A Contratada se obriga a acatar as solicitações da fiscalização da Prefeitura Municipal para paralisar ou reiniciar as obras.

CLÁUSULA OITAVA – DA DOTAÇÃO ORÇAMENTÁRIA

8.1. As despesas decorrentes da execução do objeto da presente licitação correrão a cargo da seguinte dotação:

Unid. Orc.	Class. Funcional	Nat. Despesa
------------	------------------	--------------

02 05 01	12 361 0030 1200 0000	4.4.90.51.00
02 05 01	12 365 0035 1260 0000	
02 05 02	12 365 0035 2260 0000	
02 05 02	12 365 0035 2261 0000	

Fontes de Recursos: FPM, ICMS, Tributos, QSE, FUNDEB, Convênios, Emendas, FEP, CIDE, IPVA, Outros Recursos.

CLÁUSULA NONA – DAS RESPONSABILIDADES DAS PARTES

9.1. São obrigações da CONTRATADA:

9.1.1. Executar a obra nos termos das especificações contidas no Edital e seus anexos.

9.1.2. Quanto aos padrões e normas específicas a serem cumpridos pelos bens e materiais fornecidos, e pela obra executada ou testada, aplicar-se-ão as disposições da última edição ou revisão dos padrões e normas relevantes em vigor.

9.1.3. Fica determinado que os projetos, especificações e toda a documentação relativa à obra são complementares entre si, de modo que qualquer detalhe mencionado em um documento e omitido em outro será considerado especificado e válido.

9.2. Dirigir, sob sua inteira responsabilidade, o pessoal adequado e capacitado que necessitar, em todos os níveis de trabalho, para a execução das obras, correndo por sua conta toda responsabilidade quanto os encargos e obrigações de ordem trabalhista e previdenciária.

9.2.1. A CONTRATADA estará obrigada a destinar pessoal suficiente para o desenvolvimento dos trabalhos a serem realizados, devidamente equipados com EPI (equipamento de proteção individual).

9.3. Efetuar o pagamento de seus empregados no prazo legal, independentemente do recebimento das faturas.

9.3.1. A CONTRATADA assume, integralmente, qualquer responsabilidade de natureza cível, criminal, trabalhista, social, previdenciária, fiscais, comercial, tributária e administrativa decorrentes da execução do objeto do presente Contrato.

9.3.2. A inadimplência da Contratada com referência aos encargos trabalhistas, fiscais e comerciais, não transfere à Administração Pública a responsabilidade por seu pagamento, nem poderá onerar o objeto do contrato.

9.4. Manter, durante toda execução do contrato, todas as condições de habilitação e qualificação exigidas na licitação.

9.5. Providenciar a colocação, em tempo hábil, de todos os materiais e equipamentos necessários ao andamento dos serviços, dentro da programação prevista; o equipamento deve ser de nível tecnológico adequado e em perfeita condição de funcionamento.

9.5.1. Os equipamentos devem estar em condições adequadas e equipados com todos os sistemas e dispositivos de proteção previstos na legislação em vigor.

9.6. Refazer, sem ônus para a Prefeitura Municipal, os serviços não aceitos, quando for constatado o emprego de material inadequado ou execução imprópria do serviço à vista das especificações respectivas.

9.7. A CONTRATADA deverá efetuar seu próprio planejamento, levando em conta a produtividade de suas máquinas, equipamentos e mão de obra, observando o cronograma físico-financeiro.

9.8. É vedado à CONTRATADA:

9.8.1. Caucionar ou utilizar este Termo de Contrato para qualquer operação financeira;

9.8.2. Interromper a execução dos serviços sob alegação de inadimplemento por parte da CONTRATANTE, salvo nos casos previstos em lei.

9.9. São obrigações da CONTRATANTE:

9.9.1. Pagar à CONTRATADA o preço estabelecido na Cláusula Terceira, nos termos ajustados neste contrato;

9.9.2. Acompanhar e fiscalizar a execução do presente contrato, designando o(s) servidor(es) responsável(is);

9.9.3. Providenciar a publicação deste instrumento, por extrato, em Diário Oficial, sítio eletrônico oficial e PNCP, no prazo previsto em lei;

9.9.4. Se a CONTRATANTE relevar o descumprimento no todo ou em parte de quaisquer obrigações do licitante adjudicatário, tal fato não poderá liberar, desonerar ou de qualquer modo afetar ou prejudicar essas mesmas obrigações, as quais permanecerão inalteradas como se nenhuma omissão ou tolerância houvesse ocorrido.

CLÁUSULA DÉCIMA – DO PLANEJAMENTO, MONITORAMENTO E CONTROLE DOS SERVIÇOS

10.1. O planejamento operacional dos serviços constantes deste contrato como as aquisições, contratações de mão de obra, licenças, sinalizações, equipamentos, softwares e hardwares, instalações e todos os insumos necessários à execução dos serviços são de responsabilidade da CONTRATADA.

10.1.1. Todo e qualquer atraso injustificado será passível de pagamento de sanções contratuais.

10.1.2. Em caso de avanço no cronograma, o adiantamento de qualquer parcela, somente poderá ocorrer em caso de consulta formal à Prefeitura Municipal e solicitação de alteração do cronograma de desembolso, devendo a contratada fornecer juntamente com a solicitação de alteração do cronograma de desembolso o novo cronograma físico-financeiro.

CLÁUSULA DÉCIMA PRIMEIRA – DAS PENALIDADES E SANÇÕES

11.1. Sem prejuízo das responsabilidades civil e criminal previstas na legislação brasileira vigente, a CONTRATADA sujeitar-se-á ao disposto nas normas municipais referentes a posturas municipais, Código Ambiental (Lei 4438/1997 e alterações) e Código de Edificações (Lei 4821/1998 e alterações), assim como a avaliação de desempenho por medição, as quais desatendidas ensejará a aplicação de penalidades específicas de cada normativo.

11.2. À CONTRATADA poderão ser aplicadas as penalidades previstas nos normativos acima mencionados, por decisão do Prefeito Municipal.

11.3. A inexecução total ou parcial do contrato ensejará a aplicação das seguintes sanções ao licitante contratado:

a) advertência;

b) multa;

c) impedimento de licitar e contratar;

d) declaração de inidoneidade para licitar ou contratar.

11.3.1. A sanção prevista na alínea “a” do subitem 11.3. será aplicada exclusivamente pela infração administrativa prevista no inciso I do caput do art. 155 do estatuto federal aplicado a este certame, quando não se justificar a imposição de penalidade mais grave.

11.3.2. A sanção prevista na alínea “b” do subitem 11.3., não poderá ser inferior a 0,5% (cinco décimos por cento) nem superior a 30% (trinta por cento) do valor do contrato licitado e será aplicada ao responsável por qualquer das infrações administrativas previstas no art. 155 do estatuto federal vigente.

11.3.3. A sanção prevista na alínea “c” do subitem 11.3. será aplicada ao responsável pelas infrações administrativas previstas nos incisos II, III, IV, V, VI e VII do caput do art. 155 da Lei nº 14.133/2021, quando não se justificar a imposição de penalidade mais grave, e impedirá o responsável de licitar ou contratar no âmbito da Administração Pública Municipal, pelo prazo máximo de 3 (três) anos.

11.3.4. A sanção prevista na alínea “d” do subitem 11.3. será aplicada ao responsável pelas infrações administrativas previstas nos inc. VIII, IX, X, XI e XII do caput do art. 155 da Lei nº 14.133/2021, bem

como pelas infrações administrativas previstas nos inc. II, III, IV, V, VI e VII do caput do referido artigo que justifiquem a imposição de penalidade mais grave que a sanção referida no subitem 11.3.3., e impedirá o responsável de licitar ou contratar no âmbito da Administração Pública Municipal, pelo prazo mínimo de 3 (três) anos e máximo de 6 (seis) anos.

11.4. Será aplicada multa por inexecução do objeto da licitação, sendo esta parcial ou total, e será aplicada nos seguintes casos e percentuais:

11.4.1. Quando os trabalhos de fiscalização da Administração da execução dos serviços forem dificultados, inclusive quando forem omitidas informações de responsabilidade da CONTRATADA referentes à execução contratual, ou prestadas da Prefeitura Municipal; quando houver descumprimento na execução dos serviços especificados no Projeto, ou das normas técnicas pertinentes, que acarrete risco de grave prejuízo para a Administração, terceiros ou de danos ambientais; quando a sinalização das frentes de serviços for insuficiente, e mesmo após ter notificada, a CONTRATADA não reforçar a sinalização, com grave risco aos usuários e a segurança no trecho; no caso de recusa injustificada da CONTRATADA em assinar ou retirar termo aditivo, dentro do prazo estabelecido pela Prefeitura Municipal: será aplicada multa 0,5% (zero vírgula cinco por cento) do valor total do Contrato.

11.5. O atraso injustificado na execução do contrato sujeitará o licitante contratado à aplicação de multa de mora, nas seguintes condições:

11.5.1. Fixa-se a multa de mora em 0,01% (zero vírgula zero um por cento) por dia de atraso, a incidir sobre o valor total reajustado do Contrato, ou sobre o saldo reajustado não atendido, caso o Contrato encontre-se parcialmente executado;

11.5.2. Os dias de atraso serão contabilizados em conformidade com o cronograma de execução e planejamento do Contrato;

11.5.3. A aplicação da multa de mora não impede que a Administração rescinda unilateralmente o Contrato e aplique as outras sanções previstas no Contrato e na Lei nº 14.133/2021.

11.6. Ficará impedido de licitar e contratar com a União, Estados, Distrito Federal ou Municípios, pelo prazo de até 3 (anos) anos, em conjunto com multa de 0,5% (zero vírgula cinco por cento) sobre o valor estabelecido em sua proposta, bem como das demais cominações legais, o licitante/contratado que:

I. der causa à inexecução parcial do contrato;

II. der causa à inexecução parcial do contrato que cause grave dano à Administração, ao funcionamento dos serviços públicos ou ao interesse coletivo;

III. der causa à inexecução total do contrato;

IV. deixar de entregar a documentação exigida para o certame;

V. não manter a proposta, salvo em decorrência de fato superveniente devidamente justificado;

VI. não celebrar o Contrato ou não entregar a documentação exigida para a contratação, quando convocado dentro do prazo de validade de sua proposta;

VII. ensejar o retardamento da execução do objeto da licitação sem motivo justificado;

VIII. apresentar declaração ou documentação falsa exigida para o certame ou prestar declaração falsa durante a licitação ou a execução do Contrato;

IX. fraudar a licitação ou praticar ato fraudulento na execução do contrato;

X. comportar-se de modo inidôneo ou cometer fraude de qualquer natureza;

XI. praticar atos ilícitos com vistas a frustrar os objetivos da licitação;

XII. praticar ato lesivo previsto no art. 5º da Lei nº 12.846, de 1º de agosto de 2013.

11.7. As sanções administrativas somente serão aplicadas mediante regular processo administrativo, assegurada a ampla defesa e o contraditório e observadas as competências que são próprias da Controladoria Geral do Município.

11.8. Os montantes relativos às multas contratuais e a Cláusula Penal Compensatória aplicadas pela Administração poderão ser cobradas judicialmente ou descontadas dos valores devidos à CONTRATADA, relativos às parcelas efetivamente executadas do Contrato.

11.9. Nas hipóteses em que os fatos ensejadores da aplicação das multas acarretarem também a rescisão do Contrato, os valores referentes às penalidades poderão ainda ser descontados da garantia prestada pela CONTRATADA.

11.10. Em qualquer caso, se após o desconto dos valores relativos às multas restar valor residual em desfavor da CONTRATADA, é obrigatória a cobrança, inclusive judicialmente, da diferença.

CLÁUSULA DÉCIMA SEGUNDA – DOS CASOS DE RESCISÃO

12.1. A rescisão do presente contrato poderá ocorrer nas hipóteses e condições previstas nos artigos 137, 138 e 139 da Lei nº 14.133/2021, sem prejuízo da aplicação das sanções previstas no presente Contrato.

12.2. Os casos de rescisão contratual serão formalmente motivados, assegurando-se à CONTRATADA o direito à prévia e ampla defesa.

12.3. O termo de rescisão será lavrado sob orientação da Controladoria do Município, no que couber.

12.3.1. Em caso algum a Prefeitura Municipal pagará indenização à CONTRATADA por encargos resultantes da legislação trabalhista previdenciária, fiscal e comercial, bem como aqueles resultantes de atos ilícitos praticados pela CONTRATADA e seus prepostos a terceiros.

CLÁUSULA DÉCIMA TERCEIRA – DOS RECURSOS

13.1. O ato administrativo praticado no curso do Contrato estará sujeito à interposição de recurso, nos termos do art. 165 da Lei nº 14.133/2021 e inciso XXXIV do art. 5º da Constituição Federal, que deverá ser protocolado no endereço mencionado neste Contrato.

13.2. Dos atos da Administração referentes a este Contrato cabem:

13.2.1. Recurso no prazo de 15 (quinze) dias úteis, em consonância com os preceitos dos artigos 157 e 158 da Lei nº 14.133/2021, a contar da ciência da CONTRATADA da decisão.

13.3. A comunicação e o procedimento de aplicação das penalidades observarão o disposto contido neste Contrato.

13.4. Os recursos previstos nesta Cláusula terão efeito suspensivo.

13.5. A aplicação das penalidades será decidida pela Prefeitura Municipal, sendo os eventuais recursos delas decorrentes dirigidos ao Prefeito Municipal.

CLÁUSULA DÉCIMA QUARTA – DO ACOMPANHAMENTO, FISCALIZAÇÃO E RECEBIMENTO DO OBJETO

14.1. A execução do presente contrato será acompanhada pelo gestor e fiscal do contrato designado pela Prefeitura Municipal, permitida a assistência de terceiros para subsidiá-lo com informações pertinentes a essa atribuição, nos termos do art. 117 da Lei nº 14.133/2021, que deverá atestar a realização de seu objeto, sendo que não será permitido qualquer pagamento.

14.2. A Prefeitura designará formalmente fiscal e gestor do contrato entre o(s) servidor(es) responsável(eis) pelo acompanhamento "in loco" da execução do objeto e das medições.

14.3. O preposto da CONTRATADA deverá estabelecer, de comum acordo com o gestor e fiscal do contrato, horários e datas regulares para tomarem decisões necessárias à execução do objeto contratado.

CLÁUSULA DÉCIMA QUINTA – DO REPRESENTANTE DA CONTRATADA

15.1. Representará a CONTRATADA na execução do ajuste, como preposto, os profissionais indicados na sua HABILITAÇÃO.



ESTADO DO PIAUÍ

PREFEITURA MUNICIPAL DE SÃO JOSÉ DO PEIXE – PI

Praça Gov. Helvídio Nunes, Nº 405, Centro, São José do Peixe – Piauí

CNPJ: 06.554.000/0001-10 CEP: 64.555-000 www.saojosedopeixe.pi.gov.br

15.2. O Engenheiro Responsável Técnico indicado na proposta da empresa deverá efetivamente trabalhar na execução do serviço.

CLÁUSULA DÉCIMA SEXTA – DA RESPONSABILIDADE CIVIL

16.1. A CONTRATADA será responsável por qualquer reparo ou conservação dos serviços durante 60 (sessenta) dias após o seu recebimento definitivo, sem prejuízo das responsabilidades previstas no art. 140, §2º da Lei nº 14.133/2021 e art. 618 do Código Civil.

CLÁUSULA DÉCIMA SÉTIMA – DO FORO

17.1. Fica eleito o foro da Comarca de Floriano/PI, para dirimir as questões derivadas deste Contrato, renunciando-se expressamente a qualquer outro, por mais privilegiado que seja.

E por estarem de acordo, depois de lido e achado conforme, o presente contrato vai lavrado em 02 (duas) vias, de igual teor e forma, e assinado pelas partes.

São José do Peixe/PI, ____ de _____ de 2026.

Prefeitura Municipal de São José do Peixe/PI
Celso Antônio Mendes Coimbra
Contratante

Empresa
CNPJ
Contratada

TESTEMUNHA:

CPF:

TESTEMUNHA:

CPF:

ANEXO VII

CONCORRÊNCIA ELETRÔNICA Nº ____/2026

DEMONSTRATIVO DA HABILITAÇÃO ECONÔMICO-FINANCEIRA		
OBRA:	Nº DO EDITAL:	EMPRESA LOTE: PRAZO:
AC= ATIVO CIRCULANTE RLP= REALIZÁVEL A LONGO PRAZO PC= PASSIVO CIRCULANTE PNC= PASSIVO NÃO CIRCULANTE AT= ATIVO TOTAL AC= RLP= PC= PNC= AT=		



ESTADO DO PIAUÍ

PREFEITURA MUNICIPAL DE SÃO JOSÉ DO PEIXE – PI

Praça Gov. Helvídio Nunes, Nº 405, Centro, São José do Peixe – Piauí

CNPJ: 06.554.000/0001-10 CEP: 64.555-000 www.saojosedopeixe.pi.gov.br

ANEXO VIII

CONCORRÊNCIA ELETRÔNICA Nº ____/2026

DECLARAÇÃO DE INEXISTÊNCIA DE FATO SUPERVENIENTE

Prezados Senhores,

Pela presente, declaramos, sob as penalidades legais, a inexistência de fato impeditivo à nossa habilitação para o edital em referência.

Atenciosamente,

Município/UF, __ de _____ de 2026.

EMPRESA LICITANTE

CNPJ

REPRESENTANTE LEGAL

CPF